



25 JUL 2023

13.38

RECIBIDO

Se recibe OT cd.

**DIP. EDUARDO OLMOS CASTRO
PRESIDENTE DE LA JUNTA DE GOBIERNO DEL CONGRESO
DEL ESTADO DE COAHUILA DE ZARAGOZA
PRESENTE.-**

En cumplimiento al artículo 10 de la Ley de Rendición de Cuentas y Fiscalización Superior del Estado de Coahuila de Zaragoza, tengo a bien presentar ante esa H. autoridad, el Avance de Gestión Financiera correspondiente al Segundo Trimestre del ejercicio 2023.

Este informe contiene lo establecido en el artículo 13 de la Ley antes mencionada, además de la señalada en la Ley General de Contabilidad Gubernamental y normatividad emitida por el Consejo Nacional de Armonización Contable, por el Consejo de Armonización Contable del Estado de Coahuila de Zaragoza y la información señalada en las reglas de carácter general que para tal efecto emite la Auditoría Superior del Estado, así como las acciones que se han realizado en congruencia con los Presupuestos de Ingresos y Egresos autorizados para el ejercicio 2023.

Se anexa al presente la siguiente información y/o documentación:

I. Información contable

- a) Estado de situación financiera al 30 de junio de 2023; (comparativo al 31 de diciembre del ejercicio anterior) 1 foja
- b) Estado de actividades del segundo trimestre de 2023; (comparativo con el segundo trimestre del ejercicio anterior) 1 foja
- c) Estado de actividades acumulado del 01 de enero al 30 de junio de 2023; (comparativo con el periodo 01 de enero al 30 de junio al ejercicio anterior)
- d) Estado de variación en la hacienda pública del segundo trimestre de 2023; 1 foja
- e) Estado de variación en la hacienda pública del 01 de enero al 30 de junio de 2023; 1 foja
- f) Estado de cambios en la situación financiera del segundo trimestre de 2023; 1 foja
- g) Estado de cambios en la situación financiera del 01 de enero al 30 de junio 2023; 1 foja
- h) Estado de flujos de efectivo del segundo trimestre de 2023; (comparativo con el segundo trimestre del ejercicio anterior). 1 foja
- i) Estado de flujos de efectivo del 01 de enero al 30 de junio 2023; (comparativo con el segundo trimestre del ejercicio anterior). 1 foja
- j) Estado analítico del activo del segundo trimestre de 2023; 1 foja
- k) Estado analítico del activo del 01 de enero al 30 de junio de 2023; 1 foja
- l) Estado analítico de la deuda y otros pasivos, del segundo trimestre de 2023; 1 foja
- m) Estado analítico de la deuda y otros pasivos, del 01 de enero al 30 de junio de 2023; 1 foja
- n) Informe sobre pasivos contingentes al 30 de junio de 2023. 1 Foja
- o) Notas de desglose a los estados financieros (23 notas) 14 fojas
- p) Notas de memoria a los estados financieros del 01 de enero al 30 de junio de 2023. (2 notas) 2 fojas
- q) Notas de gestión administrativa a los estados financieros del segundo trimestre de 2023. (16 notas) 8 fojas
- r) Balanza de comprobación detallada al cuarto nivel (cuenta) del segundo trimestre de 2023, incluyendo las cuentas de orden contables y presupuestarias. 9 fojas
- s) Balanza de comprobación detallada al cuarto nivel (cuenta), acumulado del 01 de enero al 30 de junio de 2023, incluyendo las cuentas de orden contables y presupuestarias. 8 fojas

UR
UNIVERSIDAD
TECNOLÓGICA DE
COAHUILA

Oficio
2DO. AVANCE DE
GESTIÓN FINANCIERA

Folio
UTC/R-DF-736/2023

Lugar
RAMOS ARIZPE,
COAHUILA

Fecha
17 de julio de 2023





t) Informe o dictamen de los profesionales de auditoría independientes o, en su caso, una declaratoria de los órganos internos de control, acerca de la situación que guarda el control interno, la situación financiera y el grado de colaboración de la entidad para el cumplimiento de los objetivos de la función de control gubernamental. 4 fojas

II. Información presupuestaria

- a) Estado analítico de ingresos, del que se derivará la presentación en clasificación económica, incluyendo los ingresos excedentes generados, del 01 de enero al 30 de junio de 2023; 1 foja
- b) Estado analítico de ingresos, del que se derivará la presentación en clasificación por fuentes de financiamiento, incluyendo los ingresos excedentes generados, del 01 de enero al 30 de junio de 2023; 1 foja
- c) Estado analítico de ingresos, del que se derivará la presentación en clasificación por rubros de ingresos, incluyendo los ingresos excedentes generados, del 01 de enero al 30 de junio de 2023; 1 foja
- d) Estado analítico del ejercicio del presupuesto de egresos del 01 de enero al 30 de junio de 2023, por clasificación administrativa; 2 fojas
- e) Estado analítico del ejercicio del presupuesto de egresos del 01 de enero al 30 de junio de 2023, por clasificación económica; 1 foja
- f) Estado analítico del ejercicio del presupuesto de egresos del 01 de enero al 30 de junio de 2023, por clasificación por objeto del gasto; 1 foja
- g) Estado analítico del ejercicio del presupuesto de egresos del 01 de enero al 30 de junio de 2023, por clasificación funcional; 1 foja
- h) Endeudamiento neto, financiamiento menos amortización del 01 de enero al 30 de junio de 2023; 1 foja
- i) Interés de la deuda del 01 de enero al 30 de junio de 2023; y 1 foja
- j) Un flujo de fondos que resuma todas las operaciones de 01 de enero al 30 de junio de 2023. 1 foja

III. Información programática

- a) Gasto por categoría programática del 01 de enero al 30 de junio de 2023; (el presupuesto de egresos aprobado, se deberá revelar anual) 1 foja
- b) Programas y proyectos de inversión del 01 de enero al 30 de junio de 2023; (formato libre) 1 foja
- c) La relación de sus programas presupuestarios indicadores para resultados (metodología de marco lógico) 35 fojas
- d) El cumplimiento de los objetivos, metas y satisfacción de necesidades proyectados en los programas a cargo de la entidad de conformidad con los indicadores aprobados en los programas presupuestarios correspondientes; 21 fojas
- e) El programa anual de evaluaciones correspondientes al ejercicio fiscal 2023; y 5 fojas
- f) Los resultados de la evaluación del desempeño de los programas de la entidad federativa, así como los vinculados al ejercicio de los recursos federales que les hayan sido transferidos. 1 foja

IV. Información adicional

- a) La relación de bienes muebles que componen su patrimonio al 30 de junio de 2023, de conformidad con la estructura del formato emitido por el CONAC; 259 fojas
- b) La relación de bienes inmuebles que componen su patrimonio al 30 de junio de 2023, de conformidad con la estructura del formato emitido por el CONAC; 1 foja
- c) El reporte de los esquemas bursátiles y de coberturas financieras del ente público; (formato libre) 1 foja
- d) La información respecto al ejercicio y destino del gasto federalizado, así como respecto al reintegro de los recursos federales no devengados, correspondiente al segundo trimestre de 2023, de conformidad con la estructura del formato emitido por el CONAC; 1 foja





e) El informe sobre la situación que guardan los proyectos de Asociaciones Público-Privadas (APP) celebrados y licitados por entidades estatales al amparo de la Ley de Asociaciones Público-Privadas para el Estado de Coahuila de Zaragoza y el avance de los proyectos APP correspondientes, durante el segundo trimestre de 2023; (formato libre)

1 foja

f) En alcance al primer párrafo de la regla primera, se solicita el archivo electrónico que permita su uso informático y facilite su procesamiento pudiendo utilizar formato .DBF o .BAK que comprenderá la información del 01 de enero al 30 de junio de 2023 y deberá contener entre otros, lo siguiente: 1 foja

1. Un respaldo de la información financiera que contiene el sistema de contabilidad que estén utilizando, mismo que deberá entregarse en archivo electrónico que permita su uso informático y facilite su procesamiento, pudiendo utilizar formato .DBF o .BAK. Se anexa CD con archivo denominado "RESPALDO 2DO TRIMESTRE.BAK"

2. Un respaldo de la información que contienen los sistemas de gestión y control de cobro de los ingresos, de acuerdo a la Ley de Ingresos aprobada, mismo que deberá entregarse en archivo electrónico que permita su uso informático y facilite su procesamiento, pudiendo utilizar formato .DBF o .BAK. Se anexa CD con archivo denominado "RESPALDO 1ER TRIMESTRE.BAK"

3. Un respaldo de la información que contienen los sistemas de nóminas que contenga los elementos, fórmulas de cálculo y los de pagos efectuados a los trabajadores de la entidad, de acuerdo a la periodicidad (semanal, decenal, catorcenal, quincenal, mensual) y la base acumulada al 30 de junio de 2023. Dicha información deberá entregarse en archivo electrónico que permita su uso informático y facilite su procesamiento, pudiendo utilizar formato .DBF o .BAK. Se anexa CD con archivo denominado "RESPALDO 2DO TRIMESTRE.BAK"

4. Un respaldo de la información que contienen los sistemas de gestión y control de las adquisiciones y de la obra pública. Dicha información deberá entregarse en archivo electrónico que permita su uso informático y facilite su procesamiento, pudiendo utilizar formato .DBF o .BAK. Se anexa CD con archivo denominado "RESPALDO 2DO TRIMESTRE.BAK"

La presente información deberá de ser acompañada por un documento impreso en el que se incluya una breve descripción del contenido de los archivos electrónicos descritos en los incisos del 1 al 4; Se anexa relación.

g) El cuadernillo del Informe de Avance de Gestión Financiera correspondiente al segundo trimestre del ejercicio fiscal 2023, entregado al Congreso del Estado de Coahuila, deberá adjuntarse en archivo digital en formato PDF. Lo anterior sin perjuicio de lo señalado en la regla tercera, la cual establece que se deberá presentar la información en formato (Word y/o Excel); Se anexa CD con archivo denominado "AGF 2DO TRIMESTRE 2023 PDF".

h) Las conciliaciones bancarias de la totalidad de las cuentas propiedad de la entidad y sus respectivos anexos al 30 de junio de 2023, debidamente autorizadas por las autoridades correspondientes. La información deberá presentarse en archivo digital, ya sea en memoria extraíble (USB) o en (CD); y 934 fojas

i) De manera impresa, el acuse generado por el software administrativo "Mirados Coahuila", correspondiente a la recepción de información digital del Informe de Avance de Gestión Financiera del segundo trimestre del año 2023. 4 fojas

V. Información derivada de la Ley de Disciplina Financiera de las Entidades Federativas y los Municipios

a) Estado de situación financiera detallado al 30 de junio de 2023; (comparativo al 31 de diciembre del ejercicio anterior) 2 foja

b) Informe analítico de la deuda pública y otros pasivos del 01 de enero al 30 de junio de 2023; 1 foja





- c) Informe analítico de obligaciones diferentes de financiamientos del 01 de enero al 30 de junio de 2023; 1 foja
- d) Balance presupuestario del 01 de enero al 30 de junio de 2023; 2 fojas
- e) Estado analítico de ingresos detallado del 01 de enero al 30 de junio de 2023; 2 fojas
- f) Estado analítico del ejercicio del presupuesto de egresos detallado del 01 de enero al 30 de junio de 2023, por clasificación por objeto del gasto; 3 fojas
- g) Estado analítico del ejercicio del presupuesto de egresos detallado del 01 de enero al 30 de junio de 2023, por clasificación administrativa; 1 foja
- h) Estado analítico del ejercicio del presupuesto de egresos detallado del 01 de enero al 30 de junio de 2023, por clasificación funcional; 2 fojas
- i) Estado analítico del ejercicio del presupuesto de egresos detallado del 01 de enero al 30 de junio de 2023, por clasificación de servicios personal por categoría; 1 foja
- j) El Poder Ejecutivo a través de la secretaría de finanzas, reportará en los términos del artículo 6 de la Ley de Disciplina Financiera de las Entidades Federativas y los Municipios, el avance de las acciones, hasta en tanto se recupere el presupuesto sostenible de recursos disponibles, y en caso de que no le aplique deberá manifestarlo; (formato libre) 1 foja
- k) Informar la fuente de los ingresos con la que se haya pagado el nuevo gasto (aumento o creación de gasto del Presupuesto de Egresos), distinguiendo el gasto etiquetado y no etiquetado; (formato libre) y 1 foja
- l) La información relativa al cumplimiento de los convenios celebrados con la Secretaría de Hacienda y Crédito Público, en términos del Capítulo IV de la Ley de Disciplina Financiera de las Entidades Federativas y los Municipios. 1 foja

En mérito de lo anterior, solicito se considere por presentada en tiempo y forma la información requerida en la Ley invocada.

A T E N T A M E N T E

MTRO. SERGIO ALBERTO GUADARRAMA CORTEZ
RECTOR

Cc.p. Lic. Teresa Guajardo Berlanga. - Secretaria de Fiscalización y Rendición de Cuentas del Estado de Coahuila.
Cc.p. Lic. Francisco Saracho Navarro. - Secretario de Educación del Estado de Coahuila.
Cc.p. Lic. Blas José Flores Dávila. - Secretario de Finanzas del Estado.
Cc.p. Mdl. Juan Manuel Guevara Chávez. - Director de Finanzas de la Universidad Tecnológica de Coahuila.
Cc.p. Archivo.





AVANCE DE GESTION FINANCIERA

SEGUNDO TRIMESTRE 2023





I.- INFORMACIÓN CONTABLE





INFORMACIÓN CONTABLE

a). - ESTADO DE SITUACIÓN FINANCIERA AL 30 DE JUNIO DE 2023.



UNIVERSIDAD TECNOLÓGICA DE COAHUILA
Estado de Situación Financiera
Al 30 de junio de 2023 y al 31 de diciembre de 2022
(Cifras en Pesos)

Concepto	2023	2022	Concepto	2023	2022
ACTIVO			PASIVO		
Activo Circulante			Pasivo Circulante		
Efectivo y Equivalentes	17,256,244.01	13,837,060.45	Cuentas por Pagar a Corto Plazo	4,038,883.97	5,244,692.63
Derechos a Recibir Efectivo o Equivalentes	434,667.28	686,406.25	Documentos por Pagar a Corto Plazo	0.00	0.00
Derechos a Recibir Bienes o Servicios	380,612.24	380,612.24	Porción a Corto Plazo de la Deuda Pública a Largo Plazo	0.00	0.00
Inventarios	0.00	0.00	Títulos y Valores a Corto Plazo	0.00	0.00
Almacenes	0.00	0.00	Pasivos Diferidos a Corto Plazo	0.00	0.00
Estimación por Pérdida o Deterioro de Activos Circulantes	0.00	0.00	Fondos y Bienes de Terceros en Garantía y/o Administración a Corto Plazo	0.00	0.00
Otros Activos Circulantes	0.00	0.00	Provisiones a Corto Plazo	0.00	0.00
			Otros Pasivos a Corto Plazo	0.00	0.00
Total de Activos Circulantes	18,071,523.53	14,904,078.94	Total de Pasivos Circulantes	4,038,883.97	5,244,692.63
Activo No Circulante			Pasivo No Circulante		
Inversiones Financieras a Largo Plazo	0.00	0.00	Cuentas por Pagar a Largo Plazo	0.00	0.00
Derechos a Recibir Efectivo o Equivalentes a Largo Plazo	0.00	0.00	Documentos por Pagar a Largo Plazo	0.00	0.00
Bienes Inmuebles, Infraestructura y Construcciones en Proceso	457,063,714.03	427,230,714.03	Deuda Pública a Largo Plazo	0.00	0.00
Bienes Muebles	64,917,686.70	64,265,331.94	Pasivos Diferidos a Largo Plazo	0.00	0.00
Activos Intangibles	5,433,292.04	5,433,292.04	Fondos y Bienes de Terceros en Garantía y/o Administración a Largo Plazo	0.00	0.00
Depreciación, Deterioro y Amortización Acumulada de Bienes	-212,466,689.82	-204,348,345.12	Provisiones a Largo Plazo	5,779,650.00	5,779,650.00
Activos Diferidos	0.00	0.00			
Estimación por Pérdida o Deterioro de Activos no Circulantes	0.00	0.00	Total de Pasivos No Circulantes	5,779,650.00	5,779,650.00
Otros Activos no Circulantes	0.00	0.00			
Total de Activos No Circulantes	314,948,002.95	292,580,992.89	Total del Pasivo	9,818,533.97	11,024,342.63
Total del Activo	333,019,526.48	307,485,071.83	HACIENDA PÚBLICA/PATRIMONIO		
			Hacienda Pública/Patrimonio Contribuido	446,935,094.59	417,102,094.59
			Aportaciones	0.00	0.00
			Donaciones de Capital	383,410.84	383,410.84
			Actualización de la Hacienda Pública/Patrimonio	446,551,683.75	416,718,683.75
			Hacienda Pública/Patrimonio Generado	-123,734,102.08	-120,641,365.39
			Resultados del Ejercicio (Ahorro/Desahorro)	5,024,372.01	-1,788,372.70
			Resultados de Ejercicios Anteriores	-122,349,065.21	-120,560,692.51
			Revalúos	0.00	0.00
			Reservas	0.00	0.00
			Rectificaciones de Resultados de Ejercicios Anteriores	-6,409,408.88	1,707,699.82
			Exceso o Insuficiencia en la Actualización de la Hacienda Pública/Patrimonio	0.00	0.00
			Resultado por Posición Monetaria	0.00	0.00
			Resultado por Tenencia de Activos no Monetarios	0.00	0.00
			Total Hacienda Pública/Patrimonio	323,200,992.51	296,460,729.20
			Total del Pasivo y Hacienda Pública/Patrimonio	333,019,526.48	307,485,071.83

Bajo protesta de decir verdad declaramos que los Estados Financieros y sus notas, son razonablemente correctos y son responsabilidad del emisor.


MTRO. SÉRGIO A. GUADARRAMA CORTÉZ
RECTOR


LIC. JUAN MANUEL GUEVARA CHÁVEZ
DIRECTOR DE FINANZAS


C.P. CLAUDIA E. CANTÚ HERNÁNDEZ
SUBDIRECTORA DE FINANZAS



INFORMACIÓN CONTABLE

b). - ESTADO DE ACTIVIDADES DEL SEGUNDO
TRIMESTRE DE 2023.



UNIVERSIDAD TECNOLÓGICA DE COAHUILA

Estado de Actividades

Del 01 de abril al 30 de junio de 2023 y 2022

(Cifras en Pesos)

Concepto	2023	2022
INGRESOS Y OTROS BENEFICIOS		
Ingresos de Gestión	10,505,237.65	9,999,240.27
Impuestos	0.00	0.00
Cuotas y Aportaciones de Seguridad Social	0.00	0.00
Contribuciones de Mejoras	0.00	0.00
Derechos	0.00	0.00
Productos	6,186.63	2,994.52
Aprovechamientos	0.00	0.00
Ingresos por Venta de Bienes y Prestación de Servicios	10,499,051.02	9,996,245.75
Participaciones, Aportaciones, Convenios, Incentivos Derivados de la Colaboración Fiscal, Fondos Distintos de Aportaciones, Transferencias, Asignaciones, Subsidios y Subvenciones, y Pensiones y Jubilaciones	27,028,436.13	27,255,694.94
Participaciones, Aportaciones, Convenios, Incentivos Derivados de la Colaboración Fiscal y Fondos Distintos de Aportaciones	27,028,436.13	27,255,694.94
Transferencias, Asignaciones, Subsidios y Subvenciones, y Pensiones y Jubilaciones	0.00	0.00
Otros Ingresos y Beneficios	0.00	0.00
Ingresos Financieros	0.00	0.00
Incremento por Variación de Inventarios	0.00	0.00
Disminución del Exceso de Estimaciones por Pérdida o Deterioro u Obsolescencia	0.00	0.00
Disminución del Exceso de Provisiones	0.00	0.00
Otros Ingresos y Beneficios Varios	0.00	0.00
Total de Ingresos y Otros Beneficios	37,533,673.78	37,254,935.21
GASTOS Y OTRAS PÉRDIDAS		
Gastos de Funcionamiento	30,978,128.65	24,692,065.79
Servicios Personales	22,745,396.81	19,573,894.48
Materiales y Suministros	1,394,442.23	1,131,829.56
Servicios Generales	6,838,289.61	3,986,341.75
Transferencias, Asignaciones, Subsidios y Otras Ayudas	990,409.00	0.00
Transferencias Internas y Asignaciones al Sector Público	0.00	0.00
Transferencias al Resto del Sector Público	0.00	0.00
Subsidios y Subvenciones	0.00	0.00
Ayudas Sociales	990,409.00	0.00
Pensionamientos y Jubilaciones	0.00	0.00
Transferencias a Fideicomisos, Mandatos y Contratos Análogos	0.00	0.00
Transferencias a la Seguridad Social	0.00	0.00
Donativos	0.00	0.00
Transferencias al Exterior	0.00	0.00
Participaciones y Aportaciones	0.00	0.00
Participaciones	0.00	0.00
Aportaciones	0.00	0.00
Convenios	0.00	0.00
Intereses, Comisiones y Otros Gastos de la Deuda Pública	0.00	0.00
Intereses de la Deuda Pública	0.00	0.00
Comisiones de la Deuda Pública	0.00	0.00
Gastos de la Deuda Pública	0.00	0.00
Costo por Coberturas	0.00	0.00
Apoyos Financieros	0.00	0.00
Otros Gastos y Pérdidas Extraordinarias	0.00	0.00
Estimaciones, Depreciaciones, Deterioros, Obsolescencia y Amortizaciones	0.00	0.00
Provisiones	0.00	0.00
Disminución de Inventarios	0.00	0.00
Otros Gastos	0.00	0.00
Inversión Pública	0.00	0.00
Inversión Pública no Capitalizable	0.00	0.00
Total de Gastos y Otras Pérdidas	31,968,537.65	24,692,065.79
Resultados del Ejercicio (Ahorro/Desahorro)	5,565,136.13	12,562,869.42

Bajo protesta de decir verdad declaramos que los Estados Financieros y sus notas, son razonablemente correctos y son responsabilidad del emisor.



MTRO. SERGIO A. GUADARRAMA CORTEZ.

RECTOR



LIC. JUAN MANUEL GUEVARA CHÁVEZ.

DIRECTOR DE FINANZAS



C.P. CLAUDIA E. CANTU HERNÁNDEZ.

SUBDIRECTORA DE FINANZAS



INFORMACIÓN CONTABLE

c). - ESTADO DE ACTIVIDADES ACUMULADO DEL 01
DE ENERO AL 30 DE JUNIO DE 2023.



UNIVERSIDAD TECNOLÓGICA DE COAHUILA

Estado de Actividades

Del 01 de enero al 30 de junio de 2023 y 2022

(Cifras en Pesos)

Concepto	2023	2022
INGRESOS Y OTROS BENEFICIOS		
Ingresos de Gestión	16,041,038.90	16,888,416.16
Impuestos	0.00	0.00
Cuotas y Aportaciones de Seguridad Social	0.00	0.00
Contribuciones de Mejoras	0.00	0.00
Derechos	0.00	0.00
Productos	8,238.88	4,364.31
Aprovechamientos	0.00	0.00
Ingresos por Venta de Bienes y Prestación de Servicios	16,032,800.02	16,884,051.85
Participaciones, Aportaciones, Convenios, Incentivos Derivados de la Colaboración Fiscal, Fondos Distintos de Aportaciones, Transferencias, Asignaciones, Subsidios y Subvenciones, y Pensiones y Jubilaciones	54,067,781.87	48,978,605.88
Participaciones, Aportaciones, Convenios, Incentivos Derivados de la Colaboración Fiscal y Fondos Distintos de Aportaciones	54,067,781.87	48,978,605.88
Transferencias, Asignaciones, Subsidios y Subvenciones, y Pensiones y Jubilaciones	0.00	0.00
Otros Ingresos y Beneficios	0.00	0.00
Ingresos Financieros	0.00	0.00
Incremento por Variación de Inventarios	0.00	0.00
Disminución del Exceso de Estimaciones por Pérdida o Deterioro u Obsolescencia	0.00	0.00
Disminución del Exceso de Provisiones	0.00	0.00
Otros Ingresos y Beneficios Varios	0.00	0.00
Total de Ingresos y Otros Beneficios	70,108,820.77	65,867,022.04
GASTOS Y OTRAS PÉRDIDAS		
Gastos de Funcionamiento	64,044,039.76	48,786,082.17
Servicios Personales	44,909,198.92	39,313,445.73
Materiales y Suministros	3,497,118.08	1,938,193.07
Servicios Generales	15,637,722.76	7,534,443.37
Transferencias, Asignaciones, Subsidios y Otras Ayudas	1,040,409.00	0.00
Transferencias Internas y Asignaciones al Sector Público	0.00	0.00
Transferencias al Resto del Sector Público	0.00	0.00
Subsidios y Subvenciones	0.00	0.00
Ayudas Sociales	1,040,409.00	0.00
Pensiones y Jubilaciones	0.00	0.00
Transferencias a Fideicomisos, Mandatos y Contratos Análogos	0.00	0.00
Transferencias a la Seguridad Social	0.00	0.00
Donativos	0.00	0.00
Transferencias al Exterior	0.00	0.00
Participaciones y Aportaciones	0.00	0.00
Participaciones	0.00	0.00
Aportaciones	0.00	0.00
Convenios	0.00	0.00
Intereses, Comisiones y Otros Gastos de la Deuda Pública	0.00	0.00
Intereses de la Deuda Pública	0.00	0.00
Comisiones de la Deuda Pública	0.00	0.00
Gastos de la Deuda Pública	0.00	0.00
Costo por Coberturas	0.00	0.00
Apoyos Financieros	0.00	0.00
Otros Gastos y Pérdidas Extraordinarias	0.00	0.00
Estimaciones, Depreciaciones, Deterioros, Obsolescencia y Amortizaciones	0.00	0.00
Provisiones	0.00	0.00
Disminución de Inventarios	0.00	0.00
Otros Gastos	0.00	0.00
Inversión Pública	0.00	0.00
Inversión Pública no Capitalizable	0.00	0.00
Total de Gastos y Otras Pérdidas	65,084,448.76	48,786,082.17
Resultados del Ejercicio (Ahorro/Desahorro)	5,024,372.01	17,080,939.87

Bajo protesta de decir verdad declaramos que los Estados Financieros y sus notas, son razonablemente correctos y son responsabilidad del emisor.


 MTR. SERGIO A. GUADARRAMA CORTEZ.

RECTOR


 LIC. JUAN MANUEL GUEVARA CHÁVEZ.

DIRECTOR DE FINANZAS


 C.P. CLAUDIA E. CANTÚ HERNÁNDEZ.

SUBDIRECTORA DE FINANZAS




INFORMACIÓN CONTABLE

d). - ESTADO DE VARIACIÓN EN LA HACIENDA
PÚBLICA DEL SEGUNDO TRIMESTRE DE 2023.



UNIVERSIDAD TECNOLÓGICA DE COAHUILA					
Estado de Variación en la Hacienda Pública					
Del 01 de abril al 30 de junio de 2023					
(Cifras en Pesos)					
Concepto	Hacienda Pública / Patrimonio Contribuido	Hacienda Pública / Patrimonio Generado de Ejercicios Anteriores	Hacienda Pública / Patrimonio Generado del Ejercicio	Exceso o Insuficiencia en la Actualización de la Hacienda Pública / Patrimonio	Total
Hacienda Pública / Patrimonio Contribuido Neto de 2023	446,935,094.59				446,935,094.59
Aportaciones	0.00				0.00
Donaciones de Capital	383,410.84				383,410.84
Actualización de la Hacienda Pública/Patrimonio	446,551,683.75				446,551,683.75
Hacienda Pública / Patrimonio Generado Neto de 2023		-128,758,474.09	-540,764.12		-129,299,238.21
Resultados del Ejercicio (Ahorro/Desahorro)			-540,764.12		-540,764.12
Resultados de Ejercicios Anteriores		-122,349,066.21			-122,349,066.21
Revalúos		0.00			0.00
Reservas		0.00			0.00
Rectificaciones de Resultados de Ejercicios Anteriores		-6,409,408.88			-6,409,408.88
Exceso o Insuficiencia en la Actualización de la Hacienda Pública / Patrimonio Neto de 2023				0.00	0.00
Resultado por Posición Monetaria				0.00	0.00
Resultado por Tenencia de Activos no Monetarios				0.00	0.00
Hacienda Pública / Patrimonio Neto Final al 31 de marzo de 2023	446,935,094.59	-128,758,474.09	-540,764.12	0.00	317,635,856.38
Cambios en la Hacienda Pública / Patrimonio Contribuido Neto de 2023	0.00				0.00
Aportaciones	0.00				0.00
Donaciones de Capital	0.00				0.00
Actualización de la Hacienda Pública/Patrimonio	0.00				0.00
Variaciones de la Hacienda Pública / Patrimonio Generado Neto de 2023		0.00	5,565,136.13		5,565,136.13
Resultados del Ejercicio (Ahorro/Desahorro)			5,565,136.13		5,565,136.13
Resultados de Ejercicios Anteriores		0.00	0.00		0.00
Revalúos			0.00		0.00
Reservas			0.00		0.00
Rectificaciones de Resultados de Ejercicios Anteriores			0.00		0.00
Cambios en el Exceso o Insuficiencia en la Actualización de la Hacienda Pública / Patrimonio Neto de 2023				0.00	0.00
Resultado por Posición Monetaria				0.00	0.00
Resultado por Tenencia de Activos no Monetarios				0.00	0.00
Hacienda Pública / Patrimonio Neto Final al 30 de junio de 2023	446,935,094.59	-128,758,474.09	5,024,372.01	0.00	323,200,992.51

Bajo protesta de decir verdad declaramos que los Estados Financieros y sus notas, son razonablemente correctos y son responsabilidad del emisor.



MTRO. SERGIO A. GUADARRAMA CORTEZ.
RECTOR



LIC. JUAN MANUEL GUEVARA CHÁVEZ.
DIRECTOR DE FINANZAS



C.P. CLAUDIA E. CANTÚ HERNÁNDEZ.
SUBDIRECTORA DE FINANZAS



INFORMACIÓN CONTABLE


e). - ESTADO VARIACIÓN EN LA HACIENDA PÚBLICA
DEL 01 DE ENERO AL 30 DE JUNIO DE 2023.



UNIVERSIDAD TECNOLÓGICA DE COAHUILA
Estado de Variación en la Hacienda Pública
Del 01 de enero al 30 de junio de 2023
(Cifras en Pesos)

Concepto	Hacienda Pública / Patrimonio Contribuido	Hacienda Pública / Patrimonio Generado de Ejercicios Anteriores	Hacienda Pública / Patrimonio Generado del Ejercicio	Exceso o Insuficiencia en la Actualización de la Hacienda Pública / Patrimonio	Total
Hacienda Pública / Patrimonio Contribuido Neto de 2022	417,102,094.59				417,102,094.59
Aportaciones	0.00				0.00
Donaciones de Capital	383,410.84				383,410.84
Actualización de la Hacienda Pública/Patrimonio	416,718,683.75				416,718,683.75
Hacienda Pública / Patrimonio Generado Neto de 2022		-118,852,992.69	-1,788,372.70		-120,641,365.39
Resultados del Ejercicio (Ahorro/Desahorro)			-1,788,372.70		-1,788,372.70
Resultados de Ejercicios Anteriores		-120,560,692.51			-120,560,692.51
Revalúos		0.00			0.00
Reservas		0.00			0.00
Rectificaciones de Resultados de Ejercicios Anteriores		1,707,699.82			1,707,699.82
Exceso o Insuficiencia en la Actualización de la Hacienda Pública / Patrimonio Neto de 2022				0.00	0.00
Resultado por Posición Monetaria				0.00	0.00
Resultado por Tenencia de Activos no Monetarios				0.00	0.00
Hacienda Pública / Patrimonio Neto Final de 2022	417,102,094.59	-118,852,992.69	-1,788,372.70	0.00	296,460,729.20
Cambios en la Hacienda Pública / Patrimonio Contribuido Neto de 2023	29,833,000.00				29,833,000.00
Aportaciones	0.00				0.00
Donaciones de Capital	0.00				0.00
Actualización de la Hacienda Pública/Patrimonio	29,833,000.00				29,833,000.00
Variaciones de la Hacienda Pública / Patrimonio Generado Neto de 2023		-1,788,372.70	-1,304,363.99		-3,092,736.69
Resultados del Ejercicio (Ahorro/Desahorro)			5,024,372.01		5,024,372.01
Resultados de Ejercicios Anteriores		-1,788,372.70	1,788,372.70		0.00
Revalúos			0.00		0.00
Reservas			0.00		0.00
Rectificaciones de Resultados de Ejercicios Anteriores			-8,117,108.70		-8,117,108.70
Cambios en el Exceso o Insuficiencia en la Actualización de la Hacienda Pública / Patrimonio Neto de 2023				0.00	0.00
Resultado por Posición Monetaria				0.00	0.00
Resultado por Tenencia de Activos no Monetarios				0.00	0.00
Hacienda Pública / Patrimonio Neto Final al 30 de junio de 2023	446,935,094.59	-120,641,365.39	-3,092,736.69	0.00	323,200,992.51

Bajo protesta de decir verdad declaramos que los Estados Financieros y sus notas, son razonablemente correctos y son responsabilidad del emisor.



MTRO. SERGIO A. GUADARRAMA CORTEZ.
RECTOR



LIC. JUAN MANUEL GUEVÁRA CHÁVEZ.
DIRECTOR DE FINANZAS



C.P. CLAUDIA E. CANTÚ HERNÁNDEZ.
SUBDIRECTORA DE FINANZAS



INFORMACIÓN CONTABLE

f). - ESTADO DE CAMBIOS EN LA SITUACIÓN
FINANCIERA DEL SEGUNDO TRIMESTRE DE 2023.



UNIVERSIDAD TECNOLÓGICA DE COAHUILA
Estado de Cambios en la Situación Financiera
Del 01 de abril al 30 de junio de 2023
(Cifras en Pesos)

Concepto	Origen	Aplicación
ACTIVO	530,744.49	7,240,691.24
Activo Circulante	530,744.49	7,220,985.16
Efectivo y Equivalentes	0.00	7,220,985.16
Derechos a Recibir Efectivo o Equivalentes	530,744.49	0.00
Derechos a Recibir Bienes o Servicios	0.00	0.00
Inventarios	0.00	0.00
Almacenes	0.00	0.00
Estimación por Pérdida o Deterioro de Activos Circulantes	0.00	0.00
Otros Activos Circulantes	0.00	0.00
Activo No Circulante	0.00	19,706.08
Inversiones Financieras a Largo Plazo	0.00	0.00
Derechos a Recibir Efectivo o Equivalentes a Largo Plazo	0.00	0.00
Bienes Inmuebles, Infraestructura y Construcciones en Proceso	0.00	0.00
Bienes Muebles	0.00	19,706.08
Activos Intangibles	0.00	0.00
Depreciación, Deterioro y Amortización Acumulada de Bienes	0.00	0.00
Activos Diferidos	0.00	0.00
Estimación por Pérdida o Deterioro de Activos no Circulantes	0.00	0.00
Otros Activos no Circulantes	0.00	0.00
PASIVO	1,144,810.62	0.00
Pasivo Circulante	1,144,810.62	0.00
Cuentas por Pagar a Corto Plazo	1,144,810.62	0.00
Documentos por Pagar a Corto Plazo	0.00	0.00
Porción a Corto Plazo de la Deuda Pública a Largo Plazo	0.00	0.00
Títulos y Valores a Corto Plazo	0.00	0.00
Pasivos Diferidos a Corto Plazo	0.00	0.00
Fondos y Bienes de Terceros en Garantía y/o Administración a Corto Plazo	0.00	0.00
Provisiones a Corto Plazo	0.00	0.00
Otros Pasivos a Corto Plazo	0.00	0.00
Pasivo No Circulante	0.00	0.00
Cuentas por Pagar a Largo Plazo	0.00	0.00
Documentos por Pagar a Largo Plazo	0.00	0.00
Deuda Pública a Largo Plazo	0.00	0.00
Pasivos Diferidos a Largo Plazo	0.00	0.00
Fondos y Bienes de Terceros en Garantía y/o en Administración a Largo Plazo	0.00	0.00
Provisiones a Largo Plazo	0.00	0.00
HACIENDA PÚBLICA/PATRIMONIO	5,565,136.13	0.00
Hacienda Pública/Patrimonio Contribuido	0.00	0.00
Aportaciones	0.00	0.00
Donaciones de Capital	0.00	0.00
Actualización de la Hacienda Pública/Patrimonio	0.00	0.00
Hacienda Pública/Patrimonio Generado	5,565,136.13	0.00
Resultados del Ejercicio (Ahorro/ Desahorro)	5,565,136.13	0.00
Resultados de Ejercicios Anteriores	0.00	0.00
Revalúos	0.00	0.00
Reservas	0.00	0.00
Rectificaciones de Resultados de Ejercicios Anteriores	0.00	0.00
Exceso o Insuficiencia en la Actualización de la Hacienda Pública/Patrimonio	0.00	0.00
Resultado por Posición Monetaria	0.00	0.00
Resultado por Tenencia de Activos no Monetarios	0.00	0.00

Bajo protesta de decir verdad declaramos que los Estados Financieros y sus notas, son razonablemente correctos y son responsabilidad del emisor.


 MTR. SERGIO A. GUADARRAMA CORTEZ.
 RECTOR


 LIC. JUAN MANUEL GUEVARA CHÁVEZ.
 DIRECTOR DE FINANZAS


 C.P. CLAUDIA E. CANTÚ HERNÁNDEZ.
 SUBDIRECTORA DE FINANZAS



INFORMACIÓN CONTABLE


g). - ESTADO DE CAMBIOS EN LA SITUACIÓN FINANCIERA DEL 01 DE ENERO AL 30 DE JUNIO DE 2023.



UNIVERSIDAD TECNOLÓGICA DE COAHUILA
Estado de Cambios en la Situación Financiera
Del 01 de enero al 30 de junio de 2023
(Cifras en Pesos)

Concepto	Origen	Aplicación
ACTIVO	8,370,083.67	33,904,538.32
Activo Circulante	251,738.97	3,419,183.56
Efectivo y Equivalentes	0.00	3,419,183.56
Derechos a Recibir Efectivo o Equivalentes	251,738.97	0.00
Derechos a Recibir Bienes o Servicios	0.00	0.00
Inventarios	0.00	0.00
Almacenes	0.00	0.00
Estimación por Pérdida o Deterioro de Activos Circulantes	0.00	0.00
Otros Activos Circulantes	0.00	0.00
Activo No Circulante	8,118,344.70	30,485,354.76
Inversiones Financieras a Largo Plazo	0.00	0.00
Derechos a Recibir Efectivo o Equivalentes a Largo Plazo	0.00	0.00
Bienes Inmuebles, Infraestructura y Construcciones en Proceso	0.00	29,833,000.00
Bienes Muebles	0.00	652,354.76
Activos Intangibles	0.00	0.00
Depreciación, Deterioro y Amortización Acumulada de Bienes	8,118,344.70	0.00
Activos Diferidos	0.00	0.00
Estimación por Pérdida o Deterioro de Activos no Circulantes	0.00	0.00
Otros Activos no Circulantes	0.00	0.00
PASIVO	0.00	1,205,808.66
Pasivo Circulante	0.00	1,205,808.66
Cuentas por Pagar a Corto Plazo	0.00	1,205,808.66
Documentos por Pagar a Corto Plazo	0.00	0.00
Porción a Corto Plazo de la Deuda Pública a Largo Plazo	0.00	0.00
Títulos y Valores a Corto Plazo	0.00	0.00
Pasivos Diferidos a Corto Plazo	0.00	0.00
Fondos y Bienes de Terceros en Garantía y/o Administración a Corto Plazo	0.00	0.00
Provisiones a Corto Plazo	0.00	0.00
Otros Pasivos a Corto Plazo	0.00	0.00
Pasivo No Circulante	0.00	0.00
Cuentas por Pagar a Largo Plazo	0.00	0.00
Documentos por Pagar a Largo Plazo	0.00	0.00
Deuda Pública a Largo Plazo	0.00	0.00
Pasivos Diferidos a Largo Plazo	0.00	0.00
Fondos y Bienes de Terceros en Garantía y/o en Administración a Largo Plazo	0.00	0.00
Provisiones a Largo Plazo	0.00	0.00
HACIENDA PÚBLICA/PATRIMONIO	36,645,744.71	9,905,481.40
Hacienda Pública/Patrimonio Contribuido	29,833,000.00	0.00
Aportaciones	0.00	0.00
Donaciones de Capital	0.00	0.00
Actualización de la Hacienda Pública/Patrimonio	29,833,000.00	0.00
Hacienda Pública/Patrimonio Generado	6,812,744.71	9,905,481.40
Resultados del Ejercicio (Ahorro/ Desahorro)	6,812,744.71	0.00
Resultados de Ejercicios Anteriores	0.00	1,788,372.70
Revalúos	0.00	0.00
Reservas	0.00	0.00
Rectificaciones de Resultados de Ejercicios Anteriores	0.00	8,117,108.70
Exceso o Insuficiencia en la Actualización de la Hacienda Pública/Patrimonio	0.00	0.00
Resultado por Posición Monetaria	0.00	0.00
Resultado por Tenencia de Activos no Monetarios	0.00	0.00

Bajo protesta de decir verdad declaramos que los Estados Financieros y sus notas, son razonablemente correctos y son responsabilidad del emisor.


 MTRO. SERGIO A. GUADARRAMA CORTEZ.
 RECTOR


 LIC. JUAN MANUEL GUEVARA CHÁVEZ.
 DIRECTOR DE FINANZAS


 C.P. CLAUDIA E. CANTU HERNÁNDEZ.
 SUBDIRECTORA DE FINANZAS



INFORMACION CONTABLE

h). - ESTADO DE FLUJOS DE EFECTIVO DEL
SEGUNDO TRIMESTRE DE 2023.



UNIVERSIDAD TECNOLÓGICA DE COAHUILA
Estado de Flujos de Efectivo
Del 01 de abril al 30 de junio de 2023 y 2022
(Cifras en Pesos)

Concepto	2023	2022
Flujos de Efectivo de las Actividades de Operación		
Origen	37,533,673.78	37,254,935.21
Impuestos	0.00	0.00
Cuotas y Aportaciones de Seguridad Social	0.00	0.00
Contribuciones de Mejoras	0.00	0.00
Derechos	0.00	0.00
Productos	6,186.63	2,994.52
Aprovechamientos	0.00	0.00
Ingresos por Venta de Bienes y Prestación de Servicios	10,499,051.02	9,996,245.75
Participaciones, Aportaciones, Convenios, Incentivos Derivados de la Colaboración Fiscal y Fondos Distintos de Aportaciones	27,028,436.13	27,255,694.94
Transferencias, Asignaciones, Subsidios y Subvenciones, y Pensiones y Jubilaciones	0.00	0.00
Otros Orígenes de Operación	0.00	0.00
Aplicación	31,968,537.65	24,692,065.79
Servicios Personales	22,745,396.81	19,573,894.48
Materiales y Suministros	1,394,442.23	1,131,829.56
Servicios Generales	6,838,289.61	3,986,341.75
Transferencias Internas y Asignaciones al Sector Público	0.00	0.00
Transferencias al resto del Sector Público	0.00	0.00
Subsidios y Subvenciones	0.00	0.00
Ayudas Sociales	990,409.00	0.00
Pensionamientos y Jubilaciones	0.00	0.00
Transferencias a Fideicomisos, Mandatos y Contratos Análogos	0.00	0.00
Transferencias a la Seguridad Social	0.00	0.00
Donativos	0.00	0.00
Transferencias al Exterior	0.00	0.00
Participaciones	0.00	0.00
Aportaciones	0.00	0.00
Convenios	0.00	0.00
Otras Aplicaciones de Operación	0.00	0.00
Flujos Netos de Efectivo por Actividades de Operación	5,565,136.13	12,562,869.42
Flujos de Efectivo de las Actividades de Inversión		
Origen	0.00	0.00
Bienes Inmuebles, Infraestructura y Construcciones en Proceso	0.00	0.00
Bienes Muebles	0.00	0.00
Otros Orígenes de Inversión	0.00	-
Aplicación	19,706.08	25,148,453.86
Bienes Inmuebles, Infraestructura y Construcciones en Proceso	0.00	25,080,748.78
Bienes Muebles	19,706.08	67,705.08
Otras Aplicaciones de Inversión	0.00	-
Flujos Netos de Efectivo por Actividades de Inversión	-19,706.08	-25,148,453.86
Flujos de Efectivo de las Actividades de Financiamiento		
Origen	1,675,555.11	24,781,981.83
Endeudamiento Neto	0.00	0.00
Interno	0.00	0.00
Externo	0.00	0.00
Otros Orígenes de Financiamiento	1,675,555.11	24,781,981.83
Aplicación	0.00	170,862.50
Servicios de la Deuda	0.00	0.00
Interno	0.00	0.00
Externo	0.00	0.00
Otras Aplicaciones de Financiamiento	0.00	170,862.50
Flujos Netos de Efectivo por Actividades de Financiamiento	1,675,555.11	24,611,119.33
Incremento/Disminución Neta en el Efectivo y Equivalentes al Efectivo	7,220,985.16	12,025,534.89
Efectivo y Equivalentes al Efectivo al Inicio del Ejercicio	10,035,258.85	10,163,327.33
Efectivo y Equivalentes al Efectivo al Final del Ejercicio	17,256,244.01	22,188,862.22

Bajo protesta de decir verdad declaramos que los Estados Financieros y sus notas, son razonablemente correctos y son responsabilidad del emisor.

MTRO. SERGIO A. GUADARRAMA CORTEZ.

RECTOR

LIC. JUAN MANUEL GUEVARA CHÁVEZ.

DIRECTOR DE FINANZAS

C.P. CLAUDIA E. CANTÚ HERNÁNDEZ.

SUBDIRECTORA DE FINANZAS



INFORMACIÓN CONTABLE

i). - ESTADO DE FLUJOS DE EFECTIVO DEL 01 DE
ENERO AL 30 DE JUNIO DE 2023.



UNIVERSIDAD TECNOLÓGICA DE COAHUILA


Estado de Flujos de Efectivo

Del 01 de enero al 30 de junio de 2023 y del 01 de enero al 31 de diciembre de 2022

(Cifras en Pesos)

Concepto	2023	2022
Flujos de Efectivo de las Actividades de Operación		
Origen	70,108,820.77	138,618,054.76
Impuestos	0.00	0.00
Cuotas y Aportaciones de Seguridad Social	0.00	0.00
Contribuciones de Mejoras	0.00	0.00
Derechos	0.00	0.00
Productos	8,238.88	12,469.89
Aprovechamientos	0.00	0.00
Ingresos por Venta de Bienes y Prestación de Servicios	16,032,800.02	35,378,936.11
Participaciones, Aportaciones, Convenios, Incentivos Derivados de la Colaboración Fiscal y Fondos Distintos de Aportaciones	54,067,781.87	103,226,648.76
Transferencias, Asignaciones, Subsidios y Subvenciones, y Pensiones y Jubilaciones	0.00	0.00
Otros Orígenes de Operación	0.00	0.00
Aplicación	65,084,448.76	140,406,427.46
Servicios Personales	44,909,198.92	97,425,615.53
Materiales y Suministros	3,497,118.08	5,864,173.39
Servicios Generales	15,637,722.76	22,050,502.30
Transferencias Internas y Asignaciones al Sector Público	0.00	0.00
Transferencias al resto del Sector Público	0.00	0.00
Subsidios y Subvenciones	0.00	0.00
Ayudas Sociales	1,040,409.00	0.00
Pensionamientos y Jubilaciones	0.00	0.00
Transferencias a Fideicomisos, Mandatos y Contratos Análogos	0.00	0.00
Transferencias a la Seguridad Social	0.00	0.00
Donativos	0.00	0.00
Transferencias al Exterior	0.00	0.00
Participaciones	0.00	0.00
Aportaciones	0.00	0.00
Convenios	0.00	0.00
Otras Aplicaciones de Operación	0.00	15,066,136.24
Flujos Netos de Efectivo por Actividades de Operación	5,024,372.01	-1,788,372.70
Flujos de Efectivo de las Actividades de Inversión		
Origen	0.00	0.00
Bienes Inmuebles, Infraestructura y Construcciones en Proceso	0.00	0.00
Bienes Muebles	0.00	0.00
Otros Orígenes de Inversión	0.00	0.00
Aplicación	30,485,354.76	29,740,066.82
Bienes Inmuebles, Infraestructura y Construcciones en Proceso	29,833,000.00	25,080,748.78
Bienes Muebles	652,354.76	4,516,190.93
Otras Aplicaciones de Inversión	0.00	143,127.11
Flujos Netos de Efectivo por Actividades de Inversión	-30,485,354.76	-29,740,066.82
Flujos de Efectivo de las Actividades de Financiamiento		
Origen	38,203,083.67	37,788,117.28
Endeudamiento Neto	0.00	0.00
Interno	0.00	0.00
Externo	0.00	0.00
Otros Orígenes de Financiamiento	38,203,083.67	37,788,117.28
Aplicación	9,322,917.36	720,467.32
Servicios de la Deuda	0.00	0.00
Interno	0.00	0.00
Externo	0.00	0.00
Otras Aplicaciones de Financiamiento	9,322,917.36	720,467.32
Flujos Netos de Efectivo por Actividades de Financiamiento	28,880,166.31	37,067,649.96
Incremento/Disminución Neta en el Efectivo y Equivalentes al Efectivo	3,419,183.56	5,539,210.44
Efectivo y Equivalentes al Efectivo al Inicio del Ejercicio	13,837,060.45	8,297,850.01
Efectivo y Equivalentes al Efectivo al Final del Ejercicio	17,256,244.01	13,837,060.45

Bajo protesta de decir verdad declaramos que los Estados Financieros y sus notas, son razonablemente correctos y son responsabilidad del emisor.



MTRO. SERGIO A. GUADARRAMA CORTEZ.
RECTOR



LIC. JUAN MANUEL GUEVARA CHÁVEZ.
DIRECTOR DE FINANZAS



C.P. CLAUDIA E. CANTÚ HERNÁNDEZ.
SUBDIRECTORA DE FINANZAS



INFORMACIÓN CONTABLE

j). - ESTADO ANALÍTICO DEL ACTIVO DEL SEGUNDO
TRIMESTRE DE 2023.



UNIVERSIDAD TECNOLÓGICA DE COAHUILA


Estado Analítico del Activo

Del 01 de abril al 30 de junio de 2023

(Cifras en Pesos)

Concepto	Saldo Inicial	Cargos del Período	Abonos del Período	Saldo Final	Variación del Período
ACTIVO	326,309,579.73	114,301,781.79	107,591,835.04	333,019,526.48	6,709,946.75
Activo Circulante	11,381,282.86	114,282,075.71	107,591,835.04	18,071,523.53	6,690,240.67
Efectivo y Equivalentes	10,035,258.85	76,601,976.74	69,380,991.58	17,256,244.01	7,220,985.16
Derechos a Recibir Efectivo o Equivalentes	965,411.77	37,680,098.97	38,210,843.46	434,667.28	-530,744.49
Derechos a Recibir Bienes o Servicios	380,612.24	0.00	0.00	380,612.24	0.00
Inventarios	0.00	0.00	0.00	0.00	0.00
Almacenes	0.00	0.00	0.00	0.00	0.00
Estimación por Pérdida o Deterioro de Activos Circulantes	0.00	0.00	0.00	0.00	0.00
Otros Activos Circulantes	0.00	0.00	0.00	0.00	0.00
Activo No Circulante	314,928,296.87	19,706.08	0.00	314,948,002.95	19,706.08
Inversiones Financieras a Largo Plazo	0.00	0.00	0.00	0.00	0.00
Derechos a Recibir Efectivo o Equivalentes a Largo Plazo	0.00	0.00	0.00	0.00	0.00
Bienes Inmuebles, Infraestructura y Construcciones en Proceso	457,063,714.03	0.00	0.00	457,063,714.03	0.00
Bienes Muebles	64,897,980.62	19,706.08	0.00	64,917,686.70	19,706.08
Activos Intangibles	5,433,292.04	0.00	0.00	5,433,292.04	0.00
Depreciación, Deterioro y Amortización Acumulada de Bienes	-212,466,689.82	0.00	0.00	-212,466,689.82	0.00
Activos Diferidos	0.00	0.00	0.00	0.00	0.00
Estimación por Pérdida o Deterioro de Activos no Circulantes	0.00	0.00	0.00	0.00	0.00
Otros Activos no Circulantes	0.00	0.00	0.00	0.00	0.00

Bajo protesta de decir verdad declaramos que los Estados Financieros y sus notas, son razonablemente correctos y son responsabilidad del emisor.



 MTR. SERGIO A. GUADARRAMA CORTEZ.
 RECTOR



 LIC. JUAN MANUEL GUEVARA CHÁVEZ.
 DIRECTOR DE FINANZAS



 C.P. CLAUDIA E. CANTÚ HERNÁNDEZ.
 SUBDIRECTORA DE FINANZAS



INFORMACIÓN CONTABLE

k). -ESTADO ANALÍTICO DEL ACTIVO DEL 01 DE
ENERO AL 30 DE JUNIO DE 2023



UNIVERSIDAD TECNOLÓGICA DE COAHUILA

Estado Analítico del Activo

Del 01 de enero al 30 de Junio de 2023

(Cifras en Pesos)

Concepto	Saldo Inicial	Cargos del Periodo	Abonos del Periodo	Saldo Final	Variación del Periodo
ACTIVO	307,485,071.29	272,213,728.38	246,679,273.73	333,019,526.48	25,534,454.65
Activo Circulante	14,904,078.94	233,728,414.62	230,560,970.03	18,071,523.53	3,167,444.59
Efectivo y Equivalentes	13,837,060.45	162,951,688.26	159,532,504.70	17,256,244.01	3,419,183.56
Derechos a Recibir Efectivo o Equivalentes	686,406.25	70,776,726.36	71,028,465.33	434,667.28	-251,738.97
Derechos a Recibir Bienes o Servicios	380,612.24	0.00	0.00	380,612.24	0.00
Inventarios	0.00	0.00	0.00	0.00	0.00
Almacenes	0.00	0.00	0.00	0.00	0.00
Estimación por Pérdida o Deterioro de Activos Circulantes	0.00	0.00	0.00	0.00	0.00
Otros Activos Circulantes	0.00	0.00	0.00	0.00	0.00
Activo No Circulante	292,580,992.35	38,485,313.76	16,118,303.70	314,948,002.95	22,367,010.06
Inversiones Financieras a Largo Plazo	0.00	0.00	0.00	0.00	0.00
Derechos a Recibir Efectivo o Equivalentes a Largo Plazo	0.00	0.00	0.00	0.00	0.00
Bienes Inmuebles, Infraestructura y Construcciones en Proceso	427,230,714.03	37,832,959.00	7,999,959.00	457,063,714.03	29,833,000.00
Bienes Muebles	64,265,331.40	652,354.76	0.00	64,917,686.70	652,354.76
Activos Intangibles	5,433,292.04	0.00	0.00	5,433,292.04	-8,118,344.70
Depreciación, Deterioro y Amortización Acumulada de Bienes	-204,348,345.12	0.00	8,118,344.70	-212,466,689.82	0.00
Activos Diferidos	0.00	0.00	0.00	0.00	0.00
Estimación por Pérdida o Deterioro de Activos no Circulantes	0.00	0.00	0.00	0.00	0.00
Otros Activos no Circulantes	0.00	0.00	0.00	0.00	0.00

Bajo protesta de decir verdad declaramos que los Estados Financieros y sus notas, son razonablemente correctos y son responsabilidad del emisor.



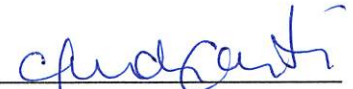
MTRO. SERGIO A. GUADARRAMA CORTEZ.

RECTOR



LIC. JUAN MANUEL GUEVARA CHÁVEZ.

DIRECTOR DE FINANZAS



C.P. CLAUDIA E. CANTÚ HERNÁNDEZ.

SUBDIRECTORA DE FINANZAS



INFORMACIÓN CONTABLE

I). - ESTADO ANALÍTICO DE LA DEUDA Y OTROS PASIVOS, DEL SEGUNDO TRIMESTRE DE 2023.



UNIVERSIDAD TECNOLÓGICA DE COAHUILA
Estado Analítico de la Deuda y Otros Pasivos
 Del 01 de abril al 30 de junio de 2023
 (Cifras en Pesos)

Denominación de las Deudas	Moneda de Contratación	Institución o País Acreedor	Saldo Inicial del Periodo	Saldo Final del Periodo
DEUDA PÚBLICA				
Corto Plazo				
Deuda Interna			0.00	0.00
Instituciones de Crédito			0.00	0.00
Títulos y Valores			0.00	0.00
Arrendamientos Financieros			0.00	0.00
Deuda Externa			0.00	0.00
Organismos Financieros Internacionales			0.00	0.00
Deuda Bilateral			0.00	0.00
Títulos y Valores			0.00	0.00
Arrendamientos Financieros			0.00	0.00
Subtotal de Deuda Pública a Corto Plazo			0.00	0.00
Largo Plazo				
Deuda Interna			0.00	0.00
Instituciones de Crédito			0.00	0.00
Títulos y Valores			0.00	0.00
Arrendamientos Financieros			0.00	0.00
Deuda Externa			0.00	0.00
Organismos Financieros Internacionales			0.00	0.00
Deuda Bilateral			0.00	0.00
Títulos y Valores			0.00	0.00
Arrendamientos Financieros			0.00	0.00
Subtotal de Deuda Pública a Largo Plazo			0.00	0.00
Total de Otros Pasivos			8,673,723.35	9,818,533.97
Total de Deuda Pública y Otros Pasivos			8,673,723.35	9,818,533.97

Bajo protesta de decir verdad declaramos que los Estados Financieros y sus notas, son razonablemente correctos y son responsabilidad del emisor.



 MTRO. SERGIO A. GUADARRAMA CORTEZ.
 RECTOR



 LIC. JUAN MANUEL GUEVARA CHÁVEZ.
 DIRECTOR DE FINANZAS



 C.P. CLAUDIA E. CANTÚ HERNÁNDEZ.
 SUBDIRECTORA DE FINANZAS



INFORMACION CONTABLE

m). - ESTADO ANALÍTICO DE LA DEUDA Y OTROS PASIVOS, DEL 01 DE ENERO AL 30 DE JUNIO DE 2023.



UNIVERSIDAD TECNOLÓGICA DE COAHUILA
Estado Analítico de la Deuda y Otros Pasivos
Del 01 de enero al 30 de junio de 2023
(Cifras en Pesos)

Denominación de las Deudas	Moneda de Contratación	Institución o País Acreedor	Saldo Inicial del Periodo	Saldo Final del Periodo
DEUDA PÚBLICA				
Corto Plazo				
Deuda Interna			0.00	0.00
Instituciones de Crédito			0.00	0.00
Títulos y Valores			0.00	0.00
Arrendamientos Financieros			0.00	0.00
Deuda Externa			0.00	0.00
Organismos Financieros Internacionales			0.00	0.00
Deuda Bilateral			0.00	0.00
Títulos y Valores			0.00	0.00
Arrendamientos Financieros			0.00	0.00
Subtotal de Deuda Pública a Corto Plazo			0.00	0.00
Largo Plazo				
Deuda Interna			0.00	0.00
Instituciones de Crédito			0.00	0.00
Títulos y Valores			0.00	0.00
Arrendamientos Financieros			0.00	0.00
Deuda Externa			0.00	0.00
Organismos Financieros Internacionales			0.00	0.00
Deuda Bilateral			0.00	0.00
Títulos y Valores			0.00	0.00
Arrendamientos Financieros			0.00	0.00
Subtotal de Deuda Pública a Largo Plazo			0.00	0.00
Total de Otros Pasivos			11,024,342.63	9,818,533.97
Total de Deuda Pública y Otros Pasivos			11,024,342.63	9,818,533.97

Bajo protesta de decir verdad declaramos que los Estados Financieros y sus notas, son razonablemente correctos y son responsabilidad del emisor.



MTRO. SERGIO A. GUADARRAMA CORTÉZ.

RECTOR



LIC. JUAN MANUEL GUEVARA CHÁVEZ.

DIRECTOR DE FINANZAS



C.P. CLAUDIA E. CANTÚ HERNÁNDEZ.

SUBDIRECTORA DE FINANZAS




INFORMACION CONTABLE

n). - INFORME SOBRE PASIVOS CONTINGENTES
AL 30 DE JUNIO DE 2023.



UNIVERSIDAD TECNOLÓGICA DE COAHUILA		
PASIVOS CONTINGENTES		
al 30 de junio 2023		
8270-601-001-0204-15202-1	Pago Liquidaciones	\$ -
2263-002-01	Indemnización Legal Retiro	\$ 2,234,870.00
8270-601-001-0204-13104-1	Antigüedad	\$ -
2263-001-01	Prima De Antigüedad Retiro	\$ 3,544,780.00
	TOTAL DE PASIVOS CONTINGENTES	\$ 5,779,650.00


 MTRO. SERGIO A. GUADARRAMA CORTEZ.
 RECTOR


 LIC. JUAN MANUEL GUEVARA CHÁVEZ.
 DIRECTOR DE FINANZAS


 C.P. CLAUDIA E. CANTÚ HERNÁNDEZ.
 SUBDIRECTORA DE FINANZAS




INFORMACION CONTABLE

o). - NOTAS DE DESGLOSE A LOS ESTADOS
FINANCIEROS.



UNIVERSIDAD TECNOLÓGICA DE COAHUILA		
EFE 01 - Efectivo y Equivalentes		
Concepto	Del 01 de abril al 30 de junio de 2023	Del 01 de abril al 30 de junio de 2022
Efectivo	0.00	0.00
Bancos/Tesorería	17,256,244.01	22,188,862.22
Bancos/Dependencias y Otros	0.00	0.00
Inversiones Temporales (Hasta 3 meses)	0.00	0.00
Fondos con Afectación Específica	0.00	0.00
Depósitos de Fondos de Terceros en Garantía y/o Administración	0.00	0.00
Otros Efectivos y Equivalentes	0.00	0.00
Total de Efectivo y Equivalentes	17,256,244.01	22,188,862.22



MTRO. SERGIO A. GUADARRAMA CORTEZ.
RECTOR



LIC. JUAN MANUEL GUEVARA CHÁVEZ.
DIRECTOR DE FINANZAS



C.P. CLAUDIA E. CANTÚ HERNÁNDEZ.
SUBDIRECTORA DE FINANZAS

UNIVERSIDAD TECNOLÓGICA DE COAHUILA

EFE 01 - Efectivo y Equivalentes

Concepto	Del 01 de enero al 30 de junio de 2023	Del 01 de enero al 31 de diciembre de 2022
Efectivo	0.00	0.00
Bancos/Tesorería	17,256,244.01	13,837,060.45
Bancos/Dependencias y Otros	0.00	0.00
Inversiones Temporales (Hasta 3 meses)	0.00	0.00
Fondos con Afectación Específica	0.00	0.00
Depósitos de Fondos de Terceros en Garantía y/o Administración	0.00	0.00
Otros Efectivos y Equivalentes	0.00	0.00
Total de Efectivo y Equivalentes	17,256,244.01	13,837,060.45


MTRO. SERGIO A. GUADARRAMA CORTEZ.

RECTOR


LIC. JUAN MANUEL GUEVARA CHÁVEZ.

DIRECTOR DE FINANZAS


C.P. CLAUDIA E. CANTÚ HERNÁNDEZ.

SUBDIRECTORA DE FINANZAS

UNIVERSIDAD TECNOLÓGICA DE COAHUILA
Conciliación entre los Ingresos Presupuestarios y Contables
Correspondiente del 01 de abril al 30 de junio de 2023
(Cifras en pesos)

1. Total de Ingresos Presupuestarios		\$	37,533,673.78
---	--	-----------	----------------------

2. Más Ingresos Contables No Presupuestarios			0.00
2.1 Ingresos Financieros		0.00	
2.2 Incremento por Variación de Inventarios		0.00	
2.3 Disminución del Exceso de Estimaciones por Pérdida o Deterioro u Obsolescencia		0.00	
2.4 Disminución del Exceso de Provisiones		0.00	
2.5 Otros Ingresos y Beneficios Varios		0.00	
2.6 Otros Ingresos Contables No Presupuestarios		0.00	

3. Menos Ingresos Presupuestarios No Contables			0.00
3.1 Aprovechamientos Patrimoniales		0.00	
3.2 Ingresos Derivados de Financiamientos		0.00	
3.3 Otros Ingresos Presupuestarios No Contables		0.00	

4. Total de Ingresos Contables		\$	37,533,673.78
---------------------------------------	--	-----------	----------------------

UNIVERSIDAD TECNOLÓGICA DE COAHUILA
Conciliación entre los Egresos Presupuestarios y los Gastos Contables
Correspondiente del 01 de abril al 30 de junio de 2023
(Cifras en pesos)

1. Total de Egresos Presupuestarios		\$	31,988,243.73
--	--	-----------	----------------------

2. Menos Egresos Presupuestario No Contables		\$	19,706.08
2.1 Materias Primas y Materiales de Producción y Comercialización		0.00	
2.2 Materiales y Suministros		0.00	
2.3 Mobiliario y Equipo de Administración		0.00	
2.4 Mobiliario y Equipo Educativo y Recreativo		0.00	
2.5 Equipo e Instrumental Médico y de Laboratorio		0.00	
2.6 Vehículos y Equipo de Transporte		0.00	
2.7 Equipo de Defensa y Seguridad		0.00	
2.8 Maquinaria, Otros Equipos y Herramientas	\$	19,706.08	
2.9 Activos Biológicos		0.00	
2.10 Bienes Inmuebles		0.00	
2.11 Activos Intangibles		0.00	
2.12 Obra Pública en Bienes de Dominio Público		0.00	
2.13 Obra Pública en Bienes Propios		0.00	
2.14 Acciones y Participaciones de Capital		0.00	
2.15 Compra de Títulos y Valores		0.00	
2.16 Concesión de Préstamos		0.00	

2.17	Inversiones en Fideicomisos, Mandatos y Otros Análogos	0.00
2.18	Provisiones para Contingencias y Otras Erogaciones Especiales	0.00
2.19	Amortización de la Deuda Pública	0.00
2.20	Adeudos de Ejercicios Fiscales Anteriores (ADEFAS)	0.00
2.21	Otros Egresos Presupuestales No Contables	0.00

3. Más Gastos Contables No Presupuestarios		0.00
3.1	Estimaciones, Depreciaciones, Deterioros, Obsolescencia y Amortizaciones	0.00
3.2	Provisiones	0.00
3.3	Disminución de Inventarios	0.00
3.4	Aumento por Insuficiencia de Estimaciones por Pérdida o Deterioro u Obsolescencia	0.00
3.5	Aumento por Insuficiencia de Provisiones	0.00
3.6	Otros Gastos	0.00
3.7	Otros Gastos Contables No Presupuestarios	0.00

4. Total de Gastos Contables

\$ 31,968,537.65

Bajo protesta de decir verdad declaramos que los Estados Financieros y sus notas, son razonablemente correctos y son responsabilidad del emisor.



MTRO. SERGIO A. GUADARRAMA CORTEZ.
RECTOR



LIC. JUAN MANUEL GUEVARA CHÁVEZ.
DIRECTOR DE FINANZAS



C.P. CLAUDIA E. CANTÚ HERNÁNDEZ.
SUBDIRECTORA DE FINANZAS

UNIVERSIDAD TECNOLÓGICA DE COAHUILA
Conciliación entre los Ingresos Presupuestarios y Contables
Correspondiente del 01 de enero al 30 de junio de 2023
(Cifras en pesos)

1. Total de Ingresos Presupuestarios		\$ 70,108,820.77
---	--	-------------------------

2. Más Ingresos Contables No Presupuestarios		0.00
2.1 Ingresos Financieros	0.00	
2.2 Incremento por Variación de Inventarios	0.00	
2.3 Disminución del Exceso de Estimaciones por Pérdida o Deterioro u Obsolescencia	0.00	
2.4 Disminución del Exceso de Provisiones	0.00	
2.5 Otros Ingresos y Beneficios Varios	0.00	
2.6 Otros Ingresos Contables No Presupuestarios	0.00	

3. Menos Ingresos Presupuestarios No Contables		0.00
3.1 Aprovechamientos Patrimoniales	0.00	
3.2 Ingresos Derivados de Financiamientos	0.00	
3.3 Otros Ingresos Presupuestarios No Contables	0.00	

4. Total de Ingresos Contables		\$ 70,108,820.77
---------------------------------------	--	-------------------------

UNIVERSIDAD TECNOLÓGICA DE COAHUILA
Conciliación entre los Egresos Presupuestarios y los Gastos Contables
Correspondiente del 01 de enero al 30 de junio de 2023
(Cifras en pesos)

1. Total de Egresos Presupuestarios		\$ 65,736,803.52
--	--	-------------------------


2. Menos Egresos Presupuestario No Contables		\$ 652,354.76
2.1 Materias Primas y Materiales de Producción y Comercialización	0.00	
2.2 Materiales y Suministros	0.00	
2.3 Mobiliario y Equipo de Administración	431095.87	
2.4 Mobiliario y Equipo Educativo y Recreativo	30640.65	
2.5 Equipo e Instrumental Médico y de Laboratorio	50912.40	
2.6 Vehículos y Equipo de Transporte	0.00	
2.7 Equipo de Defensa y Seguridad	0.00	
2.8 Maquinaria, Otros Equipos y Herramientas	139705.84	
2.9 Activos Biológicos	0.00	
2.10 Bienes Inmuebles	0.00	
2.11 Activos Intangibles	0.00	
2.12 Obra Pública en Bienes de Dominio Público	0.00	
2.13 Obra Pública en Bienes Propios	0.00	
2.14 Acciones y Participaciones de Capital	0.00	
2.15 Compra de Títulos y Valores	0.00	
2.16 Concesión de Préstamos	0.00	

2.17	Inversiones en Fideicomisos, Mandatos y Otros Análogos	0.00
2.18	Provisiones para Contingencias y Otras Erogaciones Especiales	0.00
2.19	Amortización de la Deuda Pública	0.00
2.20	Adeudos de Ejercicios Fiscales Anteriores (ADEFAS)	0.00
2.21	Otros Egresos Presupuestales No Contables	0.00

3. Más Gastos Contables No Presupuestarios		0.00
3.1	Estimaciones, Depreciaciones, Deterioros, Obsolescencia y Amortizaciones	0.00
3.2	Provisiones	0.00
3.3	Disminución de Inventarios	0.00
3.4	Aumento por Insuficiencia de Estimaciones por Pérdida o Deterioro u Obsolescencia	0.00
3.5	Aumento por Insuficiencia de Provisiones	0.00
3.6	Otros Gastos	0.00
3.7	Otros Gastos Contables No Presupuestarios	0.00

4. Total de Gastos Contables	\$ 65,084,448.76
-------------------------------------	-------------------------

Bajo protesta de decir verdad declaramos que los Estados Financieros y sus notas, son razonablemente correctos y son responsabilidad del emisor.



MTRO. SERGIO A. GUADARRAMA CORTEZ.
RECTOR



LIC. JUAN MANUEL GUEVARA CHÁVEZ.
DIRECTOR DE FINANZAS



C.P. CLAUDIA E. CANTÚ HERNÁNDEZ.
SUBDIRECTORA DE FINANZAS

UNIVERSIDAD TECNOLÓGICA DE COAHUILA

a) NOTAS DE DESGLOSE

I) Notas al Estado de Situación Financiera

Activo

Efectivo y Equivalentes

ESF-01 Efectivo y Equivalente. - El rubro de efectivo y equivalentes al Segundo Trimestre del 2023 es de \$17,256,244.01 y se integra de la siguiente manera:

UNIVERSIDAD TECNOLÓGICA DE COAHUILA				
EFE 01 - Efectivo y Equivalentes				
Concepto	Del 01 de enero al 30 de junio de 2023	Del 01 de enero al 31 de diciembre de 2022	Tipo	Corto / Largo Plazo
Efectivo	0.00	0.00		
Bancos/Tesorería	17,256,244.01	13,837,060.45	CUENTA BANCARIA	CORTO PLAZO
Bancos/Dependencias y Otros	0.00	0.00		
Inversiones Temporales (Hasta 3 meses)	0.00	0.00		
Fondos con Afectación Específica	0.00	0.00		
Depósitos de Fondos de Terceros en Garantía y/o Administración	0.00	0.00		
Otros Efectivos y Equivalentes	0.00	0.00		
Total de Efectivo y Equivalentes	17,256,244.01	13,837,060.45		

Las cuentas bancarias se integran de la siguiente forma, en ellas se depositan ingresos por los servicios que presta esta Universidad, así como asignaciones estatales y federales, con las mismas se pagan los gastos de operación y sueldos y salarios

BANCO	jun-23
BANORTE 1217719352	\$ 710,416.77
BANORTE 0107775452	\$ 2,143,965.08
BANORTE 1217812712	\$ 11,945.02
BBVA BANCOMER 0140598860	\$ 5,627.74
BBVA BANCOMER 0118834628	\$ 607,132.90
BBVA BANCOMER 0119357610	\$ -
BBVA BANCOMER 0119357769	\$ -
BBVA BANCOMER 0119357793	\$ -
SCOTIABANK INVERLAT 18702700603	\$ 14,864.37
SCOTIABANK INVERLAT 1871376667	\$ 342,157.57
SCOTIABANK INVERLAT 25604646217	\$ 8,428,629.37
SCOTIABANK INVERLAT 25604646044	\$ 346,023.52
SCOTIABANK INVERLAT 25604728325	\$ 2,444.43
SCOTIABANK INVERLAT 25604728244	\$ 50,000.00
SANTANDER 65502470368	\$ 2,197,603.14
SANTANDER 65503654325	\$ 2,395,434.10
Total de Bancos / Tesorería	\$ 17,256,244.01

Derechos a Recibir Efectivo y Equivalentes y Bienes o Servicios a Recibir

ESF 02. Los saldos finales registrados al 31 junio de 2023 de los derechos a recibir efectivo y equivalentes se muestran como sigue:

CUENTA	DESC. DE LA CTA	jun-23	jun-22
1.1.2.2.	Cuentas por Cobrar a Corto Plazo	272,981.25	198,083.75
1.1.2.3.	Deudores Diversos Por Cobrar A Corto Plazo	\$ 19,516.61	\$ -
1.1.2.5.	Deudores por Anticipos de la Tesorería a Corto Plazo	10,500.00	10,500.00
1.1.2.6.	Préstamos Otorgados a Corto Plazo.	\$ 131,669.42	\$ 124,890.00
	Total Derechos a Recibir Efectivo y Equivalentes	\$ 434,667.28	\$ 333,473.75

Se aclara que el saldo en la cuenta de Deudores Diversos por cobrar a corto plazo es recuperable al mes inmediato siguiente al

A) Cuentas por Cobrar a Corto Plazo / Clientes

LA DESAGREGACION DE LA CUENTA ES LA SIG

Total Cuentas por cobrar a corto plazo	272,981.25
Ingresos por venta / adeudo	\$ 272,981.25
Total cuenta Adeudos	\$ 272,981.25

B) Deudores Diversos por cobrar a Corto Plazo. El saldo a junio 2023 está en \$19,516.61

Deudores Diversos por cobrar a Corto Plazo:	\$	19,516.81
---	----	-----------

C) Deudores por anticipo de la Tesorería a Corto Plazo. El saldo de este rubro se integra como sigue:

Daniel Garza Martínez	\$	10,500.00
Total Deudores por Anticipo de la Tesorería a Corto Plazo	\$	10,500.00

D) Préstamos otorgados a corto plazo. El saldo de este rubro se integra como sigue:

cuenta	Nombre	jun-23
1126208	JOSE FRANCISCO CUELLAR MARQUEZ	\$ 18,000.00
1126208	ROSENDO DELGADO GLORIA	\$ 3,889.24
1126208	ROBERTO CARLOS PEREZ FERNANDEZ	\$ 5,000.00
1126208	VICTOR HUGO HURTADO GONZALEZ	\$ 7,333.33
1126208	ANA LAURA PEÑA CEDILLO	\$ 5,000.00
1126208	LAURA DEL CARMEN SANDINO VALDES	\$ 1,166.70
1126208	SILIA DEYANIRA RIVERA CASTILLEJA	\$ 1,866.70
1126208	ELIUD RODRIGUEZ CABALLERO	\$ 0.04
1126208	RICARDO EDUARDO SANCHEZ SOLIS	\$ 10,000.00
1126208	BENITO RODARTE FUENTES	\$ 300.00
1126208	CLAUDIA ELIZABETH CANTU HERNANDEZ	\$ 15,000.00
1126208	DANIEL GARZA MARTINEZ	\$ 15,000.00
1126208	ABIGAIL RAMOS MATA	\$ 12,045.50
1126208	LAYLA MARIELA GARCIA LOZANO	\$ 5,454.55
1126208	GILBERTO ANTONIO VERDUZCO DE LA PEÑA	\$ 9,333.36
1126208	VICTOR ORTIZ BARAJAS	\$ 17,500.00
1126208	JUANA MARIA MONTAÑEZ DE LEON	\$ 5,000.00
	Total Préstamos Otorgados a Corto Plazo	\$ 131,669.42

ESF 03. Los derechos a recibir efectivo o equivalentes se desglosa como sigue:

NOMBRE	jun-23	jun-22
Derechos a recibir efectivo o equivalentes:	\$ 434,667.28	\$ 686,406.25
Derechos a recibir bienes o servicios:	\$ 380,612.24	\$ 380,612.24

Bienes Disponibles para su Transformación o Consumo (inventarios)

ESF 04.

"Esta nota no le aplica al ente público ya que es una Institución Educativa y no realiza un proceso de transformación de ningún"

ESF 05.

Esta nota no le aplica al ente público ya que no se cuenta con almacenes que propicien un registro contable

Inversiones Financieras

ESF 06.

"Esta nota no le aplica al ente público ya que no se cuenta con inversiones financieras"

ESF 07.

"Esta nota no le aplica al ente público ya que no se cuenta con fideicomisos"

Bienes Muebles, Inmuebles e Intangibles

ESF 08.

Respecto a los bienes inmuebles se realiza la recomendación de vida útil considerando un uso normal y adecuado a las características de los bienes. (Guía de vida útil estimada y porcentajes de depreciación).

CUENTA	DESC. DE LA CTA	ESTADO DEL BIEN
1.2.3.1.	Terrenos	EXCELENTE
1.2.3.3.	Edificios No Residenciales	BUENO

CUENTA	DESC. DE LA CTA	ESTADO DEL BIEN
1.2.4.1.	Mobiliario Y Equipo Administrativo	REGULAR
1.2.4.2.	Mobiliario y Equipo de Educación Recreativa	EXCELENTE
1.2.4.3.	Equipo o Instrumental Médico y Laboratorio	EXCELENTE
1.2.4.4.	Vehículos y Equipo Transporte	BUENO
1.2.4.6.	Maquinaria y Otros Equipos y Herramientas	BUENO
1.2.4.7.	Colecciones Obras Arte y Objetos Valiosos	BUENO

EL METODO DE VALUACIÓN PARA EL REGISTRO DE LA DEPRECIACIÓN DEL EJERCICIO ES ESTIMAR LA VIDA ÚTIL DE CONFORMIDAD CON LAS PRINCIPALES REGLAS DE REGISTRO Y VALORACIÓN DEL PATRIMONIO PUBLICADAS EN EL DIARIO OFICIAL DE LA FEDERACIÓN, EL CUAL SE REALIZA DE MANERA ANUAL.

CUENTA	DESC. DE LA CTA	DEPRECIACION A DIC 2022	DEPRECIACION ACUMULADA	PORCENTAJE DE DEPRECIACIÓN
	TOTAL	-\$ 204,348,345.12	-\$ 212,466,689.82	
1.2.6.1.	Depreciación Acumulada De Bienes Inmuebles	-\$95,506,713.06	-\$103,625,057.76	3.30%
1.2.6.3.	Depreciación Acumulada Muebles	-\$96,232,448.54	-\$96,232,448.54	10.00%
1.2.6.5.	Amortización Acumulada Activos Intangibles	-\$12,609,183.52	-\$12,609,183.52	3.30%

ESF 09.

Los Bienes Intangibles se integran de lo siguiente:

CUENTA	DESC. DE LA CTA	dic-22
1.2.5.1.	Software	\$2,055,384.56
1.2.5.4.	Licencias	\$3,377,907.48
	Total Bienes Intangibles	\$ 5,433,292.04

Estimaciones y Deterioros

ESF 10.

Esta nota no le aplica al ente público por que no se tienen estimaciones de cuentas incobrables, estimación de inventarios, ni deterioro de activos biológicos.

Otros Activos

ESF 11.

Esta nota no le aplica a la Universidad por que no se tienen otros activos circulantes.

Pasivo²

ESF 12.

Las cuentas y documentos por pagar se desglosan como sigue:

NOMBRE	jun-23	jun-22
cuentas por pagar a corto plazo	\$ 4,038,883.97	\$ 5,244,692.63

ESF 13.

Esta nota no le aplica a la Universidad por que no se tienen Fondos de bienes de terceros.

ESF 14.

Pasivos Diferidos: la institución no cuenta con pasivos diferidos a largo plazo, sin embargo cuenta con otros pasivos agrupados en la cuenta de provisiones a l/p la cual tiene su origen en una valor actuarial.

UNIVERSIDAD TECNOLÓGICA DE COAHUILA				
PASIVOS CONTINGENTES				
		jun-23	jun-22	Características significativas
8270-601-001-0204-15202-1	Pago Liquidaciones	\$ -		Bajo el supuesto de q la Universidad contara con los elementos que dieran lugar a pagos por concepto de pasivos contingentes derivados de la norma NIF D3, el impacto financiero sería por los importes reflejados en el presente renglón.
2263-002-01	Indemnización Legal Retiro	\$ 2,234,870.00	\$ 2,234,870.00	
8270-601-001-0204-13104-1	Antigüedad	\$ -		
2263-001-01	Prima De Antigüedad Retiro	\$ 3,544,780.00	\$ 3,544,780.00	Bajo el supuesto de q la Universidad contara con los elementos que dieran lugar a pagos por concepto de pasivos contingentes derivados de la norma NIF D3 el impacto financiero sería por los importes reflejados en el presente renglón.
	TOTAL DE PASIVOS CONTINGENTES	\$ 5,779,650.00	\$ 5,779,650.00	

II) Notas al Estado de Actividades

Ingresos de Gestión

EA 1 Trimestral.

Los ingresos recaudados en el segundo trimestre de 2023 se integran de la siguiente forma:

El saldo de la cuenta de productos corresponde a los rendimientos financieros, mientras que los ingresos de venta por vienes y servicios es por :

	abr 23 - jun 23
Impuestos	0.00
Cuotas y Aportaciones de Seguridad Social	0.00
Contribuciones de Mejoras	0.00
Derechos	0.00
Productos	6,186.63
Aprovechamientos	0.00
Ingresos por Venta de Bienes y Prestación de Servicios	10,499,051.02
TOTAL DE INGRESOS DE GESTION	10,505,237.65

EA 1. Acumulativa, Los ingresos recaudados en del 01 de enero al 30 junio de 2023 se integran de la siguiente forma:

El saldo de la cuenta de productos corresponde a los rendimientos financieros, mientras que los ingresos de venta por bienes y servicios es por :

	ene 23 - Jun 23
Impuestos	0.00
Cuotas y Aportaciones de Seguridad Social	0.00
Contribuciones de Mejoras	0.00
Derechos	0.00
Productos	8,238.88
Aprovechamientos	0.00
Ingresos por Venta de Bienes y Prestación de Servicios	16,032,800.02
TOTAL DE INGRESOS DE GESTIÓN	16,041,038.90

Participaciones, Aportaciones, Convenios, Incentivos Derivados de la Colaboración Fiscal, Fondos Distintos de Aportaciones, Transferencias, Asignaciones, Subsidios y Subvenciones, y Pensiones y Jubilaciones

EA 2 TRIMESTRAL. La información se presenta del 01 Abril al 30 de Junio 2023.

	Jun-23	Jun-22	característica significativa
Participaciones, Aportaciones, Convenios, Incentivos Derivados de la Colaboración Fiscal y Fondos Distintos de Aportaciones	\$ 27,028,436.13	\$ 27,255,894.94	INGRESO FEDERAL Y ESTATAL
Transferencias, Asignaciones, Subsidios y Subvenciones, y Pensiones y Jubilaciones	0.00	0.00	
Total	\$ 27,028,436.13	\$ 27,255,894.94	

EA 2 ACUMULATIVO. La información se presenta del 01 Enero al 30 de Junio 2023.

	ene - jun 23	ene - jun 22	característica significativa
Participaciones, Aportaciones, Convenios, Incentivos Derivados de la Colaboración Fiscal y Fondos Distintos de Aportaciones	\$ 54,067,781.87	\$ 48,978,605.88	INGRESO FEDERAL Y ESTATAL
Transferencias, Asignaciones, Subsidios y Subvenciones, y Pensiones y Jubilaciones	0.00	0.00	
Total	\$ 54,067,781.87	\$ 48,978,605.88	

Otros Ingresos y Beneficios

EA 3 Trimestral.

a final del segundo trimestre no se cuenta con otros ingresos y beneficios.

EA 3 Acumulada.

del 01 de enero al 30 de junio no se cuenta con otros ingresos y beneficios.

Gastos y Otras Pérdidas

EA 4 trimestral. La información se deberá de presentar del 01 de abril al 30 de junio de 2023

Gastos y Otras Pérdidas. En los registros contables en materia de egresos los gastos que representan el 10% o más del total de los egresos por funcionamiento son los siguientes:

Cuenta	abr - jun 23	abr - jun 22
Gastos de Funcionamiento	\$ 30,978,128.65	\$ 24,692,065.79
Servicios Personales	22,745,396.81	19,573,894.48
Materiales y Suministros	1,394,442.23	1,131,829.56
Servicios generales	6,838,289.61	3,986,341.75

EA 4 ACUMULATIVA. La información se deberá de presentar del 01 de enero al 30 de junio de 2023

Gastos y Otras Pérdidas. En los registros contables en materia de egresos los gastos que representan el 10% o más del total de los egresos por funcionamiento son los siguientes:

Cuenta	ene - jun 23	ene - jun 22
Gastos de Funcionamiento	\$ 64,044,039.76	\$ 48,786,082.17
Servicios Personales	44,908,198.92	39,313,445.73
Materiales y Suministros	3,497,118.08	1,938,193.07
Servicios generales	15,637,722.76	7,534,443.37

III) Notas al Estado de Variación en la Hacienda Pública

EVHP 1 Trimestral.

Se informará de manera agrupada, acerca de las modificaciones al patrimonio contribuido por tipo, naturaleza y monto. La información se deberá de presentar del 01 de abril al 30 de junio de 2023

Cuenta	Descripción	Inicial a abril 2023	Final a junio 2023	Variación
31	Hacienda Pública / Patrimonio Contribuido	\$ 446,935,094.59	\$ 446,935,094.59	\$ -
312	Donaciones De Capital	\$ 383,410.84	\$ 383,410.84	\$ -
313	Actualizaciones Del Patrimonio	\$ 446,551,683.75	\$ 446,551,683.75	\$ -

EVHP 1 Acumulada.

Se informará de manera agrupada, acerca de las modificaciones al patrimonio contribuido por tipo, naturaleza y monto. La información se deberá de presentar del 01 de enero al 30 de junio de 2023

Cuenta	Descripción	Inicial a enero 2023	Final a junio 2023	Variación
31	Hacienda Pública / Patrimonio Contribuido	\$ 417,102,094.59	\$ 446,935,094.59	-\$ 29,833,000.00
312	Donaciones De Capital	\$ 383,410.84	\$ 383,410.84	\$ -
313	Actualizaciones Del Patrimonio	\$ 416,718,683.75	\$ 446,551,683.75	-\$ 29,833,000.00

EVHP 2 Trimestral.

Se informará de manera agrupada, acerca del monto y procedencia de los recursos que modifican el patrimonio generado. La información se deberá de presentar del 01 de abril al 30 de junio de 2023

Cuenta	Descripción	Inicial a abril 2023	Final a junio 2023	Variación
3200	Hacienda Pública / Patrimonio Generado	-\$ 114,323,040.74	-\$ 101,760,171.32	\$ 12,562,869.42
3220	Resultados De Ejercicio Anteriores	-\$ 122,349,065.21	-\$ 122,349,065.21	\$ -
3250	Rectificaciones De Resultados De Ejercicios Anteriores	-\$ 6,409,408.88	-\$ 6,409,408.88	\$ -
Cuenta	Descripción	Inicial a abril 2023	Final a junio 2023	Variación
3210	Resultados Del Ejercicio (Ahorro/ Desahorro)	-\$ 540,764.12	\$ 5,024,372.01	\$ 5,565,136.13

EVHP 2 Acumulada.

Se informará de manera agrupada, acerca del monto y procedencia de los recursos que modifican al patrimonio generado. La información se deberá de presentar del 01 de enero al 30 de junio de 2023

Cuenta	Descripción	Inicial a enero 2023	Final a junio 2023	Variación
3200	Hacienda Pública / Patrimonio Generado	-\$ 116,735,739.02	-\$ 101,760,171.32	\$ 16,975,567.70
3220	Resultados De Ejercicio Anteriores	-\$ 120,560,692.51	-\$ 122,349,065.21	-\$ 1,788,372.70
3250	Rectificaciones De Resultados De Ejercicios Anteriores	\$ 1,707,699.85	-\$ 6,409,408.88	-\$ 8,117,108.73
Cuenta	Descripción	Inicial a enero 2023	Final a junio 2023	Variación
3210	Resultados Del Ejercicio (Ahorro/ Desahorro)	-\$ 1,788,372.70	\$ 5,024,372.01	\$ 6,812,744.71

IV) Notas al Estado de Flujos de Efectivo

Efectivo y equivalentes

EFE 1 Trimestral. Presentar el análisis de las cifras del periodo actual y periodo anterior del Efectivo y Equivalentes al Efectivo, al Final del Ejercicio del Estado de Flujos de Efectivo, respecto a la composición del rubro de Efectivo y Equivalentes, utilizando el siguiente cuadro:

Concepto	Del 01 de abril al 30 de junio de 2023	Del 01 de abril al 30 de junio de 2022
Efectivo	\$ -	\$ -
Bancos/Tesorería	\$ 17,258,244.01	\$ 22,188,862.22
Bancos/Dependencias y Otros	\$ -	\$ -
Inversiones Temporales (Hasta 3 meses)	\$ -	\$ -
Fondos con Afectación Específica	\$ -	\$ -
Depósitos de Fondos de Terceros en Garantía y/o Administración	\$ -	\$ -
Otros Efectivos y Equivalentes	\$ -	\$ -
Total de Efectivo y Equivalentes	\$ 17,258,244.01	\$ 22,188,862.22

EFE 1 Acumulativa. Presentar el análisis de las cifras del periodo actual y periodo anterior del Efectivo y Equivalentes al Efectivo, al Final del Ejercicio del Estado de Flujos de Efectivo, respecto a la composición del rubro de Efectivo y Equivalentes, utilizando el siguiente cuadro:

Concepto	Del 01 de enero al 30 de junio de 2023	Del 01 de enero al 31 de diciembre de 2022
Efectivo	\$ -	\$ -
Bancos/Tesorería	\$ 17,258,244.01	\$ 13,837,060.45
Bancos/Dependencias y Otros	\$ -	\$ -
Inversiones Temporales (Hasta 3 meses)	\$ -	\$ -
Fondos con Afectación Específica	\$ -	\$ -
Depósitos de Fondos de Terceros en Garantía y/o Administración	\$ -	\$ -
Otros Efectivos y Equivalentes	\$ -	\$ -
Total de Efectivo y Equivalentes	\$ 17,258,244.01	\$ 13,837,060.45

EFE 2. Presentar la Conciliación de los Flujos de Efectivo Netos de las Actividades de Operación y los saldos de Resultados del Ejercicio (Ahorro/Desahorro), utilizando el siguiente cuadro:

Concepto	Del 01 de enero al 30 de junio de 2023	Del 01 de enero al 31 de diciembre de 2022	Del 01 de enero al 30 de junio de 2022
Resultados del Ejercicio Ahorro/Desahorro	\$ 5,024,372.01	-\$ 1,788,372.70	\$ 17,080,939.87
Movimientos de partidas (o rubros) que no afectan al efectivo	\$ -	\$ -	\$ -
Depreciación	\$ -	\$ -	\$ -
Amortización	\$ -	\$ -	\$ -
Incrementos en las provisiones	\$ -	\$ -	\$ -
Incremento en inversiones producido por revaluación	\$ -	\$ -	\$ -
Ganancia/pérdida en venta de bienes muebles, inmuebles e intangibles	\$ -	\$ -	\$ -
Incremento en cuentas por cobrar	\$ -	\$ -	\$ -
Flujos de Efectivo Netos de las Actividades de Operación	\$ 5,024,372.01	-\$ 1,788,372.70	\$ 17,080,939.87

Los conceptos incluidos en los movimientos de partidas (o rubros) que no afectan al efectivo, que aparecen en el cuadro anterior no son exhaustivos y tienen como finalidad mostrar algunos ejemplos para elaborar este cuadro.

V) Conciliación Entre Los Ingresos Presupuestarios y Contables, Así como Entre Los Egresos Presupuestarios y Los Gastos Contables

EA 5 Trimestral. La conciliación se presentará atendiendo a lo dispuesto por el Acuerdo por el que se emite el formato de conciliación entre los ingresos presupuestarios y contables, así como entre los egresos presupuestarios y los gastos contables.

UNIVERSIDAD TECNOLÓGICA DE COAHUILA Conciliación entre los Ingresos Presupuestarios y Contables Correspondiente del 01 de abril al 30 de junio de 2023 (Cifras en pesos)		
1. Total de Ingresos Presupuestarios		\$ 37,533,673.78

2. Más Ingresos Contables No Presupuestarios		0.00
2.1 Ingresos Financieros	0.00	
2.2 Incremento por Variación de Inventarios	0.00	
2.3 Disminución del Exceso de Estimaciones por Pérdida o Deterioro u Obsolescencia	0.00	
2.4 Disminución del Exceso de Provisiones	0.00	
2.5 Otros Ingresos y Beneficios Varios	0.00	
2.6 Otros Ingresos Contables No Presupuestarios	0.00	

3. Menos Ingresos Presupuestarios No Contables		0.00
3.1 Aprovechamientos Patrimoniales	0.00	
3.2 Ingresos Derivados de Financiamientos	0.00	
3.3 Otros Ingresos Presupuestarios No Contables	0.00	

4. Total de Ingresos Contables		\$ 37,533,673.78
---------------------------------------	--	-------------------------

UNIVERSIDAD TECNOLÓGICA DE COAHUILA Conciliación entre los Egresos Presupuestarios y los Gastos Contables Correspondiente del 01 de abril al 30 de junio de 2023 (Cifras en pesos)		
1. Total de Egresos Presupuestarios		\$ 31,988,243.73

2. Menos Egresos Presupuestario No Contables		\$ 19,706.08
2.1 Materias Primas y Materiales de Producción y Comercialización	0.00	
2.2 Materiales y Suministros	0.00	
2.3 Mobiliario y Equipo de Administración	0.00	
2.4 Mobiliario y Equipo Educativo y Recreativo	0.00	
2.5 Equipo e Instrumental Médico y de Laboratorio	0.00	
2.6 Vehículos y Equipo de Transporte	0.00	
2.7 Equipo de Defensa y Seguridad	0.00	
2.8 Maquinaria, Otros Equipos y Herramientas	\$ 19,706.08	
2.9 Activos Biológicos	0.00	
2.10 Bienes Inmuebles	0.00	
2.11 Activos Intangibles	0.00	
2.12 Obra Pública en Bienes de Dominio Público	0.00	
2.13 Obra Pública en Bienes Propios	0.00	
2.14 Acciones y Participaciones de Capital	0.00	
2.15 Compra de Títulos y Valores	0.00	
2.16 Concesión de Préstamos	0.00	
2.17 Inversiones en Fideicomisos, Mandatos y Otros Análogos	0.00	
2.18 Provisiones para Contingencias y Otras Erogaciones Especiales	0.00	
2.19 Amortización de la Deuda Pública	0.00	

2.20	Adeudos de Ejercicios Fiscales Anteriores (ADEFAS)	0.00
2.21	Otros Egresos Presupuestales No Contables	0.00
3. Más Gastos Contables No Presupuestarios		0.00
3.1	Estimaciones, Depreciaciones, Deterioros, Obsolescencia y Amortizaciones	0.00
3.2	Provisiones	0.00
3.3	Disminución de Inventarios	0.00
3.4	Aumento por Insuficiencia de Estimaciones por Pérdida o Deterioro u Obsolescencia	0.00
3.5	Aumento por Insuficiencia de Provisiones	0.00
3.6	Otros Gastos	0.00
3.7	Otros Gastos Contables No Presupuestarios	0.00
4. Total de Gastos Contables		\$ 31,968,537.65

Bajo protesta de decir verdad declaramos que los Estados Financieros y sus notas, son razonablemente correctos y son responsabilidad del emisor.

EA 5 Acumulada. La conciliación se presentará atendiendo a lo dispuesto por el Acuerdo por el que se emite el formato de conciliación entre los ingresos presupuestarios y contables, así como entre los egresos presupuestarios y los gastos contables.

UNIVERSIDAD TECNOLÓGICA DE COAHUILA		
Conciliación entre los Ingresos Presupuestarios y Contables		
Correspondiente del 01 de enero al 30 de junio de 2023		
(Cifras en pesos)		
1. Total de Ingresos Presupuestarios		\$ 70,108,820.77
2. Más Ingresos Contables No Presupuestarios		0.00
2.1	Ingresos Financieros	0.00
2.2	Incremento por Variación de Inventarios	0.00
2.3	Disminución del Exceso de Estimaciones por Pérdida o Deterioro u Obsolescencia	0.00
2.4	Disminución del Exceso de Provisiones	0.00
2.5	Otros Ingresos y Beneficios Varios	0.00
2.6	Otros Ingresos Contables No Presupuestarios	0.00
3. Menos Ingresos Presupuestarios No Contables		0.00
3.1	Aprovechamientos Patrimoniales	0.00
3.2	Ingresos Derivados de Financiamientos	0.00
3.3	Otros Ingresos Presupuestarios No Contables	0.00
4. Total de Ingresos Contables		\$ 70,108,820.77

UNIVERSIDAD TECNOLÓGICA DE COAHUILA		
Conciliación entre los Egresos Presupuestarios y los Gastos Contables		
Correspondiente del 01 de enero al 30 de junio de 2023		
(Cifras en pesos)		
1. Total de Egresos Presupuestarios		\$ 65,736,803.52
2. Menos Egresos Presupuestario No Contables		\$ 652,354.76
2.1	Materias Primas y Materiales de Producción y Comercialización	0.00
2.2	Materiales y Suministros	0.00
2.3	Mobiliario y Equipo de Administración	431095.87
2.4	Mobiliario y Equipo Educativo y Recreativo	30640.65
2.5	Equipo e Instrumental Médico y de Laboratorio	50912.40
2.6	Vehículos y Equipo de Transporte	0.00
2.7	Equipo de Defensa y Seguridad	0.00
2.8	Maquinaria, Otros Equipos y Herramientas	139705.84
2.9	Activos Biológicos	0.00
2.10	Bienes Inmuebles	0.00
2.11	Activos Intangibles	0.00
2.12	Obra Pública en Bienes de Dominio Público	0.00
2.13	Obra Pública en Bienes Propios	0.00
2.14	Acciones y Participaciones de Capital	0.00
2.15	Compra de Títulos y Valores	0.00
2.16	Concesión de Préstamos	0.00
2.17	Inversiones en Fideicomisos, Mandatos y Otros Análogos	0.00
2.18	Provisiones para Contingencias y Otras Erogaciones Especiales	0.00
2.19	Amortización de la Deuda Pública	0.00
2.20	Adeudos de Ejercicios Fiscales Anteriores (ADEFAS)	0.00
2.21	Otros Egresos Presupuestales No Contables	0.00

3. Más Gastos Contables No Presupuestarios		0.00
3.1	Estimaciones, Depreciaciones, Deterioros, Obsolescencia y Amortizaciones	0.00
3.2	Provisiones	0.00
3.3	Disminución de Inventarios	0.00
3.4	Aumento por Insuficiencia de Estimaciones por Pérdida o Deterioro u Obsolescencia	0.00
3.5	Aumento por Insuficiencia de Provisiones	0.00
3.6	Otros Gastos	0.00
3.7	Otros Gastos Contables No Presupuestarios	0.00
4. Total de Gastos Contables		\$ 65,084,448.76

Bajo protesta de decir verdad declaramos que los Estados Financieros y sus notas, son razonablemente correctos y son responsabilidad del emisor.

² Con respecto a la información de la deuda pública, ésta se incluye en el informe de deuda pública en la nota 11 "Información sobre la Deuda y el Reporte Análisis de la Deuda" de las notas de Gestión Administrativa.



 Mtro. SERGIO A. GUADARRAMA CORTÉZ.
 RECTOR



 LIC. JUAN MANUEL GUEVARA CHÁVEZ.
 DIRECTOR DE FINANZAS



 C.P. CLAUDIA E. CANTÚ HERNÁNDEZ.
 SUBDIRECTORA DE FINANZAS



INFORMACION CONTABLE

p). - NOTAS DE MEMORIA A LOS ESTADOS FINANCIEROS DEL 01 DE ENERO AL 30 DE JUNIO DE 2023.




UNIVERSIDAD TECNOLÓGICA DE COAHUILA
CUENTAS DE ORDEN CONTABLES
 Del 01 de enero al 30 de junio de 2023
 (Cifras en Pesos)

CUENTA	SALDO INICIAL	CARGOS	ABONOS	SALDO FINAL
7 CUENTAS DE ORDEN CONTABLES	0.00	5,023,655.13	5,023,655.13	0.00
7.1 VALORES	0.00	0.00	0.00	0.00
7.1.1 Valores en Custodia	0.00	0.00	0.00	0.00
7.1.2 Custodia de Valores	0.00	0.00	0.00	0.00
7.1.3 Instrumentos de Crédito Prestados a Formadores de Mercado	0.00	0.00	0.00	0.00
7.1.4 Préstamo de Instrumentos de Crédito a Formadores de Mercado y su Garantía	0.00	0.00	0.00	0.00
7.1.5 Instrumentos de Crédito Recibidos en Garantía de los Formadores de Mercado	0.00	0.00	0.00	0.00
7.1.6 Garantía de Créditos Recibidos de los Formadores de Mercado	0.00	0.00	0.00	0.00
7.2 EMISION DE OBLIGACIONES	0.00	0.00	0.00	0.00
7.2.1 Autorización para la Emisión de Bonos, Títulos y Valores de la Deuda Pública Interna	0.00	0.00	0.00	0.00
7.2.2 Autorización para la Emisión de Bonos, Títulos y Valores de la Deuda Pública Externa	0.00	0.00	0.00	0.00
7.2.3 Emisiones Autorizadas de la Deuda Pública Interna y Externa	0.00	0.00	0.00	0.00
7.2.4 Suscripción de Contratos de Préstamos y Otras Obligaciones de la Deuda Pública Interna	0.00	0.00	0.00	0.00
7.2.5 Suscripción de Contratos de Préstamos y Otras Obligaciones de la Deuda Pública Externa	0.00	0.00	0.00	0.00
7.2.6 Contratos de Préstamos y Otras Obligaciones de la Deuda Pública Interna y Externa	0.00	0.00	0.00	0.00
7.3 AVALES Y GARANTIAS	0.00	0.00	0.00	0.00
7.3.1 Avales Autorizados	0.00	0.00	0.00	0.00
7.3.2 Avales Firmados	0.00	0.00	0.00	0.00
7.3.3 Fianzas y Garantías Recibidas por Deudas a Cobrar	0.00	0.00	0.00	0.00
7.3.4 Fianzas y Garantías Recibidas	0.00	0.00	0.00	0.00
7.3.5 Fianzas Otorgadas para Respalidar Obligaciones no Fiscales del Gobierno	0.00	0.00	0.00	0.00
7.3.6 Fianzas Otorgadas del Gobierno para Respalidar Obligaciones no Fiscales	0.00	0.00	0.00	0.00
7.4 JUICIOS	0.00	0.00	0.00	0.00
7.4.1 Demandas Judiciales en Proceso de Resolución	0.00	0.00	0.00	0.00
7.4.2 Resolución de Demandas en Proceso Judicial	0.00	0.00	0.00	0.00
7.5 INVERSION MEDIANTE PROYECTOS PARA PRESTACION DE SERVICIOS (PPS) Y SIMILARES	0.00	0.00	0.00	0.00
7.5.1 Contratos para Inversión Mediante Proyectos para Prestación de Servicios (PPS) y Similares	0.00	0.00	0.00	0.00
7.5.2 Inversión Pública Contratada Mediante Proyectos para Prestación de Servicios (PPS) y Similares	0.00	0.00	0.00	0.00
7.6 BIENES CONCESIONADOS O EN COMODATO	0.00	0.00	0.00	0.00
7.6.1 Bienes Bajo Contrato en Concesión	0.00	0.00	0.00	0.00
7.6.2 Contrato de Concesión por Bienes	0.00	0.00	0.00	0.00
7.6.3 Bienes Bajo Contrato en Comodato	0.00	0.00	0.00	0.00
7.6.4 Contrato de Comodato por Bienes	0.00	0.00	0.00	0.00
7.7 OTRAS CUENTAS DE ORDEN	122,613,446.40	5,023,655.13	5,023,655.13	0.00
7.7.0.1 CUOTAS ALUMNOS	1,209,050.00	-370,885.00	0.00	838,165.00
7.7.0.2 ALUMNOS CUENTAS POR COBRAR	1,209,050.00	0.00	-370,885.00	838,165.00
7.7.0.3 CONVENIO ESTATAL	12,837,820.00	0.00	0.00	12,837,820.00
7.7.0.4 ADEUDO CONVENIO ESTATAL 2018 POR COBRAR	12,837,820.00	0.00	0.00	12,837,820.00
7.7.0.5 BECAS Y OTRAS AYUDAR OTORGADAS	0.00	0.00	0.00	0.00
7.7.0.6 BECAS INSTITUCIONALES	0.00	0.00	0.00	0.00
7.7.0.7 CONVENIO ESTATAL GOBIERNO	47,259,853.20	5,394,540.13	0.00	52,654,393.33
7.7.0.8 ADEUDO CONVENIO ESTATAL GOBIERNO POR COBRAR	47,259,853.20	0.00	5,394,540.13	52,654,393.33

Nota 1: Las cuentas de orden contables señaladas en el recuadro, son las mínimas necesarias, se podrán apertura otras, de acuerdo con las necesidades de los entes públicos, incluidas las cuentas de orden de los bienes arqueológicos, artísticos e históricos.

Bajo protesta de decir verdad declaramos que los Estados Financieros y sus notas, son razonablemente correctos y son responsabilidad del emisor.


 MTRO. SERGIO A. GUADARRAMA CORTEZ.
 RECTOR


 LIC. JUAN MANUEL GUEVARA CHÁVEZ.
 DIRECTOR DE FINANZAS


 C.P. CLAUDIA E. CANTÚ HERNÁNDEZ.
 SUBDIRECTORA DE FINANZAS

UNIVERSIDAD TECNOLÓGICA DE COAHUILA
CUENTAS DE ORDEN PRESUPUESTALES
 Del 01 de enero al 30 de junio de 2023
 (Cifras en Pesos)

CUENTA	SALDO INICIAL	CARGOS	ABONOS	SALDO FINAL
8 CUENTAS DE ORDEN PRESUPUESTARIAS	0.00	859,292,181.57	859,292,181.57	0.00
8.1 LEY DE INGRESOS	0.00	287,956,156.57	287,956,156.57	0.00
8.1.1 Ley de Ingresos Estimada	0.00	147,991,228.00	0.00	147,991,228.00
8.1.2 Ley de Ingresos por Ejecutar	0.00	70,108,820.81	147,999,464.99	77,890,644.18
8.1.3 Modificaciones a la Ley de Ingresos Estimada	0.00	8,236.99	0.04	8,236.95
8.1.4 Ley de Ingresos Devengada	0.00	69,847,870.77	70,108,820.77	260,950.00
8.1.5 Ley de Ingresos Recaudada	0.00	0.00	69,847,870.77	69,847,870.77
8.2 PRESUPUESTO DE EGRESOS	0.00	571,336,025.00	571,336,025.00	0.00
8.2.1 Presupuesto de Egresos Aprobado	0.00	0.00	147,991,228.00	147,991,228.00
8.2.2 Presupuesto de Egresos por Ejercer	0.00	228,245,229.46	145,930,384.98	82,314,844.48
8.2.3 Modificaciones al Presupuesto de Egresos Aprobado	0.00	80,193,581.46	80,254,001.46	60,420.00
8.2.4 Presupuesto de Egresos Comprometido	0.00	65,736,803.52	65,736,803.52	0.00
8.2.5 Presupuesto de Egresos Devengado	0.00	65,736,803.52	65,736,803.52	0.00
8.2.6 Presupuesto de Egresos Ejercido	0.00	65,736,803.52	65,686,803.52	50,000.00
8.2.7 Presupuesto de Egresos Pagado	0.00	65,686,803.52	0.00	65,686,803.52

Bajo protesta de decir verdad declaramos que los Estados Financieros y sus notas, son razonablemente correctos y son responsabilidad del emisor.


 MTRO. SERGIO A. GUADARRAMA CORTEZ.

RECTOR


 LIC. JUAN MANUEL GUEVARA CHÁVEZ.

DIRECTOR DE FINANZAS


 C.P. CLAUDIA E. CANTÚ HERNÁNDEZ.

SUBDIRECTORA DE FINANZAS



INFORMACION CONTABLE

q). - NOTAS DE GESTIÓN ADMINISTRATIVA A LOS
ESTADOS FINANCIEROS DEL SEGUNDO TRIMESTRE
2023.



UNIVERSIDAD TECNOLÓGICA DE COAHUILA

c) NOTAS DE GESTIÓN ADMINISTRATIVA

1. Introducción GA-01

Los Estados Financieros de los entes públicos, proveen información financiera a los principales usuarios de la misma, al Congreso y a la ciudadanía en general.

El objetivo del presente documento es la revelación del contexto y de los aspectos económico-financieros más relevantes que influyeron en las decisiones del segundo trimestre 2023 y que pudieran ser consideradas en la elaboración de los estados financieros para una mejor comprensión de los mismos.

2. Panorama Económico y Financiero GA-02

La Universidad Tecnológica de Coahuila opera a través de los ingresos que se perciban por los servicios que realice en cumplimiento de su objeto, o que le correspondan por cualquier otro título legal, pero la fuente principal del financiamiento se deriva de los subsidios y aportaciones permanentes, periódicas o eventuales, que reciba de los Gobiernos Federal y Estatal, así como de las donaciones, herencias y legados que se hicieren a su favor y los fideicomisos en los que se le señale como fideicomisario; y todos los demás que adquiera por cualquier otro medio legal.

3. Autorización e Historia GA-03

- a) La Universidad Tecnológica de Coahuila se creó por decreto el día 15 de diciembre de 1995 como Organismo Público Descentralizado de la Administración Pública Estatal, con personalidad jurídica y patrimonio propios.
- b) Su decreto de creación fue modificado el día 05 de junio del 2012, en su artículo 2; el día 26 de abril del 2013, en sus artículos 1, 5, 6, 7, 8, 9, 10, 18, 22 y 23 y el 22 de mayo del 2015 en su artículo 2.

4. Organización y Objeto Social.GA-04

- a) **Objeto Social.** - La Universidad tendrá por objeto principal impartir educación técnico superior, con el propósito de contribuir a la formación de profesionistas aptos para la aplicación de conocimientos y la solución creativa de problemas con un sentido de innovación en la incorporación de los avances científicos y tecnológicos, y que mediante su desempeño contribuyan al desarrollo económico y social de México.

- b) **Principal Actividad.** - Impartir educación superior para formar profesionistas competitivos a través de programas educativos de calidad, estos programas operan con base en los requisitos y el modelo pedagógico, académico y administrativo aprobado por la Secretaría de Educación a través de la Subsecretaría de Educación Superior y por conducto de la Coordinación General de Universidades Tecnológicas y Politécnicas.
- c) **Ejercicio Fiscal.** - El ejercicio fiscal de la Entidad se comprende del 1° de enero al 31 de diciembre de cada año y está regulada fiscalmente por el título tercero de la Ley del Impuesto Sobre la Renta de las Personas Morales no Contribuyentes.
- d) **Régimen jurídico.** - El decreto de creación establece que la Universidad Tecnológica de Coahuila es un Organismo público descentralizado con personalidad jurídica y patrimonio propio, sectorizado a la Secretaría de Educación del Gobierno del Estado de Coahuila.
- e) **Consideraciones Fiscales.** - El tipo de contribuciones fiscales que está obligada la universidad a pagar es ISR por sueldos y salarios e ISR por honorarios asimilados a sueldos.
- f) **Estructura organizacional básica.** - La Universidad Tecnológica de Coahuila, está conformada de acuerdo al decreto de creación, sus modificaciones y su organigrama de la siguiente manera.

Rectoría
Secretaría Académica
Secretaría de Vinculación
Dirección de Finanzas
Dirección de Administración e Infraestructura
Dirección de Planeación y Evaluación
Dirección de Informática
Dirección de Difusión y Extensión Universitaria
Dirección de Carreras
Abogado General
Contraloría Interna

- g) **Fideicomisos, mandatos y análogos de los cuales es fideicomitente o fideicomisario.** - Esta nota no le aplica a la entidad.



5. Preparación de los Estados Financieros. GA-05

- a) Los estados financieros, se preparan de acuerdo a la normatividad emitida por la Ley General de Contabilidad Gubernamental, Ley de Disciplina Financiera y las disposiciones legales aplicables a entidades paraestatales.

Las principales características del sistema contable consisten en la vinculación automática de las operaciones contables con el ejercicio presupuestario, así mismo registra de manera automática los momentos contables correspondientes a los egresos e ingresos.

- b) La Normatividad aplicada. - Se registra la información financiera y la elaboración de Estados Financieros a valor Histórico.

- c) Postulados básicos. - Esta Universidad cuenta con un sistema integral de contabilidad que cumple con las características y lineamientos que marca la Ley General de Contabilidad Gubernamental, el cual se actualiza constantemente conforme a las reformas realizadas en dicha legislación.

En lo relativo al gasto se registran los momentos contables: aprobado, modificado, comprometido, devengado, ejercido y pagado.

Referente a los ingresos se registran los momentos contables: estimado, modificado, devengado y recaudado.

La información financiera se genera en tiempo real propiciando la toma de decisiones de manera oportuna y coadyuvando con la transparencia y rendición de cuentas.

- d) Normatividad supletoria. - En el reporte de Pasivos Contingentes al cierre del segundo trimestre 2023, se reflejan las cantidades de la valuación realizada en diciembre 2020 al amparo de lo establecido en la LDF que marca 3 años como mínimo para elaborar valuaciones.

- e) Esta nota no le aplica al ente público ya que la Universidad registra las operaciones cuando se genera el derecho de cobro o la obligación de pago.

6. Políticas de Contabilidad Significativas.GA-06

- a) **Actualización.** - Los Bienes Muebles, su valor se actualiza de acuerdo a los parámetros de estimación de vida útil emitido por el CONAC, es decir, su valor se actualiza de acuerdo al artículo 27 de la Ley General de contabilidad Gubernamental.

En base a este artículo de dicha Ley se realizó un avalúo de bienes inmuebles, el cuál fue realizado por Desarrollo Habitacional California, S.A. de C.V. La metodología aplicada por la inmobiliaria es:

- El enfoque comparativo de mercado: se basa en la obtención de datos de operaciones realizadas, u ofertas dentro del mercado inmobiliario de la zona correspondiente.
 - El enfoque de costos o valor físico o directo: se estima en base a las áreas de terreno y de construcción aplicando los valores unitarios correspondientes. Para el caso del terreno el valor de mercado y para el caso de las construcciones el valor unitario obtenido por análisis de precios por investigación con empresas constructoras de la localidad o por manuales especializados de costos de construcción.
- b) Esta nota no le aplica a la entidad ya que esta Universidad no realiza operaciones en el Extranjero.
- c) Esta nota no le aplica a la Universidad ya que no tiene inversión en acciones de compañías Subsidiarias no consolidadas y asociadas.
- d) El método de valuación de inventarios no aplica ya que la Universidad no cuenta con inventarios para venta, debido a que nuestro giro es la educación.
- e) Beneficios a empleados: La Valuación Actuarial fue realizada en Dic del 2020, se elaboraron los registros correspondientes en la cuenta 2.1.7.0 en relación a PROVISIONES A LARGO PLAZO (Contingencias Laborales), mostrándose las cifras de dicha Valuación en el reporte de Pasivos Contingentes, al amparo de lo establecido en la LDF que marca 3 años como mínimo para elaborar valuaciones.
- f) Provisiones: Esta nota no le aplica a la entidad ya que esta Universidad no cuenta con provisiones.
- g) Reservas: Esta nota no le aplica a la entidad ya que esta Universidad no cuenta con reservas.
- h) En el segundo trimestre 2023 no se realizaron cambios en políticas contables y corrección de errores.
- i) Reclasificaciones: En el trimestre de abril a junio 2023 no se realizaron reclasificaciones entre cuentas.
- j) Depuración y cancelación de saldos: No hay depuración de cuentas para el período enero a marzo 2023.



7. Posición de Moneda Extranjera y Protección por Registro Cambiario GA-07

Esta nota no le aplica a la Universidad, ya que no se realizan operaciones en moneda extranjera.

- a) Activos en moneda Extranjera
- b) Pasivos en moneda Extranjera
- c) Posición en moneda Extranjera
- d) Tipo de cambio
- e) Equivalente en moneda nacional

8. Reporte Analítico del Activo GA-08

- a) Vida útil ó % de depreciación.

Cuenta	Concepto	Años de vida útil	% de depreciación anual
1.2.3	BIENES INMUEBLES, INFRAESTRUCTURA Y CONSTRUCCIONES EN PROCESO		
1.2.3.2	Viviendas	50	2
1.2.3.3	Edificios No Habitacionales	30	3.3
1.2.3.4	Infraestructura	25	4
1.2.3.9	Otros Bienes Inmuebles	20	5
1.2.4	BIENES MUEBLES		
1.2.4.1	Mobiliario y Equipo de Administración		
1.2.4.1.1	Muebles de Oficina y Estantería	10	10
1.2.4.1.2	Muebles, Escritorio De Oficina Y Estantería	10	10
1.2.4.1.3	Equipo de Computo y de Tecnologías de la Información	3	33.3
1.2.4.1.9	Otros Mobiliarios y Equipos de Administración	10	10
1.2.4.2	Mobiliario y Equipo Educativo y Recreativo		
1.2.4.2.1	Equipos y Aparatos Audiovisuales	3	33.3
1.2.4.2.2	Aparatos Deportivos	5	20
1.2.4.2.3	Camaras Fotograficas y de Video	3	33.3
1.2.4.2.9	Otros Mobiliarios y Equipo Educativo y Recreativo	5	20
1.2.4.3	Equipo e Instrumental Médico y de Laboratorio		
1.2.4.3.1	Equipo Médico y de Laboratorio	5	20
1.2.4.3.2	Instrumental Médico y de Laboratorio	5	20
1.2.4.4	Equipo de Transporte		
1.2.4.4.1	Automóviles y Equipo Terrestre	5	20
1.2.4.4.2	Camiones y Remolques	5	20

Cuenta	Concepto	Años de vida útil	% de depreciación anual
1.2.4.4.3	Equipo Aeronáutico	5	20
1.2.4.4.4	Equipo Ferroviano	5	20
1.2.4.4.5	Embarcaciones	5	20
1.2.4.4.6	Otros Equipos de Transporte	5	20
1.2.4.5	Equipo de Defensa y Seguridad	-	-
1.2.4.6	Máquinaria, Otros Equipos y Herramientas		
1.2.4.6.1	Máquinaria y Equipo Agrícola	10	10
1.2.4.6.2	Máquinaria y Equipo Industrial	10	10
1.2.4.6.3	Máquinaria y Equipo de Construcción	10	10
1.2.4.6.4	Sistemas de Aire Acondicionado, Calefacción y de Refrigeración Industrial y Comercial	10	10
1.2.4.6.5	Equipo de Comunicación y Telecomunicación	10	10
1.2.4.6.6	Equipos de Generación Eléctrica, Aparatos y Accesorios Eléctricos	10	10
1.2.4.6.7	Herramientas y Máquinas Herramienta	10	10
1.2.4.6.9	Otros Equipos	10	10
1.2.4.8	Activos Biológicos		
1.2.4.8.1	Bovinos	5	20
1.2.4.8.2	Porcinos	5	20
1.2.4.8.3	Ases	5	20
1.2.4.8.4	Gatos y Gatosas	5	20
1.2.4.8.5	Feroces y Acuicultura	5	20
1.2.4.8.6	Equinos	5	20
1.2.4.8.7	Especies Marinas y de Zoológico	5	20
1.2.4.8.8	Arboles y Plantas	5	20
1.2.4.8.9	Otros Activos Biológicos	5	20

- b) **Cambios en el % de depreciación.** En el período de abril a junio 2023 no hubo cambios en el porcentaje de depreciación.
- c) **Importe de los gastos capitalizados en el ejercicio.** No existen gastos capitalizados.
- d) **Riesgos por tipo de cambio en las inversiones financieras.** La Universidad Tecnológica de Coahuila no realiza Inversiones financieras.
- e) **Valor Activado en el ejercicio de los bienes construidos por la entidad.** En el período abril a junio 2023 no hubo valor activado por bienes construidos por la Universidad Tecnológica de Coahuila.
- f) **Otras circunstancias de carácter significativo.** No existen otras circunstancias.
- g) **Desmantelamiento de activos.** La Universidad tecnológica de Coahuila no ha desmantelado activos.
- h) **Administración de Activos.** La Universidad tecnológica de Coahuila planea el buen uso de los activos, por medio del reglamento interior y condiciones generales del trabajo, en el artículo 69, fracciones XV, XIX Y XXI, donde el empleado se responsabiliza del cuidado, custodia y buen uso de los bienes y notificando inmediatamente de cualquier desperfecto daño o pérdida de los mismos, al departamento de recursos materiales de la dirección de finanzas del ente antes mencionado.

Adicionalmente.

- a) **Inversiones en valores.**
- b) **Patrimonio de organismos descentralizados de control presupuestario indirecto.**
- c) **Inversiones de empresas de participación mayoritaria.**
- d) **Inversiones de empresas de participación minoritaria.**
- e) **Patrimonio de organismos descentralizados de control presupuestario directo, según corresponda.**

No existen variaciones en el Activo en cuanto a inversiones de valores, patrimonio de organismos ni inversiones de participación mayoritaria y minoritaria.

9. Fideicomisos, Mandatos y Análogos. GA-09

Al cierre del segundo trimestre 2023, no se cuenta con Fideicomisos, Mandatos y Análogos.

10. Reporte de Recaudación. GA-10

- a) La recaudación de la Universidad Tecnológica de Coahuila para el periodo abril a junio 2023 referente a los Ingresos es el siguiente:

	Ingresos abril a junio 2023
Ingresos Federales	\$ 15,511,911.00
Ingresos Estatales	\$ 11,516,525.13
Ingresos por Venta de Bienes y Servicios	\$ 10,505,237.65

- b) Proyección de la recaudación a mediano plazo

	Ingresos julio a septiembre 2023
Ingresos Federales	\$ 12,300,252.00
Ingresos Estatales	\$ 12,300,252.00
Ingresos por Venta de Bienes y Servicios	\$ 8,259,052.00

11. Información sobre la deuda y el reporte analítico de la deuda. GA-11

- a) No Aplica
b) No Aplica

12. Calificaciones Otorgadas GA-12

Al cierre del segundo trimestre del 2023, la Universidad Tecnológica de Coahuila no ha sido sujeta a una calificación crediticia.

13. Proceso de Mejora GA-13

- a) Principales políticas de control interno.

El control interno institucional de la Universidad Tecnológica de Coahuila esta basado en el marco integrado de control interno emitido por el Sistema Nacional de Fiscalización, del cual, las acciones correspondientes son concluidas en su totalidad al 100%, destacando dos acciones las que corresponden a:

- continuidad del programa de capacitación, de acuerdo al plan anual de capacitación con los cursos a través de la plataforma digital que puso a disposición la SEFIRC para cada empleado.
- se realizó la difusión de código de conducta, a través de medios electrónicos, principalmente en los correos institucionales.

Los componentes a evaluar del control internos son:

- Ambiente de control.
- Evaluación de riesgos.
- Actividades de control.
- Información y comunicación.
- Supervisión.

b) Medidas de desempeño financiero, metas y alcance de la entidad.

Se realiza del presupuesto de egresos con la herramienta del Presupuesto Basado en Resultados (PBR), con esta metodología se permite mejorar la calidad del gasto público y promover una adecuada rendición de cuentas, estableciendo objetivos, metas e indicadores de cada programa presupuestario, y para hacer más eficiente la asignación de los recursos considerando la evaluación de los resultados alcanzados.

14. Información por segmentos GA-14

No se cuenta con información por segmentos.

15. Eventos Posteriores al cierre GA-15


No se cuenta con eventos ni hechos ocurridos posteriores al segundo trimestre 2023, que fueran relevantes para considerarse en este apartado de información.

16. Partes Relacionadas GA-16

No existen partes relacionadas que pudieran ejercer influencia en la toma de decisiones financieras y operativas.

Notas de Gestión Administrativa 17

En fe de verdad declaramos que los Estados Financieros y sus notas, son razonablemente correctos y son responsabilidad del emisor*



MTRO. SERGIO A. GUADARRAMA CORTEZ.
RECTOR



LIC. JUAN MANUEL GUEVARA CHÁVEZ.
DIRECTOR DE FINANZAS



C.P. CLAUDIA E. CANTÚ HERNÁNDEZ.
SUBDIRECTORA DE FINANZAS



INFORMACION CONTABLE

r). - BALANZA DE COMPROBACIÓN DETALLADA AL CUARTO NIVEL (CUENTA) DEL SEGUNDO TRIMESTRE DE 2023, INCLUYENDO LAS CUENTAS DE ORDEN CONTABLES Y PRESUPUESTARIAS.



UNIVERSIDAD TECNOLÓGICA DE COAHUILA

Balanza de Comprobación

Del 01 de abril al 30 de junio de 2023

(Cifras en Pesos)

CÓDIGO	CUENTA CONTABLE	BALDO INICIAL	CARGOS	ABONOS	SALDO FINAL
1	ACTIVO	328,308,878.73	114,301,781.78	107,591,835.04	333,019,526.48
1.1	ACTIVO CIRCULANTE	11,381,282.86	114,282,075.71	107,591,835.04	18,071,523.53
1.1.1	EFFECTIVO Y EQUIVALENTES	10,035,258.85	76,601,976.74	69,380,991.58	17,256,244.01
1.1.1.1	EFFECTIVO	0.00	0.00	0.00	0.00
1.1.1.2	BANCOS/TESORERÍA	10,035,258.85	76,601,976.74	69,380,991.58	17,256,244.01
1.1.1.3	BANCOS/DEPENDENCIAS Y OTROS	0.00	0.00	0.00	0.00
1.1.1.4	INVERSIONES TEMPORALES (HASTA 3 MESES)	0.00	0.00	0.00	0.00
1.1.1.5	FONDOS CON AFECTACIÓN ESPECÍFICA	0.00	0.00	0.00	0.00
1.1.1.6	DEPÓSITOS DE FONDOS DE TERCEROS EN GARANTÍA Y/O ADMINISTRACIÓN	0.00	0.00	0.00	0.00
1.1.1.8	OTROS EFFECTIVOS Y EQUIVALENTES	0.00	0.00	0.00	0.00
1.1.2	DERECHOS A RECIBIR EFFECTIVO O EQUIVALENTES	985,411.77	37,880,988.97	38,210,843.46	434,887.28
1.1.2.1	INVERSIONES FINANCIERAS DE CORTO PLAZO	0.00	0.00	0.00	0.00
1.1.2.2	CUENTAS POR COBRAR A CORTO PLAZO	739,221.25	37,527,487.15	37,993,727.15	272,901.25
1.1.2.3	DEUDORES DIVERSOS POR COBRAR A CORTO PLAZO	922.27	50,625.19	32,030.85	19,516.61
1.1.2.4	INGRESOS POR RECUPERAR A CORTO PLAZO	0.00	6,186.63	6,186.63	0.00
1.1.2.5	DEUDORES POR ANTICIPOS DE LA TESORERÍA A CORTO PLAZO	10,500.00	0.00	0.00	10,500.00
1.1.2.6	PRÉSTAMOS OTORGADOS A CORTO PLAZO	214,768.25	95,800.00	178,898.63	131,669.42
1.1.2.9	OTROS DERECHOS A RECIBIR EFFECTIVO O EQUIVALENTES A CORTO PLAZO	0.00	0.00	0.00	0.00
1.1.3	DERECHOS A RECIBIR BIENES O SERVICIOS	380,612.24	0.00	0.00	380,612.24
1.1.3.1	ANTICIPO A PROVEEDORES POR ADQUISICIÓN DE BIENES Y PRESTACIÓN DE SERVICIOS A CORTO PLAZO	380,612.24	0.00	0.00	380,612.24
1.1.3.2	ANTICIPO A PROVEEDORES POR ADQUISICIÓN DE BIENES INMUEBLES Y MUEBLES A CORTO PLAZO	0.00	0.00	0.00	0.00
1.1.3.3	ANTICIPO A PROVEEDORES POR ADQUISICIÓN DE BIENES INTANGIBLES A CORTO PLAZO	0.00	0.00	0.00	0.00
1.1.3.4	ANTICIPO A CONTRATISTAS POR OBRAS PÚBLICAS A CORTO PLAZO	0.00	0.00	0.00	0.00
1.1.3.9	OTROS DERECHOS A RECIBIR BIENES O SERVICIOS A CORTO PLAZO	0.00	0.00	0.00	0.00
1.1.4	INVENTARIOS	0.00	0.00	0.00	0.00
1.1.4.1	INVENTARIO DE MERCANCIAS PARA VENTA	0.00	0.00	0.00	0.00
1.1.4.2	INVENTARIO DE MERCANCIAS TERMINADAS	0.00	0.00	0.00	0.00
1.1.4.3	INVENTARIO DE MERCANCIAS EN PROCESO DE ELABORACIÓN	0.00	0.00	0.00	0.00
1.1.4.4	INVENTARIO DE MATERIAS PRIMAS, MATERIALES Y SUMINISTROS PARA PRODUCCIÓN	0.00	0.00	0.00	0.00
1.1.4.5	BIENES EN TRÁNSITO	0.00	0.00	0.00	0.00
1.1.5	ALMACENES	0.00	0.00	0.00	0.00
1.1.5.1	ALMACÉN DE MATERIALES Y SUMINISTROS DE CONSUMO	0.00	0.00	0.00	0.00
1.1.8	ESTIMACIÓN POR PÉRDIDA O DETERIORO DE ACTIVOS CIRCULANTES	0.00	0.00	0.00	0.00
1.1.8.1	ESTIMACIONES PARA CUENTAS INCOBRABLES POR DERECHOS A RECIBIR EFFECTIVO O EQUIVALENTES	0.00	0.00	0.00	0.00
1.1.8.2	ESTIMACIÓN POR DETERIORO DE INVENTARIOS	0.00	0.00	0.00	0.00
1.1.9	OTROS ACTIVOS CIRCULANTES	0.00	0.00	0.00	0.00
1.1.9.1	VALORES EN GARANTÍA	0.00	0.00	0.00	0.00
1.1.9.2	BIENES EN GARANTÍA (EXCLUYE DEPÓSITOS DE FONDOS)	0.00	0.00	0.00	0.00
1.1.9.3	BIENES DERIVADOS DE EMBARGOS, DECOMISOS, ASEGURAMIENTOS Y DACIÓN EN PAGO	0.00	0.00	0.00	0.00
1.1.9.4	ADQUISICIÓN CON FONDOS DE TERCEROS	0.00	0.00	0.00	0.00
1.2	ACTIVO NO CIRCULANTE	314,928,296.87	19,706.08	0.00	314,948,002.95
1.2.1	INVERSIONES FINANCIERAS A LARGO PLAZO	0.00	0.00	0.00	0.00
1.2.1.1	INVERSIONES A LARGO PLAZO	0.00	0.00	0.00	0.00
1.2.1.2	TÍTULOS Y VALORES A LARGO PLAZO	0.00	0.00	0.00	0.00
1.2.1.3	FIDEICOMISOS, MANDATOS Y CONTRATOS ANÁLOGOS	0.00	0.00	0.00	0.00
1.2.1.4	PARTICIPACIONES Y APORTACIONES DE CAPITAL	0.00	0.00	0.00	0.00
1.2.2	DERECHOS A RECIBIR EFFECTIVO O EQUIVALENTES A LARGO PLAZO	0.00	0.00	0.00	0.00
1.2.2.1	DOCUMENTOS POR COBRAR A LARGO PLAZO	0.00	0.00	0.00	0.00
1.2.2.2	DEUDORES DIVERSOS A LARGO PLAZO	0.00	0.00	0.00	0.00
1.2.2.3	INGRESOS POR RECUPERAR A LARGO PLAZO	0.00	0.00	0.00	0.00
1.2.2.4	PRÉSTAMOS OTORGADOS A LARGO PLAZO	0.00	0.00	0.00	0.00
1.2.2.9	OTROS DERECHOS A RECIBIR EFFECTIVO O EQUIVALENTES A LARGO PLAZO	0.00	0.00	0.00	0.00
1.2.3	BIENES INMUEBLES, INFRAESTRUCTURA Y CONSTRUCCIONES EN PROCESO	487,043,714.03	0.00	0.00	487,043,714.03
1.2.3.1	TERRENOS	191,813,000.00	0.00	0.00	191,813,000.00
1.2.3.2	VIVIENDAS	0.00	0.00	0.00	0.00
1.2.3.3	EDIFICIOS NO HABITACIONALES	254,586,000.00	0.00	0.00	254,586,000.00
1.2.3.4	INFRAESTRUCTURA	0.00	0.00	0.00	0.00
1.2.3.5	CONSTRUCCIONES EN PROCESO EN BIENES DE DOMINIO PÚBLICO	0.00	0.00	0.00	0.00

1.2.3.6	CONSTRUCCIONES EN PROCESO EN BIENES PROPIOS	0.00	0.00	0.00	0.00
1.2.3.9	OTROS BIENES INMUEBLES	10,664,714.03	0.00	0.00	10,664,714.03
1.2.4	BIENES MUEBLES	64,897,980.62	19,706.08	0.00	64,917,686.70
1.2.4.1	MOBILIARIO Y EQUIPO DE ADMINISTRACIÓN	31,482,283.24	0.00	0.00	31,482,283.24
1.2.4.2	MOBILIARIO Y EQUIPO EDUCACIONAL Y RECREATIVO	11,571,197.49	0.00	0.00	11,571,197.49
1.2.4.3	EQUIPO E INSTRUMENTAL MÉDICO Y DE LABORATORIO	729,517.10	0.00	0.00	729,517.10
1.2.4.4	VEHÍCULOS Y EQUIPO DE TRANSPORTE	5,188,279.14	0.00	0.00	5,188,279.14
1.2.4.5	EQUIPO DE DEFENSA Y SEGURIDAD	0.00	0.00	0.00	0.00
1.2.4.6	MAQUINARIA, OTROS EQUIPOS Y HERRAMIENTAS	15,871,270.39	19,706.08	0.00	15,890,976.47
1.2.4.7	COLECCIONES, OBRAS DE ARTE Y OBJETOS VALIOSOS	55,433.26	0.00	0.00	55,433.26
1.2.4.8	ACTIVOS BIOLÓGICOS	0.00	0.00	0.00	0.00
1.2.5	ACTIVOS INTANGIBLES	5,433,292.04	0.00	0.00	5,433,292.04
1.2.5.1	SOFTWARE	2,055,384.56	0.00	0.00	2,055,384.56
1.2.5.2	PATENTES, MARCAS Y DERECHOS	0.00	0.00	0.00	0.00
1.2.5.3	CONCESIONES Y FRANQUICIAS	0.00	0.00	0.00	0.00
1.2.5.4	LICENCIAS	3,377,907.48	0.00	0.00	3,377,907.48
1.2.5.9	OTROS ACTIVOS INTANGIBLES	0.00	0.00	0.00	0.00
1.2.6	DEPRECIACIÓN, DETERIORO Y AMORTIZACIÓN ACUMULADA DE BIENES	-212,466,889.82	0.00	0.00	-212,466,889.82
1.2.6.1	DEPRECIACIÓN ACUMULADA DE BIENES INMUEBLES	-103,625,057.76	0.00	0.00	-103,625,057.76
1.2.6.2	DEPRECIACIÓN ACUMULADA DE INFRAESTRUCTURA	0.00	0.00	0.00	0.00
1.2.6.3	DEPRECIACIÓN ACUMULADA DE BIENES MUEBLES	-96,232,448.54	0.00	0.00	-96,232,448.54
1.2.6.4	DETERIORO ACUMULADO DE BIENES	0.00	0.00	0.00	0.00
1.2.6.5	AMORTIZACIÓN ACUMULADA DE ACTIVOS INTANGIBLES	-12,609,183.52	0.00	0.00	-12,609,183.52
1.2.7	ACTIVOS DIFERIDOS	0.00	0.00	0.00	0.00
1.2.7.1	ESTUDIOS, FORMULACIÓN Y EVALUACIÓN DE PROYECTOS	0.00	0.00	0.00	0.00
1.2.7.2	DERECHOS SOBRE BIENES EN RÉGIMEN DE ARRENDAMIENTO FINANCIERO	0.00	0.00	0.00	0.00
1.2.7.3	GASTOS PAGADOS POR ADELANTADO A LARGO PLAZO	0.00	0.00	0.00	0.00
1.2.7.4	ANTICIPOS A LARGO PLAZO	0.00	0.00	0.00	0.00
1.2.7.5	BENEFICIOS AL RETIRO DE EMPLEADOS PAGADOS POR ADELANTADO	0.00	0.00	0.00	0.00
1.2.7.9	OTROS ACTIVOS DIFERIDOS	0.00	0.00	0.00	0.00
1.2.8	ESTIMACIÓN POR PÉRDIDA O DETERIORO DE ACTIVOS NO CIRCULANTES	0.00	0.00	0.00	0.00
1.2.8.1	ESTIMACIONES POR PÉRDIDA DE CUENTAS INCOBRABLES DE DOCUMENTOS POR COBRAR A LARGO PLAZO	0.00	0.00	0.00	0.00
1.2.8.2	ESTIMACIONES POR PÉRDIDA DE CUENTAS INCOBRABLES DE DEUDORES DIVERSOS POR COBRAR A LARGO PLAZO	0.00	0.00	0.00	0.00
1.2.8.3	ESTIMACIONES POR PÉRDIDA DE CUENTAS INCOBRABLES DE INGRESOS POR COBRAR A LARGO PLAZO	0.00	0.00	0.00	0.00
1.2.8.4	ESTIMACIONES POR PÉRDIDA DE CUENTAS INCOBRABLES DE PRÉSTAMOS OTORGADOS A LARGO PLAZO	0.00	0.00	0.00	0.00
1.2.8.9	ESTIMACIONES POR PÉRDIDA DE OTRAS CUENTAS INCOBRABLES A LARGO PLAZO	0.00	0.00	0.00	0.00
1.2.9	OTROS ACTIVOS NO CIRCULANTES	0.00	0.00	0.00	0.00
1.2.9.1	BIENES EN CONCESIÓN	0.00	0.00	0.00	0.00
1.2.9.2	BIENES EN ARRENDAMIENTO FINANCIERO	0.00	0.00	0.00	0.00
1.2.9.3	BIENES EN COMODATO	0.00	0.00	0.00	0.00
2	PASIVO	8,873,723.35	29,421,552.94	30,566,363.56	8,818,513.97
2.1	PASIVO CIRCULANTE	2,894,073.35	29,421,552.94	30,566,363.56	4,038,883.97
2.1.1	CUENTAS POR PAGAR A CORTO PLAZO	2,894,073.35	29,421,552.94	30,566,363.56	4,038,883.97
2.1.1.1	SERVICIOS PERSONALES POR PAGAR A CORTO PLAZO	71,889.00	10,397,950.19	10,397,950.19	71,889.00
2.1.1.2	PROVEEDORES POR PAGAR A CORTO PLAZO	0.00	8,175,437.37	8,175,437.37	0.00
2.1.1.3	CONTRATISTAS POR OBRAS PÚBLICAS POR PAGAR A CORTO PLAZO	0.00	0.00	0.00	0.00
2.1.1.4	PARTICIPACIONES Y APORTACIONES POR PAGAR A CORTO PLAZO	0.00	0.00	0.00	0.00
2.1.1.5	TRANSFERENCIAS OTORGADAS POR PAGAR A CORTO PLAZO	50,000.00	0.00	0.00	50,000.00
2.1.1.6	INTERESES, COMISIONES Y OTROS GASTOS DE LA DEUDA PÚBLICA POR PAGAR A CORTO PLAZO	0.00	0.00	0.00	0.00
2.1.1.7	RETENCIONES Y CONTRIBUCIONES POR PAGAR A CORTO PLAZO	2,772,184.35	11,787,949.19	12,932,769.61	3,916,994.97
2.1.1.8	DEVOLUCIONES DE LA LEY DE INGRESOS POR PAGAR A CORTO PLAZO	0.00	0.00	0.00	0.00
2.1.1.9	OTRAS CUENTAS POR PAGAR A CORTO PLAZO	0.00	-939,783.81	-939,783.81	0.00
2.1.2	DOCUMENTOS POR PAGAR A CORTO PLAZO	0.00	0.00	0.00	0.00
2.1.2.1	DOCUMENTOS COMERCIALES POR PAGAR A CORTO PLAZO	0.00	0.00	0.00	0.00
2.1.2.2	DOCUMENTOS CON CONTRATISTAS POR OBRAS PÚBLICAS POR PAGAR A CORTO PLAZO	0.00	0.00	0.00	0.00
2.1.2.9	OTROS DOCUMENTOS POR PAGAR A CORTO PLAZO	0.00	0.00	0.00	0.00
2.1.3	PORCIÓN A CORTO PLAZO DE LA DEUDA PÚBLICA A LARGO PLAZO	0.00	0.00	0.00	0.00
2.1.3.1	PORCIÓN A CORTO PLAZO DE LA DEUDA PÚBLICA INTERNA	0.00	0.00	0.00	0.00
2.1.3.2	PORCIÓN A CORTO PLAZO DE LA DEUDA PÚBLICA EXTERNA	0.00	0.00	0.00	0.00
2.1.3.3	PORCIÓN A CORTO PLAZO DE ARRENDAMIENTO FINANCIERO	0.00	0.00	0.00	0.00
2.1.4	TÍTULOS Y VALORES A CORTO PLAZO	0.00	0.00	0.00	0.00
2.1.4.1	TÍTULOS Y VALORES DE LA DEUDA PÚBLICA INTERNA A CORTO PLAZO	0.00	0.00	0.00	0.00
2.1.4.2	TÍTULOS Y VALORES DE LA DEUDA PÚBLICA EXTERNA A CORTO PLAZO	0.00	0.00	0.00	0.00

2.1.5	PASIVOS DIFERIDOS A CORTO PLAZO	0.00	0.00	0.00	0.00
2.1.5.1	INGRESOS COBRADOS POR ADELANTADO A CORTO PLAZO	0.00	0.00	0.00	0.00
2.1.5.2	INTERESES COBRADOS POR ADELANTADO A CORTO PLAZO	0.00	0.00	0.00	0.00
2.1.5.9	OTROS PASIVOS DIFERIDOS A CORTO PLAZO	0.00	0.00	0.00	0.00
2.1.6	FONDOS Y BIENES DE TERCEROS EN GARANTÍA Y/O ADMINISTRACIÓN A CORTO PLAZO	0.00	0.00	0.00	0.00
2.1.6.1	FONDOS EN GARANTÍA A CORTO PLAZO	0.00	0.00	0.00	0.00
2.1.6.2	FONDOS EN ADMINISTRACIÓN A CORTO PLAZO	0.00	0.00	0.00	0.00
2.1.6.3	FONDOS CONTINGENTES A CORTO PLAZO	0.00	0.00	0.00	0.00
2.1.6.4	FONDOS DE FIDEICOMISOS, MANDATOS Y CONTRATOS ANÁLOGOS A CORTO PLAZO	0.00	0.00	0.00	0.00
2.1.6.5	OTROS FONDOS DE TERCEROS EN GARANTÍA Y/O ADMINISTRACIÓN A CORTO PLAZO	0.00	0.00	0.00	0.00
2.1.6.6	VALORES Y BIENES EN GARANTÍA A CORTO PLAZO	0.00	0.00	0.00	0.00
2.1.7	PROVISIONES A CORTO PLAZO	0.00	0.00	0.00	0.00
2.1.7.1	PROVISIÓN PARA DEMANDAS Y JUICIOS A CORTO PLAZO	0.00	0.00	0.00	0.00
2.1.7.2	PROVISIÓN PARA CONTINGENCIAS A CORTO PLAZO	0.00	0.00	0.00	0.00
2.1.7.9	OTRAS PROVISIONES A CORTO PLAZO	0.00	0.00	0.00	0.00
2.1.9	OTROS PASIVOS A CORTO PLAZO	0.00	0.00	0.00	0.00
2.1.9.1	INGRESOS POR CLASIFICAR	0.00	0.00	0.00	0.00
2.1.9.2	RECAUDACIÓN POR PARTICIPAR	0.00	0.00	0.00	0.00
2.1.9.9	OTROS PASIVOS CIRCULANTES	0.00	0.00	0.00	0.00
2.2	PASIVO NO CIRCULANTE	5,779,650.00	0.00	0.00	5,779,650.00
2.2.1	CUENTAS POR PAGAR A LARGO PLAZO	0.00	0.00	0.00	0.00
2.2.1.1	PROVEEDORES POR PAGAR A LARGO PLAZO	0.00	0.00	0.00	0.00
2.2.1.2	CONTRATISTAS POR OBRAS PÚBLICAS POR PAGAR A LARGO PLAZO	0.00	0.00	0.00	0.00
2.2.2	DOCUMENTOS POR PAGAR A LARGO PLAZO	0.00	0.00	0.00	0.00
2.2.2.1	DOCUMENTOS COMERCIALES POR PAGAR A LARGO PLAZO	0.00	0.00	0.00	0.00
2.2.2.2	DOCUMENTOS CON CONTRATISTAS POR OBRAS PÚBLICAS POR PAGAR A LARGO PLAZO	0.00	0.00	0.00	0.00
2.2.2.9	OTROS DOCUMENTOS POR PAGAR A LARGO PLAZO	0.00	0.00	0.00	0.00
2.2.3	DEUDA PÚBLICA A LARGO PLAZO	0.00	0.00	0.00	0.00
2.2.3.1	TÍTULOS Y VALORES DE LA DEUDA PÚBLICA INTERNA A LARGO PLAZO	0.00	0.00	0.00	0.00
2.2.3.2	TÍTULOS Y VALORES DE LA DEUDA PÚBLICA EXTERNA A LARGO PLAZO	0.00	0.00	0.00	0.00
2.2.3.3	PRÉSTAMOS DE LA DEUDA PÚBLICA INTERNA POR PAGAR A LARGO PLAZO	0.00	0.00	0.00	0.00
2.2.3.4	PRÉSTAMOS DE LA DEUDA PÚBLICA EXTERNA POR PAGAR A LARGO PLAZO	0.00	0.00	0.00	0.00
2.2.3.5	ARRENDAMIENTO FINANCIERO POR PAGAR A LARGO PLAZO	0.00	0.00	0.00	0.00
2.2.4	PASIVOS DIFERIDOS A LARGO PLAZO	0.00	0.00	0.00	0.00
2.2.4.1	CRÉDITOS DIFERIDOS A LARGO PLAZO	0.00	0.00	0.00	0.00
2.2.4.2	INTERESES COBRADOS POR ADELANTADO A LARGO PLAZO	0.00	0.00	0.00	0.00
2.2.4.9	OTROS PASIVOS DIFERIDOS A LARGO PLAZO	0.00	0.00	0.00	0.00
2.2.5	FONDOS Y BIENES DE TERCEROS EN GARANTÍA Y/O ADMINISTRACIÓN A LARGO PLAZO	0.00	0.00	0.00	0.00
2.2.5.1	FONDOS EN GARANTÍA A LARGO PLAZO	0.00	0.00	0.00	0.00
2.2.5.2	FONDOS EN ADMINISTRACIÓN A LARGO PLAZO	0.00	0.00	0.00	0.00
2.2.5.3	FONDOS CONTINGENTES A LARGO PLAZO	0.00	0.00	0.00	0.00
2.2.5.4	FONDOS DE FIDEICOMISOS, MANDATOS Y CONTRATOS ANÁLOGOS A LARGO PLAZO	0.00	0.00	0.00	0.00
2.2.5.5	OTROS FONDOS DE TERCEROS EN GARANTÍA Y/O ADMINISTRACIÓN A LARGO PLAZO	0.00	0.00	0.00	0.00
2.2.5.6	VALORES Y BIENES EN GARANTÍA A LARGO PLAZO	0.00	0.00	0.00	0.00
2.2.8	PROVISIONES A LARGO PLAZO	5,779,650.00	0.00	0.00	5,779,650.00
2.2.8.1	PROVISIÓN PARA DEMANDAS Y JUICIOS A LARGO PLAZO	0.00	0.00	0.00	0.00
2.2.8.2	PROVISIÓN PARA PENSIONES A LARGO PLAZO	0.00	0.00	0.00	0.00
2.2.8.3	PROVISIÓN PARA CONTINGENCIAS A LARGO PLAZO	5,779,650.00	0.00	0.00	5,779,650.00
2.2.8.9	OTRAS PROVISIONES A LARGO PLAZO	0.00	0.00	0.00	0.00
3	HACIENDA PÚBLICA/PATRIMONIO	317,835,656.38	31,968,537.65	37,533,873.78	323,200,992.51
3.1	HACIENDA PÚBLICA/PATRIMONIO CONTRIBUIDO	446,936,094.59	0.00	0.00	446,936,094.59
3.1.1	APORTACIONES	0.00	0.00	0.00	0.00
3.1.2	DONACIONES DE CAPITAL	383,410.84	0.00	0.00	383,410.84
3.1.3	ACTUALIZACIÓN DE LA HACIENDA PÚBLICA/PATRIMONIO	446,551,683.75	0.00	0.00	446,551,683.75
3.2	HACIENDA PÚBLICA/PATRIMONIO GENERADO	-129,299,238.21	31,968,537.65	37,533,873.78	-123,734,102.08
3.2.1	RESULTADOS DEL EJERCICIO (AHORRO/ DESAHORRO)	-540,764.12	31,968,537.65	37,533,873.78	5,024,372.01
3.2.2	RESULTADOS DE EJERCICIOS ANTERIORES	-122,349,065.21	0.00	0.00	-122,349,065.21
3.2.3	REVALÚOS	0.00	0.00	0.00	0.00
3.2.3.1	REVALÚO DE BIENES INMUEBLES	0.00	0.00	0.00	0.00
3.2.3.2	REVALÚO DE BIENES MUEBLES	0.00	0.00	0.00	0.00
3.2.3.3	REVALÚO DE BIENES INTANGIBLES	0.00	0.00	0.00	0.00
3.2.3.9	OTROS REVALÚOS	0.00	0.00	0.00	0.00
3.2.4	RESERVAS	0.00	0.00	0.00	0.00

3.2.4.1	RESERVAS DE PATRIMONIO	0.00	0.00	0.00	0.00
3.2.4.2	RESERVAS TERRITORIALES	0.00	0.00	0.00	0.00
3.2.4.3	RESERVAS POR CONTINGENCIAS	0.00	0.00	0.00	0.00
3.2.5	RECTIFICACIONES DE RESULTADOS DE EJERCICIOS ANTERIORES	-4,409,408.88	0.00	0.00	-4,409,408.88
3.2.5.1	CAMBIOS EN POLÍTICAS CONTABLES	236,654.60	0.00	0.00	236,654.60
3.2.5.2	CAMBIOS POR ERRORES CONTABLES	-6,646,063.48	0.00	0.00	-6,646,063.48
3.3	EXCESO O INSUFICIENCIA EN LA ACTUALIZACIÓN DE LA HACIENDA PÚBLICA/PATRIMONIO	0.00	0.00	0.00	0.00
3.3.1	RESULTADO POR POSICIÓN MONETARIA	0.00	0.00	0.00	0.00
3.3.2	RESULTADO POR TENENCIA DE ACTIVOS NO MONETARIOS	0.00	0.00	0.00	0.00
4	INGRESOS Y OTROS BENEFICIOS	0.00	37,533,673.78	37,533,673.78	0.00
4.1	INGRESOS DE GESTIÓN	0.00	10,505,237.65	10,505,237.65	0.00
4.1.1	IMPUESTOS	0.00	0.00	0.00	0.00
4.1.1.1	IMPUESTOS SOBRE LOS INGRESOS	0.00	0.00	0.00	0.00
4.1.1.2	IMPUESTOS SOBRE EL PATRIMONIO	0.00	0.00	0.00	0.00
4.1.1.3	IMPUESTOS SOBRE LA PRODUCCIÓN, EL CONSUMO Y LAS TRANSACCIONES	0.00	0.00	0.00	0.00
4.1.1.4	IMPUESTOS AL COMERCIO EXTERIOR	0.00	0.00	0.00	0.00
4.1.1.5	IMPUESTOS SOBRE NÓMINAS Y ASIMILABLES	0.00	0.00	0.00	0.00
4.1.1.6	IMPUESTOS ECOLÓGICOS	0.00	0.00	0.00	0.00
4.1.1.7	ACCESORIOS DE IMPUESTOS	0.00	0.00	0.00	0.00
4.1.1.8	IMPUESTOS NO COMPRENDIDOS EN LA LEY DE INGRESOS VIGENTE, CAUSADOS EN EJERCICIOS FISCALES ANTERIORES PENDIENTES DE LIQUIDACIÓN O PAGO	0.00	0.00	0.00	0.00
4.1.1.9	OTROS IMPUESTOS	0.00	0.00	0.00	0.00
4.1.2	CUOTAS Y APORTACIONES DE SEGURIDAD SOCIAL	0.00	0.00	0.00	0.00
4.1.2.1	APORTACIONES PARA FONDOS DE VIVIENDA	0.00	0.00	0.00	0.00
4.1.2.2	CUOTAS PARA LA SEGURIDAD SOCIAL	0.00	0.00	0.00	0.00
4.1.2.3	CUOTAS DE AHORRO PARA EL RETIRO	0.00	0.00	0.00	0.00
4.1.2.4	ACCESORIOS DE CUOTAS Y APORTACIONES DE SEGURIDAD SOCIAL	0.00	0.00	0.00	0.00
4.1.2.9	OTRAS CUOTAS Y APORTACIONES PARA LA SEGURIDAD SOCIAL	0.00	0.00	0.00	0.00
4.1.3	CONTRIBUCIONES DE MEJORAS	0.00	0.00	0.00	0.00
4.1.3.1	CONTRIBUCIONES DE MEJORAS POR OBRAS PÚBLICAS	0.00	0.00	0.00	0.00
4.1.3.2	CONTRIBUCIONES DE MEJORAS NO COMPRENDIDAS EN LA LEY DE INGRESOS VIGENTE, CAUSADAS EN EJERCICIOS FISCALES ANTERIORES PENDIENTES DE LIQUIDACIÓN O PAGO	0.00	0.00	0.00	0.00
4.1.4	DERECHOS	0.00	0.00	0.00	0.00
4.1.4.1	DERECHOS POR EL USO, GOCE, APROVECHAMIENTO O EXPLOTACIÓN DE BIENES DE DOMINIO PÚBLICO	0.00	0.00	0.00	0.00
4.1.4.2	DERECHOS A LOS HIDROCARBUROS (DEROGADA)	0.00	0.00	0.00	0.00
4.1.4.3	DERECHOS POR PRESTACIÓN DE SERVICIOS	0.00	0.00	0.00	0.00
4.1.4.4	ACCESORIOS DE DERECHOS	0.00	0.00	0.00	0.00
4.1.4.5	DERECHOS NO COMPRENDIDOS EN LA LEY DE INGRESOS VIGENTE, CAUSADOS EN EJERCICIOS FISCALES ANTERIORES PENDIENTES DE LIQUIDACIÓN O PAGO	0.00	0.00	0.00	0.00
4.1.4.9	OTROS DERECHOS	0.00	0.00	0.00	0.00
4.1.5	PRODUCTOS	0.00	6,186.63	6,186.63	0.00
4.1.5.1	PRODUCTOS	0.00	6,186.63	6,186.63	0.00
4.1.5.2	ENAJENACIÓN DE BIENES MUEBLES NO SUJETOS A SER INVENTARIADOS (DEROGADA)	0.00	0.00	0.00	0.00
4.1.5.3	ACCESORIOS DE PRODUCTOS (DEROGADA)	0.00	0.00	0.00	0.00
4.1.5.4	PRODUCTOS NO COMPRENDIDOS EN LA LEY DE INGRESOS VIGENTE, CAUSADOS EN EJERCICIOS FISCALES ANTERIORES PENDIENTES DE LIQUIDACIÓN O PAGO	0.00	0.00	0.00	0.00
4.1.5.9	OTROS PRODUCTOS QUE GENERAN INGRESOS CORRIENTES (DEROGADA)	0.00	0.00	0.00	0.00
4.1.6	APROVECHAMIENTOS	0.00	0.00	0.00	0.00
4.1.6.1	INCENTIVOS DERIVADOS DE LA COLABORACIÓN FISCAL (DEROGADA)	0.00	0.00	0.00	0.00
4.1.6.2	MULTAS	0.00	0.00	0.00	0.00
4.1.6.3	INDEMNIZACIONES	0.00	0.00	0.00	0.00
4.1.6.4	REINTEGROS	0.00	0.00	0.00	0.00
4.1.6.5	APROVECHAMIENTOS PROVENIENTES DE OBRAS PÚBLICAS	0.00	0.00	0.00	0.00
4.1.6.6	APROVECHAMIENTOS NO COMPRENDIDOS EN LA LEY DE INGRESOS VIGENTE, CAUSADOS EN EJERCICIOS FISCALES ANTERIORES PENDIENTES DE LIQUIDACIÓN O PAGO	0.00	0.00	0.00	0.00
4.1.6.7	APROVECHAMIENTOS POR APORTACIONES Y COOPERACIONES (DEROGADA)	0.00	0.00	0.00	0.00
4.1.6.8	ACCESORIOS DE APROVECHAMIENTOS	0.00	0.00	0.00	0.00
4.1.6.9	OTROS APROVECHAMIENTOS	0.00	0.00	0.00	0.00
4.1.7	INGRESOS POR VENTA DE BIENES Y PRESTACIÓN DE SERVICIOS	0.00	10,499,051.02	10,499,051.02	0.00
4.1.7.1	INGRESOS POR VENTA DE BIENES Y PRESTACIÓN DE SERVICIOS DE INSTITUCIONES PÚBLICAS DE SEGURIDAD SOCIAL	0.00	0.00	0.00	0.00
4.1.7.2	INGRESOS POR VENTA DE BIENES Y PRESTACIÓN DE SERVICIOS DE EMPRESAS PRODUCTIVAS DEL ESTADO	0.00	0.00	0.00	0.00
4.1.7.3	INGRESOS POR VENTA DE BIENES Y PRESTACIÓN DE SERVICIOS DE ENTIDADES PARAESTATALES Y FIDEICOMISOS NO EMF	0.00	10,499,051.02	10,499,051.02	0.00
4.1.7.4	INGRESOS POR VENTA DE BIENES Y PRESTACION DE SERVICIOS DE ENTIDADES PARAESTATALES EMPRESARIALES NO FIN	0.00	0.00	0.00	0.00
4.1.7.5	INGRESOS POR VENTA DE BIENES Y PRESTACIÓN DE SERVICIOS DE ENTIDADES PARAESTATALES EMPRESARIALES FINAN	0.00	0.00	0.00	0.00
4.1.7.6	INGRESOS POR VENTA DE BIENES Y PRESTACIÓN DE SERVICIOS DE ENTIDADES PARAESTATALES EMPRESARIALES FINAN	0.00	0.00	0.00	0.00
4.1.7.7	INGRESOS POR VENTA DE BIENES Y PRESTACIÓN DE SERVICIOS DE FIDEICOMISOS FINANCIEROS PÚBLICOS CON PARTICIP	0.00	0.00	0.00	0.00
4.1.7.8	INGRESOS POR VENTA DE BIENES Y PRESTACIÓN DE SERVICIOS DE LOS PODERES LEGISLATIVO Y JUDICIAL, Y DE LOS ORC	0.00	0.00	0.00	0.00
4.1.8	INGRESOS NO COMPRENDIDOS EN LAS FRACCIONES DE LA LEY DE INGRESOS CAUSADOS EN EJERCICIOS FISCALES ANTE	0.00	0.00	0.00	0.00

4.1.9.1	IMPUESTOS NO COMPRENDIDOS EN LAS FRACCIONES DE LA LEY DE INGRESOS CAUSADOS EN EJERCICIOS FISCALES AN	0.00	0.00	0.00	0.00
4.1.9.2	CONTRIBUCIONES DE MEJORAS, DERECHOS, PRODUCTOS Y APROVECHAMIENTOS NO COMPRENDIDOS EN LAS FRACCION	0.00	0.00	0.00	0.00
4.2	PARTICIPACIONES, TRANSFERENCIAS, ASIGNACIONES, SUBSIDIOS Y SUBVENCIONES, Y PENSIONES Y JUBILACIONES	0.00	27,028,436.13	27,028,436.13	0.00
4.2.1	PARTICIPACIONES, APORTACIONES, CONVENIOS, INCENTIVOS DERIVADOS DE LA COLABORACIÓN FISCAL Y FONDOS DISTINTOS DE APORTACIONES	0.00	27,028,436.13	27,028,436.13	0.00
4.2.1.1	PARTICIPACIONES	0.00	0.00	0.00	0.00
4.2.1.2	APORTACIONES	0.00	0.00	0.00	0.00
4.2.1.3	CONVENIOS	0.00	27,028,436.13	27,028,436.13	0.00
4.2.1.4	INCENTIVOS DERIVADOS DE LA COLABORACIÓN FISCAL	0.00	0.00	0.00	0.00
4.2.1.5	FONDOS DISTINTOS DE APORTACIONES	0.00	0.00	0.00	0.00
4.2.2	TRANSFERENCIAS, ASIGNACIONES, SUBSIDIOS Y SUBVENCIONES, Y PENSIONES Y JUBILACIONES	0.00	0.00	0.00	0.00
4.2.2.1	TRANSFERENCIAS Y ASIGNACIONES	0.00	0.00	0.00	0.00
4.2.2.2	TRANSFERENCIAS DEL SECTOR PÚBLICO (DEROGADA)	0.00	0.00	0.00	0.00
4.2.2.3	SUBSIDIOS Y SUBVENCIONES	0.00	0.00	0.00	0.00
4.2.2.4	AYUDAS SOCIALES (DEROGADA)	0.00	0.00	0.00	0.00
4.2.2.5	PENSIONES Y JUBILACIONES	0.00	0.00	0.00	0.00
4.2.2.6	TRANSFERENCIAS DEL EXTERIOR (DEROGADA)	0.00	0.00	0.00	0.00
4.2.2.7	TRANSFERENCIAS DEL FONDO MEXICANO DEL PETRÓLEO PARA LA ESTABILIZACIÓN Y EL DESARROLLO	0.00	0.00	0.00	0.00
4.3	OTROS INGRESOS Y BENEFICIOS	0.00	0.00	0.00	0.00
4.3.1	INGRESOS FINANCIEROS	0.00	0.00	0.00	0.00
4.3.1.1	INTERESES GANADOS DE TÍTULOS, VALORES Y DEMÁS INSTRUMENTOS FINANCIEROS	0.00	0.00	0.00	0.00
4.3.1.9	OTROS INGRESOS FINANCIEROS	0.00	0.00	0.00	0.00
4.3.2	INCREMENTO POR VARIACIÓN DE INVENTARIOS	0.00	0.00	0.00	0.00
4.3.2.1	INCREMENTO POR VARIACIÓN DE INVENTARIOS DE MERCANCIAS PARA VENTA	0.00	0.00	0.00	0.00
4.3.2.2	INCREMENTO POR VARIACIÓN DE INVENTARIOS DE MERCANCIAS TERMINADAS	0.00	0.00	0.00	0.00
4.3.2.3	INCREMENTO POR VARIACIÓN DE INVENTARIOS DE MERCANCIAS EN PROCESO DE ELABORACIÓN	0.00	0.00	0.00	0.00
4.3.2.4	INCREMENTO POR VARIACIÓN DE INVENTARIOS DE MATERIAS PRIMAS, MATERIALES Y SUMINISTROS PARA PRODUCCIÓN	0.00	0.00	0.00	0.00
4.3.2.5	INCREMENTO POR VARIACIÓN DE ALMACÉN DE MATERIAS PRIMAS, MATERIALES Y SUMINISTROS DE CONSUMO	0.00	0.00	0.00	0.00
4.3.3	DISMINUCIÓN DEL EXCESO DE ESTIMACIONES POR PÉRDIDA O DETERIORO U OBSOLESCENCIA	0.00	0.00	0.00	0.00
4.3.3.1	DISMINUCIÓN DEL EXCESO DE ESTIMACIONES POR PÉRDIDA O DETERIORO U OBSOLESCENCIA	0.00	0.00	0.00	0.00
4.3.4	DISMINUCIÓN DEL EXCESO DE PROVISIONES	0.00	0.00	0.00	0.00
4.3.4.1	DISMINUCIÓN DEL EXCESO DE PROVISIONES	0.00	0.00	0.00	0.00
4.3.9	OTROS INGRESOS Y BENEFICIOS VARIOS	0.00	0.00	0.00	0.00
4.3.9.1	OTROS INGRESOS DE EJERCICIOS ANTERIORES (DEROGADA)	0.00	0.00	0.00	0.00
4.3.9.2	BONIFICACIONES Y DESCUENTOS OBTENIDOS	0.00	0.00	0.00	0.00
4.3.9.3	DIFERENCIAS POR TIPO DE CAMBIO A FAVOR	0.00	0.00	0.00	0.00
4.3.9.4	DIFERENCIAS DE COTIZACIONES A FAVOR EN VALORES NEGOCIABLES	0.00	0.00	0.00	0.00
4.3.9.5	RESULTADO POR POSICIÓN MONETARIA	0.00	0.00	0.00	0.00
4.3.9.6	UTILIDADES POR PARTICIPACIÓN PATRIMONIAL	0.00	0.00	0.00	0.00
4.3.9.7	DIFERENCIAS POR REESTRUCTURACIÓN DE DEUDA PÚBLICA A FAVOR	0.00	0.00	0.00	0.00
4.3.9.9	OTROS INGRESOS Y BENEFICIOS VARIOS	0.00	0.00	0.00	0.00
5	GASTOS Y OTRAS PERDIDAS	0.00	31,968,537.65	31,968,537.65	0.00
5.1	GASTOS DE FUNCIONAMIENTO	0.00	30,978,128.65	30,978,128.65	0.00
5.1.1	SERVICIOS PERSONALES	0.00	22,745,396.81	22,745,396.81	0.00
5.1.1.1	REMUNERACIONES AL PERSONAL DE CARÁCTER PERMANENTE	0.00	17,173,377.26	17,173,377.26	0.00
5.1.1.2	REMUNERACIONES AL PERSONAL DE CARÁCTER TRANSITORIO	0.00	0.00	0.00	0.00
5.1.1.3	REMUNERACIONES ADICIONALES Y ESPECIALES	0.00	633,609.97	633,609.97	0.00
5.1.1.4	SEGURIDAD SOCIAL	0.00	3,512,636.82	3,512,636.82	0.00
5.1.1.5	OTRAS PRESTACIONES SOCIALES Y ECONÓMICAS	0.00	1,425,772.78	1,425,772.78	0.00
5.1.1.6	PAGO DE ESTÍMULOS A SERVIDORES PÚBLICOS	0.00	0.00	0.00	0.00
5.1.2	MATERIALES Y SUMINISTROS	0.00	1,394,442.23	1,394,442.23	0.00
5.1.2.1	MATERIALES DE ADMINISTRACIÓN, EMISIÓN DE DOCUMENTOS Y ARTÍCULOS OFICIALES	0.00	582,072.64	582,072.64	0.00
5.1.2.2	ALIMENTOS Y UTENSILIOS	0.00	113,985.50	113,985.50	0.00
5.1.2.3	MATERIAS PRIMAS Y MATERIALES DE PRODUCCIÓN Y COMERCIALIZACIÓN	0.00	16,530.00	16,530.00	0.00
5.1.2.4	MATERIALES Y ARTÍCULOS DE CONSTRUCCIÓN Y DE REPARACIÓN	0.00	159,763.61	159,763.61	0.00
5.1.2.5	PRODUCTOS QUÍMICOS, FARMACÉUTICOS Y DE LABORATORIO	0.00	14,606.94	14,606.94	0.00
5.1.2.6	COMBUSTIBLES, LUBRICANTES Y ADITIVOS	0.00	132,640.00	132,640.00	0.00
5.1.2.7	VESTUARIO, BLANCOS, PRENDAS DE PROTECCIÓN Y ARTÍCULOS DEPORTIVOS	0.00	23,732.56	23,732.56	0.00
5.1.2.8	MATERIALES Y SUMINISTROS PARA SEGURIDAD	0.00	0.00	0.00	0.00
5.1.2.9	HERRAMIENTAS, REFACCIONES Y ACCESORIOS MENORES	0.00	351,108.98	351,108.98	0.00
5.1.3	SERVICIOS GENERALES	0.00	6,838,288.61	6,838,288.61	0.00
5.1.3.1	SERVICIOS BÁSICOS	0.00	740,605.61	740,605.61	0.00
5.1.3.2	SERVICIOS DE ARRENDAMIENTO	0.00	1,938,443.41	1,938,443.41	0.00
5.1.3.3	SERVICIOS PROFESIONALES, CIENTÍFICOS Y TÉCNICOS Y OTROS SERVICIOS	0.00	1,700,411.58	1,700,411.58	0.00

5.1.3.4	SERVICIOS FINANCIEROS, BANCARIOS Y COMERCIALES	0.00	71,931.34	71,931.34	0.00
5.1.3.5	SERVICIOS DE INSTALACIÓN, REPARACIÓN, MANTENIMIENTO Y CONSERVACIÓN	0.00	1,804,902.20	1,804,902.20	0.00
5.1.3.6	SERVICIOS DE COMUNICACIÓN SOCIAL Y PUBLICIDAD	0.00	28,420.00	28,420.00	0.00
5.1.3.7	SERVICIOS DE TRASLADO Y VIÁTICOS	0.00	26,545.98	26,545.98	0.00
5.1.3.8	SERVICIOS OFICIALES	0.00	275,167.51	275,167.51	0.00
5.1.3.9	OTROS SERVICIOS GENERALES	0.00	251,862.00	251,862.00	0.00
5.2	TRANSFERENCIAS, ASIGNACIONES, SUBSIDIOS Y OTRAS AYUDAS	0.00	990,409.00	990,409.00	0.00
5.2.1	TRANSFERENCIAS INTERNAS Y ASIGNACIONES AL SECTOR PÚBLICO	0.00	0.00	0.00	0.00
5.2.1.1	ASIGNACIONES AL SECTOR PÚBLICO	0.00	0.00	0.00	0.00
5.2.1.2	TRANSFERENCIAS INTERNAS AL SECTOR PÚBLICO	0.00	0.00	0.00	0.00
5.2.2	TRANSFERENCIAS AL RESTO DEL SECTOR PÚBLICO	0.00	0.00	0.00	0.00
5.2.2.1	TRANSFERENCIAS A ENTIDADES PARAESTATALES	0.00	0.00	0.00	0.00
5.2.2.2	TRANSFERENCIAS A ENTIDADES FEDERATIVAS Y MUNICIPIOS	0.00	0.00	0.00	0.00
5.2.3	SUBSIDIOS Y SUBVENCIONES	0.00	0.00	0.00	0.00
5.2.3.1	SUBSIDIOS	0.00	0.00	0.00	0.00
5.2.3.2	SUBVENCIONES	0.00	0.00	0.00	0.00
5.2.4	AYUDAS SOCIALES	0.00	990,409.00	990,409.00	0.00
5.2.4.1	AYUDAS SOCIALES A PERSONAS	0.00	0.00	0.00	0.00
5.2.4.2	BECAS	0.00	990,409.00	990,409.00	0.00
5.2.4.3	AYUDAS SOCIALES A INSTITUCIONES	0.00	0.00	0.00	0.00
5.2.4.4	AYUDAS SOCIALES POR DESASTRES NATURALES Y OTROS SINIESTROS	0.00	0.00	0.00	0.00
5.2.5	PENSIONES Y JUBILACIONES	0.00	0.00	0.00	0.00
5.2.5.1	PENSIONES	0.00	0.00	0.00	0.00
5.2.5.2	JUBILACIONES	0.00	0.00	0.00	0.00
5.2.5.8	OTRAS PENSIONES Y JUBILACIONES	0.00	0.00	0.00	0.00
5.2.6	TRANSFERENCIAS A FIDEICOMISOS, MANDATOS Y CONTRATOS ANÁLOGOS	0.00	0.00	0.00	0.00
5.2.6.1	TRANSFERENCIAS A FIDEICOMISOS, MANDATOS Y CONTRATOS ANÁLOGOS AL GOBIERNO	0.00	0.00	0.00	0.00
5.2.6.2	TRANSFERENCIAS A FIDEICOMISOS, MANDATOS Y CONTRATOS ANÁLOGOS A ENTIDADES PARAESTATALES	0.00	0.00	0.00	0.00
5.2.7	TRANSFERENCIAS A LA SEGURIDAD SOCIAL	0.00	0.00	0.00	0.00
5.2.7.1	TRANSFERENCIAS POR OBLIGACIONES DE LEY	0.00	0.00	0.00	0.00
5.2.8	DONATIVOS	0.00	0.00	0.00	0.00
5.2.8.1	DONATIVOS A INSTITUCIONES SIN FINES DE LUCRO	0.00	0.00	0.00	0.00
5.2.8.2	DONATIVOS A ENTIDADES FEDERATIVAS Y MUNICIPIOS	0.00	0.00	0.00	0.00
5.2.8.3	DONATIVOS A FIDEICOMISO, MANDATOS Y CONTRATOS ANÁLOGOS PRIVADOS	0.00	0.00	0.00	0.00
5.2.8.4	DONATIVOS A FIDEICOMISO, MANDATOS Y CONTRATOS ANÁLOGOS ESTATALES	0.00	0.00	0.00	0.00
5.2.8.5	DONATIVOS INTERNACIONALES	0.00	0.00	0.00	0.00
5.2.9	TRANSFERENCIAS AL EXTERIOR	0.00	0.00	0.00	0.00
5.2.9.1	TRANSFERENCIAS AL EXTERIOR A GOBIERNOS EXTRANJEROS Y ORGANISMOS INTERNACIONALES	0.00	0.00	0.00	0.00
5.2.9.2	TRANSFERENCIAS AL SECTOR PRIVADO EXTERNO	0.00	0.00	0.00	0.00
5.3	PARTICIPACIONES Y APORTACIONES	0.00	0.00	0.00	0.00
5.3.1	PARTICIPACIONES	0.00	0.00	0.00	0.00
5.3.1.1	PARTICIPACIONES DE LA FEDERACIÓN A ENTIDADES FEDERATIVAS Y MUNICIPIOS	0.00	0.00	0.00	0.00
5.3.1.2	PARTICIPACIONES DE LAS ENTIDADES FEDERATIVAS A LOS MUNICIPIOS	0.00	0.00	0.00	0.00
5.3.2	APORTACIONES	0.00	0.00	0.00	0.00
5.3.2.1	APORTACIONES DE LA FEDERACIÓN A ENTIDADES FEDERATIVAS Y MUNICIPIOS	0.00	0.00	0.00	0.00
5.3.2.2	APORTACIONES DE LAS ENTIDADES FEDERATIVAS A LOS MUNICIPIOS	0.00	0.00	0.00	0.00
5.3.3	CONVENIOS	0.00	0.00	0.00	0.00
5.3.3.1	CONVENIOS DE REASIGNACIÓN	0.00	0.00	0.00	0.00
5.3.3.2	CONVENIOS DE DESCENTRALIZACIÓN Y OTROS	0.00	0.00	0.00	0.00
5.4	INTERESES, COMISIONES Y OTROS GASTOS DE LA DEUDA PÚBLICA	0.00	0.00	0.00	0.00
5.4.1	INTERESES DE LA DEUDA PÚBLICA	0.00	0.00	0.00	0.00
5.4.1.1	INTERESES DE LA DEUDA PÚBLICA INTERNA	0.00	0.00	0.00	0.00
5.4.1.2	INTERESES DE LA DEUDA PÚBLICA EXTERNA	0.00	0.00	0.00	0.00
5.4.2	COMISIONES DE LA DEUDA PÚBLICA	0.00	0.00	0.00	0.00
5.4.2.1	COMISIONES DE LA DEUDA PÚBLICA INTERNA	0.00	0.00	0.00	0.00
5.4.2.2	COMISIONES DE LA DEUDA PÚBLICA EXTERNA	0.00	0.00	0.00	0.00
5.4.3	GASTOS DE LA DEUDA PÚBLICA	0.00	0.00	0.00	0.00
5.4.3.1	GASTOS DE LA DEUDA PÚBLICA INTERNA	0.00	0.00	0.00	0.00
5.4.3.2	GASTOS DE LA DEUDA PÚBLICA EXTERNA	0.00	0.00	0.00	0.00
5.4.4	COSTO POR COBERTURAS	0.00	0.00	0.00	0.00
5.4.4.1	COSTO POR COBERTURAS	0.00	0.00	0.00	0.00
5.4.5	APOYOS FINANCIEROS	0.00	0.00	0.00	0.00
5.4.5.1	APOYOS FINANCIEROS A INTERMEDIARIOS	0.00	0.00	0.00	0.00

5.4.5.2	APOYO FINANCIEROS A AHORRADORES Y DEUDORES DEL SISTEMA FINANCIERO NACIONAL	0.00	0.00	0.00	0.00
5.5	OTROS GASTOS Y PERDIDAS EXTRAORDINARIAS	0.00	0.00	0.00	0.00
5.5.1	ESTIMACIONES, DEPRECIACIONES, DETERIOROS, OBSOLESCENCIA Y AMORTIZACIONES	0.00	0.00	0.00	0.00
5.5.1.1	ESTIMACIONES DE PÉRDIDA POR DETERIORO DE ACTIVOS CIRCULANTES	0.00	0.00	0.00	0.00
5.5.1.2	ESTIMACIONES DE PÉRDIDA POR DETERIORO DE ACTIVOS NO CIRCULANTES	0.00	0.00	0.00	0.00
5.5.1.3	DEPRECIACIÓN DE BIENES INMUEBLES	0.00	0.00	0.00	0.00
5.5.1.4	DEPRECIACIÓN DE INFRAESTRUCTURA	0.00	0.00	0.00	0.00
5.5.1.5	DEPRECIACIÓN DE BIENES MUEBLES	0.00	0.00	0.00	0.00
5.5.1.6	DETERIORO DE BIENES	0.00	0.00	0.00	0.00
5.5.1.7	AMORTIZACIÓN DE ACTIVOS INTANGIBLES	0.00	0.00	0.00	0.00
5.5.1.8	DISMINUCIÓN DE BIENES POR PÉRDIDA U OBSOLESCENCIA	0.00	0.00	0.00	0.00
5.5.2	PROVISIONES	0.00	0.00	0.00	0.00
5.5.2.1	PROVISIONES DE PASIVOS A CORTO PLAZO	0.00	0.00	0.00	0.00
5.5.2.2	PROVISIONES DE PASIVOS A LARGO PLAZO	0.00	0.00	0.00	0.00
5.5.3	DISMINUCIÓN DE INVENTARIOS	0.00	0.00	0.00	0.00
5.5.3.1	DISMINUCIÓN DE INVENTARIOS DE MERCANCIAS PARA VENTA	0.00	0.00	0.00	0.00
5.5.3.2	DISMINUCIÓN DE INVENTARIOS DE MERCANCIAS TERMINADAS	0.00	0.00	0.00	0.00
5.5.3.3	DISMINUCIÓN DE INVENTARIOS DE MERCANCIAS EN PROCESO DE ELABORACIÓN	0.00	0.00	0.00	0.00
5.5.3.4	DISMINUCIÓN DE INVENTARIOS DE MATERIAS PRIMAS, MATERIALES Y SUMINISTROS PARA PRODUCCIÓN	0.00	0.00	0.00	0.00
5.5.3.5	DISMINUCIÓN DE ALMACÉN DE MATERIALES Y SUMINISTROS DE CONSUMO	0.00	0.00	0.00	0.00
5.5.4	AUMENTO POR INSUFICIENCIA DE ESTIMACIONES POR PÉRDIDA O DETERIORO U OBSOLESCENCIA (DEROGADO)	0.00	0.00	0.00	0.00
5.5.4.1	AUMENTO POR INSUFICIENCIA DE ESTIMACIONES POR PÉRDIDA O DETERIORO U OBSOLESCENCIA (DEROGADA)	0.00	0.00	0.00	0.00
5.5.5	AUMENTO POR INSUFICIENCIA DE PROVISIONES (DEROGADO)	0.00	0.00	0.00	0.00
5.5.5.1	AUMENTO POR INSUFICIENCIA DE PROVISIONES (DEROGADA)	0.00	0.00	0.00	0.00
5.5.9	OTROS GASTOS	0.00	0.00	0.00	0.00
5.5.9.1	GASTOS DE EJERCICIOS ANTERIORES	0.00	0.00	0.00	0.00
5.5.9.2	PÉRDIDAS POR RESPONSABILIDADES	0.00	0.00	0.00	0.00
5.5.9.3	BONIFICACIONES Y DESCUENTOS OTORGADOS	0.00	0.00	0.00	0.00
5.5.9.4	DIFERENCIAS POR TIPO DE CAMBIO NEGATIVAS	0.00	0.00	0.00	0.00
5.5.9.5	DIFERENCIAS DE COTIZACIONES NEGATIVAS EN VALORES NEGOCIABLES	0.00	0.00	0.00	0.00
5.5.9.6	RESULTADO POR POSICIÓN MONETARIA	0.00	0.00	0.00	0.00
5.5.9.7	PÉRDIDAS POR PARTICIPACIÓN PATRIMONIAL	0.00	0.00	0.00	0.00
5.5.9.8	DIFERENCIAS POR REESTRUCTURACIÓN DE DEUDA PÚBLICA NEGATIVAS	0.00	0.00	0.00	0.00
5.5.9.9	OTROS GASTOS VARIOS	0.00	0.00	0.00	0.00
5.6	INVERSIÓN PÚBLICA	0.00	0.00	0.00	0.00
5.6.1	INVERSIÓN PÚBLICA NO CAPITALIZABLE	0.00	0.00	0.00	0.00
5.6.1.1	CONSTRUCCIÓN EN BIENES NO CAPITALIZABLE	0.00	0.00	0.00	0.00
7	CUENTAS DE ORDEN CONTABLES	104,205,978.92	1,389,568.87	1,389,568.87	0.00
7.1	VALORES	0.00	0.00	0.00	0.00
7.1.1	VALORES EN CUSTODIA	0.00	0.00	0.00	0.00
7.1.2	CUSTODIA DE VALORES	0.00	0.00	0.00	0.00
7.1.3	INSTRUMENTOS DE CRÉDITO PRESTADOS A FORMADORES DE MERCADO	0.00	0.00	0.00	0.00
7.1.4	PRÉSTAMO DE INSTRUMENTOS DE CRÉDITO A FORMADORES DE MERCADO Y SU GARANTÍA	0.00	0.00	0.00	0.00
7.1.5	INSTRUMENTOS DE CRÉDITO RECIBIDOS EN GARANTÍA DE LOS FORMADORES DE MERCADO	0.00	0.00	0.00	0.00
7.1.6	GARANTÍA DE CRÉDITOS RECIBIDOS DE LOS FORMADORES DE MERCADO	0.00	0.00	0.00	0.00
7.2	EMISIÓN DE OBLIGACIONES	0.00	0.00	0.00	0.00
7.2.1	AUTORIZACIÓN PARA LA EMISIÓN DE BONOS, TÍTULOS Y VALORES DE LA DEUDA PÚBLICA INTERNA	0.00	0.00	0.00	0.00
7.2.2	AUTORIZACIÓN PARA LA EMISIÓN DE BONOS, TÍTULOS Y VALORES DE LA DEUDA PÚBLICA EXTERNA	0.00	0.00	0.00	0.00
7.2.3	EMISIONES AUTORIZADAS DE LA DEUDA PÚBLICA INTERNA Y EXTERNA	0.00	0.00	0.00	0.00
7.2.4	SUSCRIPCIÓN DE CONTRATOS DE PRÉSTAMOS Y OTRAS OBLIGACIONES DE LA DEUDA PÚBLICA INTERNA	0.00	0.00	0.00	0.00
7.2.5	SUSCRIPCIÓN DE CONTRATOS DE PRÉSTAMOS Y OTRAS OBLIGACIONES DE LA DEUDA PÚBLICA EXTERNA	0.00	0.00	0.00	0.00
7.2.6	CONTRATOS DE PRÉSTAMOS Y OTRAS OBLIGACIONES DE LA DEUDA PÚBLICA INTERNA Y EXTERNA	0.00	0.00	0.00	0.00
7.3	AVALES Y GARANTÍAS	0.00	0.00	0.00	0.00
7.3.1	AVALES AUTORIZADOS	0.00	0.00	0.00	0.00
7.3.2	AVALES FIRMADOS	0.00	0.00	0.00	0.00
7.3.3	FIANZAS Y GARANTÍAS RECIBIDAS POR DEUDAS A COBRAR	0.00	0.00	0.00	0.00
7.3.4	FIANZAS Y GARANTÍAS RECIBIDAS	0.00	0.00	0.00	0.00
7.3.5	FIANZAS OTORGADAS PARA RESPALDAR OBLIGACIONES NO FISCALES DEL GOBIERNO	0.00	0.00	0.00	0.00
7.3.6	FIANZAS OTORGADAS DEL GOBIERNO PARA RESPALDAR OBLIGACIONES NO FISCALES	0.00	0.00	0.00	0.00
7.4	JUICIOS	0.00	0.00	0.00	0.00
7.4.1	DEMANDAS JUDICIALES EN PROCESO DE RESOLUCIÓN	0.00	0.00	0.00	0.00
7.4.2	RESOLUCIÓN DE DEMANDAS EN PROCESO JUDICIAL	0.00	0.00	0.00	0.00
7.5	INVERSIÓN MEDIANTE PROYECTOS PARA PRESTACION DE SERVICIOS (PPS) Y SIMILARES	0.00	0.00	0.00	0.00

7.5.1	CONTRATOS PARA INVERSIÓN MEDIANTE PROYECTOS PARA PRESTACIÓN DE SERVICIOS (PPS) Y SIMILARES	0.00	0.00	0.00	0.00
7.5.2	INVERSIÓN PÚBLICA CONTRATADA MEDIANTE PROYECTOS PARA PRESTACIÓN DE SERVICIOS (PPS) Y SIMILARES	0.00	0.00	0.00	0.00
7.6	BIENES CONCESIONADOS O EN COMODATO	0.00	0.00	0.00	0.00
7.6.1	BIENES BAJO CONTRATO EN CONCESIÓN	0.00	0.00	0.00	0.00
7.6.2	CONTRATO DE CONCESIÓN POR BIENES	0.00	0.00	0.00	0.00
7.6.3	BIENES BAJO CONTRATO EN COMODATO	0.00	0.00	0.00	0.00
7.6.4	CONTRATO DE COMODATO POR BIENES	0.00	0.00	0.00	0.00
7.7	OTRAS CUENTAS DE ORDEN	104,205,978.92	1,389,568.87	1,389,568.87	0.00
7.7.0.1	CUOTAS ALUMNOS	858,660.00	-20,495.00	0.00	838,165.00
7.7.0.2	ALUMNOS CUENTAS POR COBRAR	858,660.00	0.00	-20,495.00	838,165.00
7.7.0.3	CONVENIO ESTATAL	12,837,820.00	0.00	0.00	12,837,820.00
7.7.0.4	ADEUDO CONVENIO ESTATAL 2018 POR COBRAR	-12,837,820.00	0.00	0.00	-12,837,820.00
7.7.0.5	BECAS Y OTRAS AYUDAS OTORGADAS	0.00	0.00	0.00	0.00
7.7.0.6	BECAS INSTITUCIONALES	0.00	0.00	0.00	0.00
7.7.0.7	CONVENIO ESTATAL GOBIERNO	51,244,329.46	1,410,063.87	0.00	52,654,393.33
7.7.0.8	ADEUDO CONVENIOESTATAL GOBIERNO POR COBRAR	51,244,329.46	0.00	1,410,063.87	52,654,393.33

Bajo protesta de decir verdad declaramos que los Estados Financieros y sus notas, son razonablemente correctos y son responsabilidad del emisor.



MTRO. SERGIO A. GUADARRAMA CORTEZ.
RECTOR



LIC. JUAN MANUEL GUEVARA CHÁVEZ.
DIRECTOR DE FINANZAS




C.P. CLAUDIA E. CANTÚ HERNÁNDEZ.
SUBDIRECTORA DE FINANZAS

UNIVERSIDAD TECNOLÓGICA DE COAHUILA
Balanza de Comprobación
Del 01 de abril al 30 de junio de 2023
(Cifras en Pesos)

CÓDIGO	CUENTA CONTABLE	SALDO INICIAL	CARGOS	ABONOS	SALDO FINAL
8	CUENTAS DE ORDEN PRESUPUESTARIAS	0.00	309,385,814.73	309,385,304.73	0.00
8.1	LEY DE INGRESOS	0.00	75,287,024.19	75,286,514.19	0.00
8.1.1	LEY DE INGRESOS ESTIMADA	147,991,228.00	0.00	0.00	147,991,228.00
8.1.2	LEY DE INGRESOS POR EJECUTAR	115,418,131.33	37,533,673.78	6,186.63	77,890,644.18
8.1.3	MODIFICACIONES A LA LEY DE INGRESOS ESTIMADA	2,050.32	6,186.63	0.00	8,236.95
8.1.4	LEY DE INGRESOS DEVENGADA	474,440.00	37,747,163.78	37,533,163.78	260,440.00
8.1.5	LEY DE INGRESOS RECAUDADA	32,100,706.99	0.00	37,747,163.78	69,847,870.77
8.2	PRESUPUESTO DE EGRESOS	0.00	234,098,790.54	234,098,790.54	0.00
8.2.1	PRESUPUESTO DE EGRESOS APROBADO	147,991,228.00	0.00	0.00	147,991,228.00
8.2.2	PRESUPUESTO DE EGRESOS POR EJERCER	114,258,969.21	53,094,967.81	85,039,091.54	82,314,844.48
8.2.3	MODIFICACIONES AL PRESUPUESTO DE EGRESOS APROBADO	16,300.00	53,050,847.81	53,094,967.81	60,420.00
8.2.4	PRESUPUESTO DE EGRESOS COMPROMETIDO	0.00	31,988,243.73	31,988,243.73	0.00
8.2.5	PRESUPUESTO DE EGRESOS DEVENGADO	0.00	31,988,243.73	31,988,243.73	0.00
8.2.6	PRESUPUESTO DE EGRESOS EJERCIDO	50,000.00	31,988,243.73	31,988,243.73	50,000.00
8.2.7	PRESUPUESTO DE EGRESOS PAGADO	33,698,559.79	31,988,243.73	0.00	65,686,803.52

Bajo protesta de decir verdad declaramos que los Estados Financieros y sus notas, son razonablemente correctos y son responsabilidad del emisor.



MTRO. SERGIO A. GUADARRAMA CORTEZ.
RECTOR



LIC. JUAN MANUEL GUEVARA CHÁVEZ.
DIRECTOR DE FINANZAS



C.P. CLAUDIA E. CANTU HERNÁNDEZ.
SUBDIRECTORA DE FINANZAS



INFORMACION CONTABLE

s). - BALANZA DE COMPROBACIÓN DETALLADA AL CUARTO NIVEL (CUENTA), ACUMULADA DEL 01 DE ENERO AL 30 DE JUNIO DE 2023, INCLUYENDO LAS CUENTAS DE ORDEN CONTABLE Y PRESUPUESTARIAS.



UNIVERSIDAD TECNOLÓGICA DE COAHUILA

Balanza de Comprobación

Del 01 de enero al 30 de junio de 2023

(Cifras en Pesos)

CÓDIGO	CUENTA CONTABLE	SALDO INICIAL	CARGOS	ABONOS	SALDO FINAL
1	ACTIVO	307,485,071.83	272,213,728.38	248,879,273.73	333,019,528.48
1.1	ACTIVO CIRCULANTE	14,904,078.84	233,728,414.82	230,360,970.03	18,071,823.53
1.1.1	EFFECTIVO Y EQUIVALENTES	13,837,060.45	182,951,888.26	189,532,504.70	17,256,244.01
1.1.1.1	EFFECTIVO	0.00	0.00	0.00	0.00
1.1.1.2	BANCOS/TESORERÍA	13,837,060.45	162,951,588.26	159,532,504.70	17,256,244.01
1.1.1.3	BANCOS/DEPENDENCIAS Y OTROS	0.00	0.00	0.00	0.00
1.1.1.4	INVERSIONES TEMPORALES (HASTA 3 MESES)	0.00	0.00	0.00	0.00
1.1.1.5	FONDOS CON AFECTACIÓN ESPECÍFICA	0.00	0.00	0.00	0.00
1.1.1.6	DEPÓSITOS DE FONDOS DE TERCEROS EN GARANTÍA Y/O ADMINISTRACIÓN	0.00	0.00	0.00	0.00
1.1.1.9	OTROS EFFECTIVOS Y EQUIVALENTES	0.00	0.00	0.00	0.00
1.1.2	DERECHOS A RECIBIR EFFECTIVO O EQUIVALENTES	688,408.25	70,778,728.38	71,028,465.33	434,887.28
1.1.2.1	INVERSIONES FINANCIERAS DE CORTO PLAZO	0.00	0.00	0.00	0.00
1.1.2.2	CUENTAS POR COBRAR A CORTO PLAZO	675,906.25	70,100,581.89	70,503,506.89	272,981.25
1.1.2.3	DEUDORES DIVERSOS POR COBRAR A CORTO PLAZO	0.00	264,805.59	245,388.98	19,516.61
1.1.2.4	INGRESOS POR RECUPERAR A CORTO PLAZO	0.00	8,238.88	8,238.88	0.00
1.1.2.5	DEUDORES POR ANTIPOPOS DE LA TESORERÍA A CORTO PLAZO	10,500.00	0.00	0.00	10,500.00
1.1.2.6	PRÉSTAMOS OTORGADOS A CORTO PLAZO	0.00	403,000.00	271,330.58	131,669.42
1.1.2.9	OTROS DERECHOS A RECIBIR EFFECTIVO O EQUIVALENTES A CORTO PLAZO	0.00	0.00	0.00	0.00
1.1.3	DERECHOS A RECIBIR BIENES O SERVICIOS	380,812.24	0.00	0.00	380,812.24
1.1.3.1	ANTICIPO A PROVEEDORES POR ADQUISICIÓN DE BIENES Y PRESTACIÓN DE SERVICIOS A CORTO PLAZO	380,812.24	0.00	0.00	380,812.24
1.1.3.2	ANTICIPO A PROVEEDORES POR ADQUISICIÓN DE BIENES INMUEBLES Y MUEBLES A CORTO PLAZO	0.00	0.00	0.00	0.00
1.1.3.3	ANTICIPO A PROVEEDORES POR ADQUISICIÓN DE BIENES INTANGIBLES A CORTO PLAZO	0.00	0.00	0.00	0.00
1.1.3.4	ANTICIPO A CONTRATISTAS POR OBRAS PÚBLICAS A CORTO PLAZO	0.00	0.00	0.00	0.00
1.1.3.9	OTROS DERECHOS A RECIBIR BIENES O SERVICIOS A CORTO PLAZO	0.00	0.00	0.00	0.00
1.1.4	INVENTARIOS	0.00	0.00	0.00	0.00
1.1.4.1	INVENTARIO DE MERCANCIAS PARA VENTA	0.00	0.00	0.00	0.00
1.1.4.2	INVENTARIO DE MERCANCIAS TERMINADAS	0.00	0.00	0.00	0.00
1.1.4.3	INVENTARIO DE MERCANCIAS EN PROCESO DE ELABORACIÓN	0.00	0.00	0.00	0.00
1.1.4.4	INVENTARIO DE MATERIAS PRIMAS, MATERIALES Y SUMINISTROS PARA PRODUCCIÓN	0.00	0.00	0.00	0.00
1.1.4.5	BIENES EN TRÁNSITO	0.00	0.00	0.00	0.00
1.1.5	ALMACENES	0.00	0.00	0.00	0.00
1.1.5.1	ALMACÉN DE MATERIALES Y SUMINISTROS DE CONSUMO	0.00	0.00	0.00	0.00
1.1.6	ESTIMACIÓN POR PÉRDIDA O DETERIORO DE ACTIVOS CIRCULANTES	0.00	0.00	0.00	0.00
1.1.6.1	ESTIMACIONES PARA CUENTAS INCOBRABLES POR DERECHOS A RECIBIR EFFECTIVO O EQUIVALENTES	0.00	0.00	0.00	0.00
1.1.6.2	ESTIMACIÓN POR DETERIORO DE INVENTARIOS	0.00	0.00	0.00	0.00
1.1.9	OTROS ACTIVOS CIRCULANTES	0.00	0.00	0.00	0.00
1.1.9.1	VALORES EN GARANTÍA	0.00	0.00	0.00	0.00
1.1.9.2	BIENES EN GARANTÍA (EXCLUYE DEPÓSITOS DE FONDOS)	0.00	0.00	0.00	0.00
1.1.9.3	BIENES DERIVADOS DE EMBARGOS, DECOMISOS, ASEGURAMIENTOS Y DACIÓN EN PAGO	0.00	0.00	0.00	0.00
1.1.9.4	ADQUISICIÓN CON FONDOS DE TERCEROS	0.00	0.00	0.00	0.00
1.2	ACTIVO NO CIRCULANTE	292,580,992.99	38,485,313.78	16,118,303.70	314,948,002.98
1.2.1	INVERSIONES FINANCIERAS A LARGO PLAZO	0.00	0.00	0.00	0.00
1.2.1.1	INVERSIONES A LARGO PLAZO	0.00	0.00	0.00	0.00
1.2.1.2	TÍTULOS Y VALORES A LARGO PLAZO	0.00	0.00	0.00	0.00
1.2.1.3	FIDEICOMISOS, MANDATOS Y CONTRATOS ANÁLOGOS	0.00	0.00	0.00	0.00
1.2.1.4	PARTICIPACIONES Y APORTACIONES DE CAPITAL	0.00	0.00	0.00	0.00
1.2.2	DERECHOS A RECIBIR EFFECTIVO O EQUIVALENTES A LARGO PLAZO	0.00	0.00	0.00	0.00
1.2.2.1	DOCUMENTOS POR COBRAR A LARGO PLAZO	0.00	0.00	0.00	0.00
1.2.2.2	DEUDORES DIVERSOS A LARGO PLAZO	0.00	0.00	0.00	0.00
1.2.2.3	INGRESOS POR RECUPERAR A LARGO PLAZO	0.00	0.00	0.00	0.00
1.2.2.4	PRÉSTAMOS OTORGADOS A LARGO PLAZO	0.00	0.00	0.00	0.00
1.2.2.9	OTROS DERECHOS A RECIBIR EFFECTIVO O EQUIVALENTES A LARGO PLAZO	0.00	0.00	0.00	0.00
1.2.3	BIENES INMUEBLES, INFRAESTRUCTURA Y CONSTRUCCIONES EN PROCESO	427,230,714.03	37,832,959.00	7,999,959.00	487,063,714.03
1.2.3.1	TERRENOS	182,440,000.00	9,373,000.00	0.00	191,813,000.00
1.2.3.2	VIVIENDAS	0.00	0.00	0.00	0.00
1.2.3.3	EDIFICIOS NO HABITACIONALES	242,423,000.00	20,162,959.00	7,999,959.00	254,586,000.00
1.2.3.4	INFRAESTRUCTURA	0.00	0.00	0.00	0.00
1.2.3.5	CONSTRUCCIONES EN PROCESO EN BIENES DE DOMINIO PÚBLICO	0.00	0.00	0.00	0.00
1.2.3.6	CONSTRUCCIONES EN PROCESO EN BIENES PROPIOS	0.00	0.00	0.00	0.00
1.2.3.9	OTROS BIENES INMUEBLES	2,367,714.03	8,297,000.00	0.00	10,664,714.03
1.2.4	BIENES MUEBLES	64,285,331.84	852,354.76	0.00	64,917,884.70
1.2.4.1	MOBILIARIO Y EQUIPO DE ADMINISTRACIÓN	31,051,187.37	431,095.87	0.00	31,482,283.24
1.2.4.2	MOBILIARIO Y EQUIPO EDUCACIONAL Y RECREATIVO	11,540,556.84	30,640.65	0.00	11,571,197.49
1.2.4.3	EQUIPO E INSTRUMENTAL MÉDICO Y DE LABORATORIO	678,604.70	50,912.40	0.00	729,517.10
1.2.4.4	VEHÍCULOS Y EQUIPO DE TRANSPORTE	5,188,279.14	0.00	0.00	5,188,279.14
1.2.4.5	EQUIPO DE DEFENSA Y SEGURIDAD	0.00	0.00	0.00	0.00
1.2.4.6	MAQUINARIA, OTROS EQUIPOS Y HERRAMIENTAS	15,751,270.63	139,705.84	0.00	15,890,976.47

1 2 4 7	COLECCIONES, OBRAS DE ARTE Y OBJETOS VALIOSOS	55,433.26	0.00	0.00	55,433.26
1 2 4 8	ACTIVOS BIOLÓGICOS	0.00	0.00	0.00	0.00
1.2.5	ACTIVOS INTANGIBLES	6,433,282.04	0.00	0.00	6,433,282.04
1.2.5.1	SOFTWARE	2,055,384.56	0.00	0.00	2,055,384.56
1.2.5.2	PATENTES, MARCAS Y DERECHOS	0.00	0.00	0.00	0.00
1.2.5.3	CONCESIONES Y FRANQUICIAS	0.00	0.00	0.00	0.00
1.2.5.4	LICENCIAS	3,377,907.48	0.00	0.00	3,377,907.48
1.2.5.9	OTROS ACTIVOS INTANGIBLES	0.00	0.00	0.00	0.00
1.2.6	DEPRECIACIÓN, DETERIORO Y AMORTIZACIÓN ACUMULADA DE BIENES	-204,348,345.12	0.00	8,118,344.70	-212,466,689.82
1.2.6.1	DEPRECIACIÓN ACUMULADA DE BIENES INMUEBLES	-95,506,713.06	0.00	8,118,344.70	-103,625,057.76
1.2.6.2	DEPRECIACIÓN ACUMULADA DE INFRAESTRUCTURA	0.00	0.00	0.00	0.00
1.2.6.3	DEPRECIACIÓN ACUMULADA DE BIENES MUEBLES	-96,232,448.54	0.00	0.00	-96,232,448.54
1.2.6.4	DETERIORO ACUMULADO DE BIENES	0.00	0.00	0.00	0.00
1.2.6.5	AMORTIZACIÓN ACUMULADA DE ACTIVOS INTANGIBLES	-12,609,183.52	0.00	0.00	-12,609,183.52
1.2.7	ACTIVOS DIFERIDOS	0.00	0.00	0.00	0.00
1.2.7.1	ESTUDIOS, FORMULACIÓN Y EVALUACIÓN DE PROYECTOS	0.00	0.00	0.00	0.00
1.2.7.2	DERECHOS SOBRE BIENES EN RÉGIMEN DE ARRENDAMIENTO FINANCIERO	0.00	0.00	0.00	0.00
1.2.7.3	GASTOS PAGADOS POR ADELANTADO A LARGO PLAZO	0.00	0.00	0.00	0.00
1.2.7.4	ANTICIPOS A LARGO PLAZO	0.00	0.00	0.00	0.00
1.2.7.5	BENEFICIOS AL RETIRO DE EMPLEADOS PAGADOS POR ADELANTADO	0.00	0.00	0.00	0.00
1.2.7.9	OTROS ACTIVOS DIFERIDOS	0.00	0.00	0.00	0.00
1.2.8	ESTIMACIÓN POR PÉRDIDA O DETERIORO DE ACTIVOS NO CIRCULANTES	0.00	0.00	0.00	0.00
1.2.8.1	ESTIMACIONES POR PÉRDIDA DE CUENTAS INCOBRABLES DE DOCUMENTOS POR COBRAR A LARGO PLAZO	0.00	0.00	0.00	0.00
1.2.8.2	ESTIMACIONES POR PÉRDIDA DE CUENTAS INCOBRABLES DE DEUDORES DIVERSOS POR COBRAR A LARGO PLAZO	0.00	0.00	0.00	0.00
1.2.8.3	ESTIMACIONES POR PÉRDIDA DE CUENTAS INCOBRABLES DE INGRESOS POR COBRAR A LARGO PLAZO	0.00	0.00	0.00	0.00
1.2.8.4	ESTIMACIONES POR PÉRDIDA DE CUENTAS INCOBRABLES DE PRÉSTAMOS OTORGADOS A LARGO PLAZO	0.00	0.00	0.00	0.00
1.2.8.9	ESTIMACIONES POR PÉRDIDA DE OTRAS CUENTAS INCOBRABLES A LARGO PLAZO	0.00	0.00	0.00	0.00
1.2.9	OTROS ACTIVOS NO CIRCULANTES	0.00	0.00	0.00	0.00
1.2.9.1	BIENES EN CONCESIÓN	0.00	0.00	0.00	0.00
1.2.9.2	BIENES EN ARRENDAMIENTO FINANCIERO	0.00	0.00	0.00	0.00
1.2.9.3	BIENES EN COMODATO	0.00	0.00	0.00	0.00
2	PASIVO	11,024,342.63	66,372,330.82	65,166,522.16	9,818,533.97
2.1	PASIVO CIRCULANTE	5,244,692.63	66,372,330.82	65,166,522.16	4,038,893.97
2.1.1	CUENTAS POR PAGAR A CORTO PLAZO	5,244,692.63	66,372,330.82	65,166,522.16	4,038,893.97
2.1.1.1	SERVICIOS PERSONALES POR PAGAR A CORTO PLAZO	71,889.00	20,329,745.65	20,329,745.65	71,889.00
2.1.1.2	PROVEEDORES POR PAGAR A CORTO PLAZO	0.00	19,605,250.91	19,605,250.91	0.00
2.1.1.3	CONTRATISTAS POR OBRAS PÚBLICAS POR PAGAR A CORTO PLAZO	0.00	0.00	0.00	0.00
2.1.1.4	PARTICIPACIONES Y APORTACIONES POR PAGAR A CORTO PLAZO	0.00	0.00	0.00	0.00
2.1.1.5	TRANSFERENCIAS OTORGADAS POR PAGAR A CORTO PLAZO	0.00	0.00	50,000.00	50,000.00
2.1.1.6	INTERESES, COMISIONES Y OTROS GASTOS DE LA DEUDA PÚBLICA POR PAGAR A CORTO PLAZO	0.00	0.00	0.00	0.00
2.1.1.7	RETENCIONES Y CONTRIBUCIONES POR PAGAR A CORTO PLAZO	5,172,803.63	27,320,912.80	26,065,104.14	3,916,994.97
2.1.1.8	DEVOLUCIONES DE LA LEY DE INGRESOS POR PAGAR A CORTO PLAZO	0.00	0.00	0.00	0.00
2.1.1.9	OTRAS CUENTAS POR PAGAR A CORTO PLAZO	0.00	-883,578.54	-883,578.54	0.00
2.1.2	DOCUMENTOS POR PAGAR A CORTO PLAZO	0.00	0.00	0.00	0.00
2.1.2.1	DOCUMENTOS COMERCIALES POR PAGAR A CORTO PLAZO	0.00	0.00	0.00	0.00
2.1.2.2	DOCUMENTOS CON CONTRATISTAS POR OBRAS PÚBLICAS POR PAGAR A CORTO PLAZO	0.00	0.00	0.00	0.00
2.1.2.9	OTROS DOCUMENTOS POR PAGAR A CORTO PLAZO	0.00	0.00	0.00	0.00
2.1.3	PORCIÓN A CORTO PLAZO DE LA DEUDA PÚBLICA A LARGO PLAZO	0.00	0.00	0.00	0.00
2.1.3.1	PORCIÓN A CORTO PLAZO DE LA DEUDA PÚBLICA INTERNA	0.00	0.00	0.00	0.00
2.1.3.2	PORCIÓN A CORTO PLAZO DE LA DEUDA PÚBLICA EXTERNA	0.00	0.00	0.00	0.00
2.1.3.3	PORCIÓN A CORTO PLAZO DE ARRENDAMIENTO FINANCIERO	0.00	0.00	0.00	0.00
2.1.4	TÍTULOS Y VALORES A CORTO PLAZO	0.00	0.00	0.00	0.00
2.1.4.1	TÍTULOS Y VALORES DE LA DEUDA PÚBLICA INTERNA A CORTO PLAZO	0.00	0.00	0.00	0.00
2.1.4.2	TÍTULOS Y VALORES DE LA DEUDA PÚBLICA EXTERNA A CORTO PLAZO	0.00	0.00	0.00	0.00
2.1.5	PASIVOS DIFERIDOS A CORTO PLAZO	0.00	0.00	0.00	0.00
2.1.5.1	INGRESOS COBRADOS POR ADELANTADO A CORTO PLAZO	0.00	0.00	0.00	0.00
2.1.5.2	INTERESES COBRADOS POR ADELANTADO A CORTO PLAZO	0.00	0.00	0.00	0.00
2.1.5.9	OTROS PASIVOS DIFERIDOS A CORTO PLAZO	0.00	0.00	0.00	0.00
2.1.6	FONDOS Y BIENES DE TERCEROS EN GARANTÍA Y/O ADMINISTRACIÓN A CORTO PLAZO	0.00	0.00	0.00	0.00
2.1.6.1	FONDOS EN GARANTÍA A CORTO PLAZO	0.00	0.00	0.00	0.00
2.1.6.2	FONDOS EN ADMINISTRACIÓN A CORTO PLAZO	0.00	0.00	0.00	0.00
2.1.6.3	FONDOS CONTINGENTES A CORTO PLAZO	0.00	0.00	0.00	0.00
2.1.6.4	FONDOS DE FIDEICOMISOS, MANDATOS Y CONTRATOS ANÁLOGOS A CORTO PLAZO	0.00	0.00	0.00	0.00
2.1.6.5	OTROS FONDOS DE TERCEROS EN GARANTÍA Y/O ADMINISTRACIÓN A CORTO PLAZO	0.00	0.00	0.00	0.00
2.1.6.6	VALORES Y BIENES EN GARANTÍA A CORTO PLAZO	0.00	0.00	0.00	0.00
2.1.7	PROVISIONES A CORTO PLAZO	0.00	0.00	0.00	0.00
2.1.7.1	PROVISIÓN PARA DEMANDAS Y JUICIOS A CORTO PLAZO	0.00	0.00	0.00	0.00
2.1.7.2	PROVISIÓN PARA CONTINGENCIAS A CORTO PLAZO	0.00	0.00	0.00	0.00
2.1.7.9	OTRAS PROVISIONES A CORTO PLAZO	0.00	0.00	0.00	0.00
2.1.8	OTROS PASIVOS A CORTO PLAZO	0.00	0.00	0.00	0.00
2.1.9.1	INGRESOS POR CLASIFICAR	0.00	0.00	0.00	0.00
2.1.9.2	RECAUDACIÓN POR PARTICIPAR	0.00	0.00	0.00	0.00

2.1.9.9	OTROS PASIVOS CIRCULANTES	0.00	0.00	0.00	0.00
2.2	PASIVO NO CIRCULANTE	5,779,850.00	0.00	0.00	5,779,850.00
2.2.1	CUENTAS POR PAGAR A LARGO PLAZO	0.00	0.00	0.00	0.00
2.2.1.1	PROVEEDORES POR PAGAR A LARGO PLAZO	0.00	0.00	0.00	0.00
2.2.1.2	CONTRATISTAS POR OBRAS PÚBLICAS POR PAGAR A LARGO PLAZO	0.00	0.00	0.00	0.00
2.2.2	DOCUMENTOS POR PAGAR A LARGO PLAZO	0.00	0.00	0.00	0.00
2.2.2.1	DOCUMENTOS COMERCIALES POR PAGAR A LARGO PLAZO	0.00	0.00	0.00	0.00
2.2.2.2	DOCUMENTOS CON CONTRATISTAS POR OBRAS PÚBLICAS POR PAGAR A LARGO PLAZO	0.00	0.00	0.00	0.00
2.2.2.9	OTROS DOCUMENTOS POR PAGAR A LARGO PLAZO	0.00	0.00	0.00	0.00
2.2.3	DEUDA PÚBLICA A LARGO PLAZO	0.00	0.00	0.00	0.00
2.2.3.1	TÍTULOS Y VALORES DE LA DEUDA PÚBLICA INTERNA A LARGO PLAZO	0.00	0.00	0.00	0.00
2.2.3.2	TÍTULOS Y VALORES DE LA DEUDA PÚBLICA EXTERNA A LARGO PLAZO	0.00	0.00	0.00	0.00
2.2.3.3	PRÉSTAMOS DE LA DEUDA PÚBLICA INTERNA POR PAGAR A LARGO PLAZO	0.00	0.00	0.00	0.00
2.2.3.4	PRÉSTAMOS DE LA DEUDA PÚBLICA EXTERNA POR PAGAR A LARGO PLAZO	0.00	0.00	0.00	0.00
2.2.3.5	ARRENDAMIENTO FINANCIERO POR PAGAR A LARGO PLAZO	0.00	0.00	0.00	0.00
2.2.4	PASIVOS DIFERIDOS A LARGO PLAZO	0.00	0.00	0.00	0.00
2.2.4.1	CRÉDITOS DIFERIDOS A LARGO PLAZO	0.00	0.00	0.00	0.00
2.2.4.2	INTERESES COBRADOS POR ADELANTADO A LARGO PLAZO	0.00	0.00	0.00	0.00
2.2.4.9	OTROS PASIVOS DIFERIDOS A LARGO PLAZO	0.00	0.00	0.00	0.00
2.2.5	FONDOS Y BIENES DE TERCEROS EN GARANTÍA Y/O ADMINISTRACIÓN A LARGO PLAZO	0.00	0.00	0.00	0.00
2.2.5.1	FONDOS EN GARANTÍA A LARGO PLAZO	0.00	0.00	0.00	0.00
2.2.5.2	FONDOS EN ADMINISTRACIÓN A LARGO PLAZO	0.00	0.00	0.00	0.00
2.2.5.3	FONDOS CONTINGENTES A LARGO PLAZO	0.00	0.00	0.00	0.00
2.2.5.4	FONDOS DE FIDEICOMISOS, MANDATOS Y CONTRATOS ANALÓGOS A LARGO PLAZO	0.00	0.00	0.00	0.00
2.2.5.5	OTROS FONDOS DE TERCEROS EN GARANTÍA Y/O ADMINISTRACIÓN A LARGO PLAZO	0.00	0.00	0.00	0.00
2.2.5.6	VALORES Y BIENES EN GARANTÍA A LARGO PLAZO	0.00	0.00	0.00	0.00
2.2.6	PROVISIONES A LARGO PLAZO	5,779,850.00	0.00	0.00	5,779,850.00
2.2.6.1	PROVISIÓN PARA DEMANDAS Y JUICIOS A LARGO PLAZO	0.00	0.00	0.00	0.00
2.2.6.2	PROVISIÓN PARA PENSIONES A LARGO PLAZO	0.00	0.00	0.00	0.00
2.2.6.3	PROVISIÓN PARA CONTINGENCIAS A LARGO PLAZO	5,779,850.00	0.00	0.00	5,779,850.00
2.2.6.9	OTRAS PROVISIONES A LARGO PLAZO	0.00	0.00	0.00	0.00
3	HACIENDA PÚBLICA/PATRIMONIO	296,460,729.20	73,202,793.48	99,943,056.77	323,200,992.51
3.1	HACIENDA PÚBLICA/PATRIMONIO CONTRIBUIDO	417,102,094.59	0.00	29,833,000.00	446,935,094.59
3.1.1	APORTACIONES	0.00	0.00	0.00	0.00
3.1.2	DONACIONES DE CAPITAL	383,410.84	0.00	0.00	383,410.84
3.1.3	ACTUALIZACIÓN DE LA HACIENDA PÚBLICA/PATRIMONIO	416,718,683.75	0.00	29,833,000.00	446,551,683.75
3.2	HACIENDA PÚBLICA/PATRIMONIO GENERADO	-120,841,365.39	73,202,793.48	70,110,056.77	-123,734,102.08
3.2.1	RESULTADOS DEL EJERCICIO (AHORRO/DESAHORRO)	0.00	65,084,448.76	70,108,820.77	5,024,372.01
3.2.2	RESULTADOS DE EJERCICIOS ANTERIORES	-122,349,065.21	0.00	0.00	-122,349,065.21
3.2.3	REVALÚOS	0.00	0.00	0.00	0.00
3.2.3.1	REVALÚO DE BIENES INMUEBLES	0.00	0.00	0.00	0.00
3.2.3.2	REVALÚO DE BIENES MUEBLES	0.00	0.00	0.00	0.00
3.2.3.3	REVALÚO DE BIENES INTANGIBLES	0.00	0.00	0.00	0.00
3.2.3.9	OTROS REVALÚOS	0.00	0.00	0.00	0.00
3.2.4	RESERVAS	0.00	0.00	0.00	0.00
3.2.4.1	RESERVAS DE PATRIMONIO	0.00	0.00	0.00	0.00
3.2.4.2	RESERVAS TERRITORIALES	0.00	0.00	0.00	0.00
3.2.4.3	RESERVAS POR CONTINGENCIAS	0.00	0.00	0.00	0.00
3.2.5	RECTIFICACIONES DE RESULTADOS DE EJERCICIOS ANTERIORES	1,707,899.82	8,118,344.70	1,236.00	-4,409,408.88
3.2.5.1	CAMBIOS EN POLÍTICAS CONTABLES	236,654.60	0.00	0.00	236,654.60
3.2.5.2	CAMBIOS POR ERRORES CONTABLES	1,471,045.22	8,118,344.70	1,236.00	-6,646,063.48
3.3	EXCESO O INSUFICIENCIA EN LA ACTUALIZACIÓN DE LA HACIENDA PÚBLICA/PATRIMONIO	0.00	0.00	0.00	0.00
3.3.1	RESULTADO POR POSICIÓN MONETARIA	0.00	0.00	0.00	0.00
3.3.2	RESULTADO POR TENENCIA DE ACTIVOS NO MONETARIOS	0.00	0.00	0.00	0.00
4	INGRESOS Y OTROS BENEFICIOS	0.00	70,108,820.77	70,108,820.77	0.00
4.1	INGRESOS DE GESTIÓN	0.00	16,041,038.90	16,041,038.90	0.00
4.1.1	IMPUESTOS	0.00	0.00	0.00	0.00
4.1.1.1	IMPUESTOS SOBRE LOS INGRESOS	0.00	0.00	0.00	0.00
4.1.1.2	IMPUESTOS SOBRE EL PATRIMONIO	0.00	0.00	0.00	0.00
4.1.1.3	IMPUESTOS SOBRE LA PRODUCCIÓN, EL CONSUMO Y LAS TRANSACCIONES	0.00	0.00	0.00	0.00
4.1.1.4	IMPUESTOS AL COMERCIO EXTERIOR	0.00	0.00	0.00	0.00
4.1.1.5	IMPUESTOS SOBRE NÓMINAS Y ASIMILABLES	0.00	0.00	0.00	0.00
4.1.1.6	IMPUESTOS ECOLÓGICOS	0.00	0.00	0.00	0.00
4.1.1.7	ACCESORIOS DE IMPUESTOS	0.00	0.00	0.00	0.00
4.1.1.8	IMPUESTOS NO COMPRENDIDOS EN LA LEY DE INGRESOS VIGENTE, CAUSADOS EN EJERCICIOS FISCALES ANTERIORES PENDIENTES DE LIQUIDACIÓN O PAGO	0.00	0.00	0.00	0.00
4.1.1.9	OTROS IMPUESTOS	0.00	0.00	0.00	0.00
4.1.2	CUOTAS Y APORTACIONES DE SEGURIDAD SOCIAL	0.00	0.00	0.00	0.00
4.1.2.1	APORTACIONES PARA FONDOS DE VIVIENDA	0.00	0.00	0.00	0.00
4.1.2.2	CUOTAS PARA LA SEGURIDAD SOCIAL	0.00	0.00	0.00	0.00
4.1.2.3	CUOTAS DE AHORRO PARA EL RETIRO	0.00	0.00	0.00	0.00
4.1.2.4	ACCESORIOS DE CUOTAS Y APORTACIONES DE SEGURIDAD SOCIAL	0.00	0.00	0.00	0.00
4.1.2.9	OTRAS CUOTAS Y APORTACIONES PARA LA SEGURIDAD SOCIAL	0.00	0.00	0.00	0.00


4.1.3	CONTRIBUCIONES DE MEJORAS	0.00	0.00	0.00	0.00
4.1.3.1	CONTRIBUCIONES DE MEJORAS POR OBRAS PÚBLICAS	0.00	0.00	0.00	0.00
4.1.3.2	CONTRIBUCIONES DE MEJORAS NO COMPRENDIDAS EN LA LEY DE INGRESOS VIGENTE, CAUSADAS EN EJERCICIOS FISCALES ANTERIORES PENDIENTES DE LIQUIDACIÓN O PAGO	0.00	0.00	0.00	0.00
4.1.4	DERECHOS	0.00	0.00	0.00	0.00
4.1.4.1	DERECHOS POR EL USO, GOCE, APROVECHAMIENTO O EXPLOTACIÓN DE BIENES DE DOMINIO PÚBLICO	0.00	0.00	0.00	0.00
4.1.4.2	DERECHOS A LOS HIDROCARBUROS (DEROGADA)	0.00	0.00	0.00	0.00
4.1.4.3	DERECHOS POR PRESTACIÓN DE SERVICIOS	0.00	0.00	0.00	0.00
4.1.4.4	ACCESORIOS DE DERECHOS	0.00	0.00	0.00	0.00
4.1.4.5	DERECHOS NO COMPRENDIDOS EN LA LEY DE INGRESOS VIGENTE, CAUSADOS EN EJERCICIOS FISCALES ANTERIORES PENDIENTES DE LIQUIDACIÓN O PAGO	0.00	0.00	0.00	0.00
4.1.4.9	OTROS DERECHOS	0.00	0.00	0.00	0.00
4.1.5	PRODUCTOS	0.00	8,238.88	8,238.88	0.00
4.1.5.1	PRODUCTOS	0.00	8,238.88	8,238.88	0.00
4.1.5.2	ENAJENACIÓN DE BIENES MUEBLES NO SUJETOS A SER INVENTARIADOS (DEROGADA)	0.00	0.00	0.00	0.00
4.1.5.3	ACCESORIOS DE PRODUCTOS (DEROGADA)	0.00	0.00	0.00	0.00
4.1.5.4	PRODUCTOS NO COMPRENDIDOS EN LA LEY DE INGRESOS VIGENTE, CAUSADOS EN EJERCICIOS FISCALES ANTERIORES PENDIENTES DE LIQUIDACIÓN O PAGO	0.00	0.00	0.00	0.00
4.1.5.9	OTROS PRODUCTOS QUE GENERAN INGRESOS CORRIENTES (DEROGADA)	0.00	0.00	0.00	0.00
4.1.8	APROVECHAMIENTOS	0.00	0.00	0.00	0.00
4.1.6.1	INCENTIVOS DERIVADOS DE LA COLABORACIÓN FISCAL (DEROGADA)	0.00	0.00	0.00	0.00
4.1.6.2	MULTAS	0.00	0.00	0.00	0.00
4.1.6.3	INDEMNIZACIONES	0.00	0.00	0.00	0.00
4.1.6.4	REINTEGROS	0.00	0.00	0.00	0.00
4.1.6.5	APROVECHAMIENTOS PROVENIENTES DE OBRAS PÚBLICAS	0.00	0.00	0.00	0.00
4.1.6.6	APROVECHAMIENTOS NO COMPRENDIDOS EN LA LEY DE INGRESOS VIGENTE, CAUSADOS EN EJERCICIOS FISCALES ANTERIORES PENDIENTES DE LIQUIDACIÓN O PAGO	0.00	0.00	0.00	0.00
4.1.6.7	APROVECHAMIENTOS POR APORTACIONES Y COOPERACIONES (DEROGADA)	0.00	0.00	0.00	0.00
4.1.6.8	ACCESORIOS DE APROVECHAMIENTOS	0.00	0.00	0.00	0.00
4.1.6.9	OTROS APROVECHAMIENTOS	0.00	0.00	0.00	0.00
4.1.7	INGRESOS POR VENTA DE BIENES Y PRESTACIÓN DE SERVICIOS	0.00	16,032,800.02	16,032,800.02	0.00
4.1.7.1	INGRESOS POR VENTA DE BIENES Y PRESTACIÓN DE SERVICIOS DE INSTITUCIONES PÚBLICAS DE SEGURIDAD SOCIAL	0.00	0.00	0.00	0.00
4.1.7.2	INGRESOS POR VENTA DE BIENES Y PRESTACIÓN DE SERVICIOS DE EMPRESAS PRODUCTIVAS DEL ESTADO	0.00	0.00	0.00	0.00
4.1.7.3	INGRESOS POR VENTA DE BIENES Y PRESTACIÓN DE SERVICIOS DE ENTIDADES PARAESTATALES Y FIDEICOMISOS NO EMP	0.00	16,032,800.02	16,032,800.02	0.00
4.1.7.4	INGRESOS POR VENTA DE BIENES Y PRESTACIÓN DE SERVICIOS DE ENTIDADES PARAESTATALES EMPRESARIALES NO FIN	0.00	0.00	0.00	0.00
4.1.7.5	INGRESOS POR VENTA DE BIENES Y PRESTACIÓN DE SERVICIOS DE ENTIDADES PARAESTATALES EMPRESARIALES FINAN	0.00	0.00	0.00	0.00
4.1.7.6	INGRESOS POR VENTA DE BIENES Y PRESTACIÓN DE SERVICIOS DE ENTIDADES PARAESTATALES EMPRESARIALES FINAN	0.00	0.00	0.00	0.00
4.1.7.7	INGRESOS POR VENTA DE BIENES Y PRESTACIÓN DE SERVICIOS DE FIDEICOMISOS FINANCIEROS PÚBLICOS CON PARTICIP	0.00	0.00	0.00	0.00
4.1.7.8	INGRESOS POR VENTA DE BIENES Y PRESTACIÓN DE SERVICIOS DE LOS PODERES LEGISLATIVO Y JUDICIAL, Y DE LOS ÓRG	0.00	0.00	0.00	0.00
4.1.8	INGRESOS NO COMPRENDIDOS EN LAS FRACCIONES DE LA LEY DE INGRESOS CAUSADOS EN EJERCICIOS FISCALES ANTE	0.00	0.00	0.00	0.00
4.1.9.1	IMPUESTOS NO COMPRENDIDOS EN LAS FRACCIONES DE LA LEY DE INGRESOS CAUSADOS EN EJERCICIOS FISCALES ANTE	0.00	0.00	0.00	0.00
4.1.9.2	CONTRIBUCIONES DE MEJORAS, DERECHOS, PRODUCTOS Y APROVECHAMIENTOS NO COMPRENDIDOS EN LAS FRACCIONES	0.00	0.00	0.00	0.00
4.2	PARTICIPACIONES, APORTACIONES, CONVENIOS, INCENTIVOS DERIVADOS DE LA COLABORACIÓN FISCAL, FONDOS DISTINTOS DE APORTACIONES, TRANSFERENCIAS, ASIGNACIONES, SUBSIDIOS Y SUBVENCIONES, Y PENSIONES Y JUBILACIONES	0.00	54,067,781.87	54,067,781.87	0.00
4.2.1	PARTICIPACIONES, APORTACIONES, CONVENIOS, INCENTIVOS DERIVADOS DE LA COLABORACIÓN FISCAL Y FONDOS DISTINTOS DE APORTACIONES	0.00	54,067,781.87	54,067,781.87	0.00
4.2.1.1	PARTICIPACIONES	0.00	0.00	0.00	0.00
4.2.1.2	APORTACIONES	0.00	0.00	0.00	0.00
4.2.1.3	CONVENIOS	0.00	54,067,781.87	54,067,781.87	0.00
4.2.1.4	INCENTIVOS DERIVADOS DE LA COLABORACIÓN FISCAL	0.00	0.00	0.00	0.00
4.2.1.5	FONDOS DISTINTOS DE APORTACIONES	0.00	0.00	0.00	0.00
4.2.2	TRANSFERENCIAS, ASIGNACIONES, SUBSIDIOS Y SUBVENCIONES, Y PENSIONES Y JUBILACIONES	0.00	0.00	0.00	0.00
4.2.2.1	TRANSFERENCIAS Y ASIGNACIONES	0.00	0.00	0.00	0.00
4.2.2.2	TRANSFERENCIAS DEL SECTOR PÚBLICO (DEROGADA)	0.00	0.00	0.00	0.00
4.2.2.3	SUBSIDIOS Y SUBVENCIONES	0.00	0.00	0.00	0.00
4.2.2.4	AYUDAS SOCIALES (DEROGADA)	0.00	0.00	0.00	0.00
4.2.2.5	PENSIONES Y JUBILACIONES	0.00	0.00	0.00	0.00
4.2.2.6	TRANSFERENCIAS DEL EXTERIOR (DEROGADA)	0.00	0.00	0.00	0.00
4.2.2.7	TRANSFERENCIAS DEL FONDO MEXICANO DEL PETRÓLEO PARA LA ESTABILIZACIÓN Y EL DESARROLLO	0.00	0.00	0.00	0.00
4.3	OTROS INGRESOS Y BENEFICIOS	0.00	0.00	0.00	0.00
4.3.1	INGRESOS FINANCIEROS	0.00	0.00	0.00	0.00
4.3.1.1	INTERESES GANADOS DE TÍTULOS, VALORES Y DEMÁS INSTRUMENTOS FINANCIEROS	0.00	0.00	0.00	0.00
4.3.1.9	OTROS INGRESOS FINANCIEROS	0.00	0.00	0.00	0.00
4.3.2	INCREMENTO POR VARIACIÓN DE INVENTARIOS	0.00	0.00	0.00	0.00
4.3.2.1	INCREMENTO POR VARIACIÓN DE INVENTARIOS DE MERCANCIAS PARA VENTA	0.00	0.00	0.00	0.00
4.3.2.2	INCREMENTO POR VARIACIÓN DE INVENTARIOS DE MERCANCIAS TERMINADAS	0.00	0.00	0.00	0.00
4.3.2.3	INCREMENTO POR VARIACIÓN DE INVENTARIOS DE MERCANCIAS EN PROCESO DE ELABORACIÓN	0.00	0.00	0.00	0.00
4.3.2.4	INCREMENTO POR VARIACIÓN DE INVENTARIOS DE MATERIAS PRIMAS, MATERIALES Y SUMINISTROS PARA PRODUCCIÓN	0.00	0.00	0.00	0.00
4.3.2.5	INCREMENTO POR VARIACIÓN DE ALMACÉN DE MATERIAS PRIMAS, MATERIALES Y SUMINISTROS DE CONSUMO	0.00	0.00	0.00	0.00
4.3.3	DISMINUCIÓN DEL EXCESO DE ESTIMACIONES POR PÉRDIDA O DETERIORO U OBSOLESCENCIA	0.00	0.00	0.00	0.00
4.3.3.1	DISMINUCIÓN DEL EXCESO DE ESTIMACIONES POR PÉRDIDA O DETERIORO U OBSOLESCENCIA	0.00	0.00	0.00	0.00
4.3.4	DISMINUCIÓN DEL EXCESO DE PROVISIONES	0.00	0.00	0.00	0.00
4.3.4.1	DISMINUCIÓN DEL EXCESO DE PROVISIONES	0.00	0.00	0.00	0.00
4.3.9	OTROS INGRESOS Y BENEFICIOS VARIOS	0.00	0.00	0.00	0.00
4.3.9.1	OTROS INGRESOS DE EJERCICIOS ANTERIORES (DEROGADA)	0.00	0.00	0.00	0.00
4.3.9.2	BONIFICACIONES Y DESCUENTOS OBTENIDOS	0.00	0.00	0.00	0.00
4.3.9.3	DIFERENCIAS POR TIPO DE CAMBIO A FAVOR	0.00	0.00	0.00	0.00
4.3.9.4	DIFERENCIAS DE COTIZACIONES A FAVOR EN VALORES NEGOCIABLES	0.00	0.00	0.00	0.00

4395	RESULTADO POR POSICION MONETARIA	0.00	0.00	0.00	0.00
4396	UTILIDADES POR PARTICIPACION PATRIMONIAL	0.00	0.00	0.00	0.00
4397	DIFERENCIAS POR REESTRUCTURACION DE DEUDA PUBLICA A FAVOR	0.00	0.00	0.00	0.00
4399	OTROS INGRESOS Y BENEFICIOS VARIOS	0.00	0.00	0.00	0.00
5	GASTOS Y OTRAS PERDIDAS	65,054,448.78	65,054,448.78	65,054,448.78	65,054,448.78
51	GASTOS DE FUNCIONAMIENTO	64,644,039.78	64,644,039.78	64,644,039.78	64,644,039.78
511	SERVICIOS PERSONALES	44,909,189.82	44,909,189.82	44,909,189.82	44,909,189.82
5111	REMUNERACIONES AL PERSONAL DE CARACTER PERMANENTE	34,262,437.02	34,262,437.02	34,262,437.02	34,262,437.02
5112	REMUNERACIONES AL PERSONAL DE CARACTER TRANSITORIO	0.00	0.00	0.00	0.00
5113	REMUNERACIONES ADICIONALES Y ESPECIALES	1,176,064.82	1,176,064.82	1,176,064.82	1,176,064.82
5114	SEGURIDAD SOCIAL	7,110,597.74	7,110,597.74	7,110,597.74	7,110,597.74
5115	OTRAS PRESTACIONES SOCIALES Y ECONOMICAS	2,360,079.34	2,360,079.34	2,360,079.34	2,360,079.34
5116	PAGO DE ESTIMULOS A SERVIDORES PUBLICOS	0.00	0.00	0.00	0.00
512	MATERIALES Y SUMINISTROS	3,497,118.08	3,497,118.08	3,497,118.08	3,497,118.08
5121	MATERIALES DE ADMINISTRACION, EMISION DE DOCUMENTOS Y ARTICULOS OFICIALES	929,648.71	929,648.71	929,648.71	929,648.71
5122	ALIMENTOS Y UTENSILIOS	257,425.41	257,425.41	257,425.41	257,425.41
5123	MATERIAS PRIMAS Y MATERIALES DE PRODUCCION Y COMERCIALIZACION	28,176.89	28,176.89	28,176.89	28,176.89
5124	MATERIALES Y ARTICULOS DE CONSTRUCCION Y DE REPARACION	679,223.66	679,223.66	679,223.66	679,223.66
5125	PRODUCTOS QUIMICOS, FARMACEUTICOS Y DE LABORATORIO	364,348.26	364,348.26	364,348.26	364,348.26
5126	COMBUSTIBLES, LUBRICANTES Y ADITIVOS	244,923.44	244,923.44	244,923.44	244,923.44
5127	VESTUARIO, BLANCOS, PRENDAS DE PROTECCION Y ARTICULOS DEPORTIVOS	240,785.30	240,785.30	240,785.30	240,785.30
5128	MATERIALES Y SUMINISTROS PARA SEGURIDAD	0.00	0.00	0.00	0.00
5129	HERRAMIENTAS, REPARACIONES Y ACCESORIOS MENORES	754,586.41	754,586.41	754,586.41	754,586.41
513	SERVICIOS GENERALES	18,817,722.78	18,817,722.78	18,817,722.78	18,817,722.78
5131	SERVICIOS BASICOS	1,205,413.86	1,205,413.86	1,205,413.86	1,205,413.86
5132	SERVICIOS DE ARRENDAMIENTO	5,170,703.01	5,170,703.01	5,170,703.01	5,170,703.01
5133	SERVICIOS PROFESIONALES, CIENTIFICOS Y TECNICOS Y OTROS SERVICIOS	3,831,489.28	3,831,489.28	3,831,489.28	3,831,489.28
5134	SERVICIOS FINANCIEROS, BANCARIOS Y COMERCIALES	212,562.35	212,562.35	212,562.35	212,562.35
5135	SERVICIOS DE INSTALACION, REPARACION, MANTENIMIENTO Y CONSERVACION	3,859,135.17	3,859,135.17	3,859,135.17	3,859,135.17
5136	SERVICIOS DE COMUNICACION SOCIAL Y PUBLICIDAD	59,865.00	59,865.00	59,865.00	59,865.00
5137	SERVICIOS DE TRASLADO Y VIATICOS	176,457.20	176,457.20	176,457.20	176,457.20
5138	SERVICIOS OFICIALES	567,148.89	567,148.89	567,148.89	567,148.89
5139	OTROS SERVICIOS GENERALES	554,948.00	554,948.00	554,948.00	554,948.00
52	TRANSFERENCIAS INTERNAS Y ASIGNACIONES, SUBSIDIOS Y OTRAS AYUDAS	1,040,409.00	1,040,409.00	1,040,409.00	1,040,409.00
521	TRANSFERENCIAS INTERNAS AL SECTOR PUBLICO	0.00	0.00	0.00	0.00
5211	ASIGNACIONES AL SECTOR PUBLICO	0.00	0.00	0.00	0.00
5212	TRANSFERENCIAS INTERNAS AL SECTOR PUBLICO	0.00	0.00	0.00	0.00
522	TRANSFERENCIAS AL RESTO DEL SECTOR PUBLICO	0.00	0.00	0.00	0.00
5221	TRANSFERENCIAS A ENTIDADES PARAESTATALES	0.00	0.00	0.00	0.00
5222	TRANSFERENCIAS A ENTIDADES FEDERATIVAS Y MUNICIPIOS	0.00	0.00	0.00	0.00
523	SUBSIDIOS Y SUBVENIONES	0.00	0.00	0.00	0.00
5231	SUBSIDIOS	0.00	0.00	0.00	0.00
5232	SUBVENIONES	0.00	0.00	0.00	0.00
524	AYUDAS SOCIALES	1,040,409.00	1,040,409.00	1,040,409.00	1,040,409.00
5241	AYUDAS SOCIALES A PERSONAS	0.00	0.00	0.00	0.00
5242	BECAS	1,040,409.00	1,040,409.00	1,040,409.00	1,040,409.00
5243	AYUDAS SOCIALES A INSTITUCIONES	0.00	0.00	0.00	0.00
5244	AYUDAS SOCIALES POR DESASTRES NATURALES Y OTROS SINISTROS	0.00	0.00	0.00	0.00
525	PENSIONES Y JUBILACIONES	0.00	0.00	0.00	0.00
5251	PENSIONES	0.00	0.00	0.00	0.00
5252	JUBILACIONES	0.00	0.00	0.00	0.00
5259	OTRAS PENSIONES Y JUBILACIONES	0.00	0.00	0.00	0.00
526	TRANSFERENCIAS A FIDELICOMISOS, MANDATOS Y CONTRATOS ANALOGOS AL GOBIERNO	0.00	0.00	0.00	0.00
5261	TRANSFERENCIAS A FIDELICOMISOS, MANDATOS Y CONTRATOS ANALOGOS AL GOBIERNO	0.00	0.00	0.00	0.00
5262	TRANSFERENCIAS A FIDELICOMISOS, MANDATOS Y CONTRATOS ANALOGOS PARAESTATALES	0.00	0.00	0.00	0.00
527	TRANSFERENCIAS A LA SEGURIDAD SOCIAL	0.00	0.00	0.00	0.00
5271	TRANSFERENCIAS POR OBLIGACIONES DE LEY	0.00	0.00	0.00	0.00
528	DONATIVOS	0.00	0.00	0.00	0.00
5281	DONATIVOS A INSTITUCIONES SIN FINES DE LUCRO	0.00	0.00	0.00	0.00
5282	DONATIVOS A ENTIDADES FEDERATIVAS Y MUNICIPIOS	0.00	0.00	0.00	0.00
5283	DONATIVOS A FIDELICOMISOS, MANDATOS Y CONTRATOS ANALOGOS PRIVADOS	0.00	0.00	0.00	0.00
5284	DONATIVOS A FIDELICOMISOS, MANDATOS Y CONTRATOS ANALOGOS ESTATALES	0.00	0.00	0.00	0.00
5285	DONATIVOS INTERNACIONALES	0.00	0.00	0.00	0.00
5289	TRANSFERENCIAS AL EXTERIOR	0.00	0.00	0.00	0.00
5291	TRANSFERENCIAS AL EXTERIOR A GOBIERNOS EXTRANJEROS Y ORGANISMOS INTERNACIONALES	0.00	0.00	0.00	0.00
5292	TRANSFERENCIAS AL SECTOR PRIVADO EXTERNO	0.00	0.00	0.00	0.00
53	PARTICIPACIONES Y APORTACIONES	0.00	0.00	0.00	0.00
531	PARTICIPACIONES	0.00	0.00	0.00	0.00
5311	PARTICIPACIONES DE LA FEDERACION A ENTIDADES FEDERATIVAS Y MUNICIPIOS	0.00	0.00	0.00	0.00
5312	PARTICIPACIONES DE LAS ENTIDADES FEDERATIVAS A LOS MUNICIPIOS	0.00	0.00	0.00	0.00
532	APORTACIONES	0.00	0.00	0.00	0.00
5321	APORTACIONES DE LA FEDERACION A ENTIDADES FEDERATIVAS Y MUNICIPIOS	0.00	0.00	0.00	0.00

5.3.2.2	APORTACIONES DE LAS ENTIDADES FEDERATIVAS A LOS MUNICIPIOS	0.00	0.00	0.00	0.00
5.3.3	CONVENIOS	0.00	0.00	0.00	0.00
5.3.3.1	CONVENIOS DE REASIGNACIÓN	0.00	0.00	0.00	0.00
5.3.3.2	CONVENIOS DE DESCENTRALIZACIÓN Y OTROS	0.00	0.00	0.00	0.00
5.4	INTERESES, COMISIONES Y OTROS GASTOS DE LA DEUDA PÚBLICA	0.00	0.00	0.00	0.00
5.4.1	INTERESES DE LA DEUDA PÚBLICA	0.00	0.00	0.00	0.00
5.4.1.1	INTERESES DE LA DEUDA PÚBLICA INTERNA	0.00	0.00	0.00	0.00
5.4.1.2	INTERESES DE LA DEUDA PÚBLICA EXTERNA	0.00	0.00	0.00	0.00
5.4.2	COMISIONES DE LA DEUDA PÚBLICA	0.00	0.00	0.00	0.00
5.4.2.1	COMISIONES DE LA DEUDA PÚBLICA INTERNA	0.00	0.00	0.00	0.00
5.4.2.2	COMISIONES DE LA DEUDA PÚBLICA EXTERNA	0.00	0.00	0.00	0.00
5.4.3	GASTOS DE LA DEUDA PÚBLICA	0.00	0.00	0.00	0.00
5.4.3.1	GASTOS DE LA DEUDA PÚBLICA INTERNA	0.00	0.00	0.00	0.00
5.4.3.2	GASTOS DE LA DEUDA PÚBLICA EXTERNA	0.00	0.00	0.00	0.00
5.4.4	COSTO POR COBERTURAS	0.00	0.00	0.00	0.00
5.4.4.1	COSTO POR COBERTURAS	0.00	0.00	0.00	0.00
5.4.5	APOYOS FINANCIEROS	0.00	0.00	0.00	0.00
5.4.5.1	APOYOS FINANCIEROS A INTERMEDIARIOS	0.00	0.00	0.00	0.00
5.4.5.2	APCYO FINANCIEROS A AHORRADORES Y DEUDORES DEL SISTEMA FINANCIERO NACIONAL	0.00	0.00	0.00	0.00
5.5	OTROS GASTOS Y PERDIDAS EXTRAORDINARIAS	0.00	0.00	0.00	0.00
5.5.1	ESTIMACIONES, DEPRECIACIONES, DETERIOROS, OBSOLESCENCIA Y AMORTIZACIONES	0.00	0.00	0.00	0.00
5.5.1.1	ESTIMACIONES DE PÉRDIDA POR DETERIORO DE ACTIVOS CIRCULANTES	0.00	0.00	0.00	0.00
5.5.1.2	ESTIMACIONES DE PÉRDIDA POR DETERIORO DE ACTIVOS NO CIRCULANTES	0.00	0.00	0.00	0.00
5.5.1.3	DEPRECIACIÓN DE BIENES INMUEBLES	0.00	0.00	0.00	0.00
5.5.1.4	DEPRECIACIÓN DE INFRAESTRUCTURA	0.00	0.00	0.00	0.00
5.5.1.5	DEPRECIACIÓN DE BIENES MUEBLES	0.00	0.00	0.00	0.00
5.5.1.6	DETERIORO DE BIENES	0.00	0.00	0.00	0.00
5.5.1.7	AMORTIZACIÓN DE ACTIVOS INTANGIBLES	0.00	0.00	0.00	0.00
5.5.1.8	DISMINUCIÓN DE BIENES POR PÉRDIDA U OBSOLESCENCIA	0.00	0.00	0.00	0.00
5.5.2	PROVISIONES	0.00	0.00	0.00	0.00
5.5.2.1	PROVISIONES DE PASIVOS A CORTO PLAZO	0.00	0.00	0.00	0.00
5.5.2.2	PROVISIONES DE PASIVOS A LARGO PLAZO	0.00	0.00	0.00	0.00
5.5.3	DISMINUCIÓN DE INVENTARIOS	0.00	0.00	0.00	0.00
5.5.3.1	DISMINUCIÓN DE INVENTARIOS DE MERCANCIAS PARA VENTA	0.00	0.00	0.00	0.00
5.5.3.2	DISMINUCIÓN DE INVENTARIOS DE MERCANCIAS TERMINADAS	0.00	0.00	0.00	0.00
5.5.3.3	DISMINUCIÓN DE INVENTARIOS DE MERCANCIAS EN PROCESO DE ELABORACIÓN	0.00	0.00	0.00	0.00
5.5.3.4	DISMINUCIÓN DE INVENTARIOS DE MATERIAS PRIMAS, MATERIALES Y SUMINISTROS PARA PRODUCCIÓN	0.00	0.00	0.00	0.00
5.5.3.5	DISMINUCIÓN DE ALMACÉN DE MATERIALES Y SUMINISTROS DE CONSUMO	0.00	0.00	0.00	0.00
5.5.4	AUMENTO POR INSUFICIENCIA DE ESTIMACIONES POR PÉRDIDA O DETERIORO U OBSOLESCENCIA (DEROGADO)	0.00	0.00	0.00	0.00
5.5.4.1	AUMENTO POR INSUFICIENCIA DE ESTIMACIONES POR PÉRDIDA O DETERIORO U OBSOLESCENCIA (DEROGADA)	0.00	0.00	0.00	0.00
5.5.5	AUMENTO POR INSUFICIENCIA DE PROVISIONES (DEROGADO)	0.00	0.00	0.00	0.00
5.5.5.1	AUMENTO POR INSUFICIENCIA DE PROVISIONES (DEROGADA)	0.00	0.00	0.00	0.00
5.5.9	OTROS GASTOS	0.00	0.00	0.00	0.00
5.5.9.1	GASTOS DE EJERCICIOS ANTERIORES	0.00	0.00	0.00	0.00
5.5.9.2	PÉRDIDAS POR RESPONSABILIDADES	0.00	0.00	0.00	0.00
5.5.9.3	BONIFICACIONES Y DESCUENTOS OTORGADOS	0.00	0.00	0.00	0.00
5.5.9.4	DIFERENCIAS POR TIPO DE CAMBIO NEGATIVAS	0.00	0.00	0.00	0.00
5.5.9.5	DIFERENCIAS DE COTIZACIONES NEGATIVAS EN VALORES NEGOCIABLES	0.00	0.00	0.00	0.00
5.5.9.6	RESULTADO POR POSICIÓN MONETARIA	0.00	0.00	0.00	0.00
5.5.9.7	PÉRDIDAS POR PARTICIPACIÓN PATRIMONIAL	0.00	0.00	0.00	0.00
5.5.9.8	DIFERENCIAS POR REESTRUCTURACIÓN DE DEUDA PÚBLICA NEGATIVAS	0.00	0.00	0.00	0.00
5.5.9.9	OTROS GASTOS VARIOS	0.00	0.00	0.00	0.00
5.6	INVERSIÓN PÚBLICA	0.00	0.00	0.00	0.00
5.6.1	INVERSIÓN PÚBLICA NO CAPITALIZABLE	0.00	0.00	0.00	0.00
5.6.1.1	CONSTRUCCIÓN EN BIENES NO CAPITALIZABLE	0.00	0.00	0.00	0.00
7	CUENTAS DE ORDEN CONTABLES	0.00	5,023,655.13	5,023,655.13	0.00
7.1	VALORES	0.00	0.00	0.00	0.00
7.1.1	VALORES EN CUSTODIA	0.00	0.00	0.00	0.00
7.1.2	CUSTODIA DE VALORES	0.00	0.00	0.00	0.00
7.1.3	INSTRUMENTOS DE CRÉDITO PRESTADOS A FORMADORES DE MERCADO	0.00	0.00	0.00	0.00
7.1.4	PRÉSTAMO DE INSTRUMENTOS DE CRÉDITO A FORMADORES DE MERCADO Y SU GARANTÍA	0.00	0.00	0.00	0.00
7.1.5	INSTRUMENTOS DE CRÉDITO RECIBIDOS EN GARANTÍA DE LOS FORMADORES DE MERCADO	0.00	0.00	0.00	0.00
7.1.6	GARANTÍA DE CRÉDITOS RECIBIDOS DE LOS FORMADORES DE MERCADO	0.00	0.00	0.00	0.00
7.2	EMISIÓN DE OBLIGACIONES	0.00	0.00	0.00	0.00
7.2.1	AUTORIZACIÓN PARA LA EMISIÓN DE BONOS, TÍTULOS Y VALORES DE LA DEUDA PÚBLICA INTERNA	0.00	0.00	0.00	0.00
7.2.2	AUTORIZACIÓN PARA LA EMISIÓN DE BONOS, TÍTULOS Y VALORES DE LA DEUDA PÚBLICA EXTERNA	0.00	0.00	0.00	0.00
7.2.3	EMISIONES AUTORIZADAS DE LA DEUDA PÚBLICA INTERNA Y EXTERNA	0.00	0.00	0.00	0.00
7.2.4	SUSCRIPCIÓN DE CONTRATOS DE PRÉSTAMOS Y OTRAS OBLIGACIONES DE LA DEUDA PÚBLICA INTERNA	0.00	0.00	0.00	0.00
7.2.5	SUSCRIPCIÓN DE CONTRATOS DE PRÉSTAMOS Y OTRAS OBLIGACIONES DE LA DEUDA PÚBLICA EXTERNA	0.00	0.00	0.00	0.00
7.2.6	CONTRATOS DE PRÉSTAMOS Y OTRAS OBLIGACIONES DE LA DEUDA PÚBLICA INTERNA Y EXTERNA	0.00	0.00	0.00	0.00
7.3	AVALES Y GARANTIAS	0.00	0.00	0.00	0.00
7.3.1	AVALES AUTORIZADOS	0.00	0.00	0.00	0.00

7.3.2	AVALES FIRMADOS	0.00	0.00	0.00	0.00
7.3.3	FIANZAS Y GARANTÍAS RECIBIDAS POR DEUDAS A COBRAR	0.00	0.00	0.00	0.00
7.3.4	FIANZAS Y GARANTÍAS RECIBIDAS	0.00	0.00	0.00	0.00
7.3.5	FIANZAS OTORGADAS PARA RESPALDAR OBLIGACIONES NO FISCALES DEL GOBIERNO	0.00	0.00	0.00	0.00
7.3.6	FIANZAS OTORGADAS DEL GOBIERNO PARA RESPALDAR OBLIGACIONES NO FISCALES	0.00	0.00	0.00	0.00
7.4	JUICIOS	0.00	0.00	0.00	0.00
7.4.1	DEMANDAS JUDICIALES EN PROCESO DE RESOLUCIÓN	0.00	0.00	0.00	0.00
7.4.2	RESOLUCIÓN DE DEMANDAS EN PROCESO JUDICIAL	0.00	0.00	0.00	0.00
7.5	INVERSION MEDIANTE PROYECTOS PARA PRESTACION DE SERVICIOS (PPS) Y SIMILARES	0.00	0.00	0.00	0.00
7.5.1	CONTRATOS PARA INVERSIÓN MEDIANTE PROYECTOS PARA PRESTACIÓN DE SERVICIOS (PPS) Y SIMILARES	0.00	0.00	0.00	0.00
7.5.2	INVERSIÓN PÚBLICA CONTRATADA MEDIANTE PROYECTOS PARA PRESTACIÓN DE SERVICIOS (PPS) Y SIMILARES	0.00	0.00	0.00	0.00
7.6	BIENES CONCESIONADOS O EN COMODATO	0.00	0.00	0.00	0.00
7.6.1	BIENES BAJO CONTRATO EN CONCESIÓN	0.00	0.00	0.00	0.00
7.6.2	CONTRATO DE CONCESIÓN POR BIENES	0.00	0.00	0.00	0.00
7.6.3	BIENES BAJO CONTRATO EN COMODATO	0.00	0.00	0.00	0.00
7.6.4	CONTRATO DE COMODATO POR BIENES	0.00	0.00	0.00	0.00
7.7	OTRAS CUENTAS DE ORDEN	122,613,446.40	5,023,655.13	5,023,655.13	0.00
7.7.0.1	CUOTAS ALUMNOS	1,209,050.00	-370,885.00	0.00	838,165.00
7.7.0.2	ALUMNOS CUENTAS POR COBRAR	1,209,050.00	0.00	-370,885.00	838,165.00
7.7.0.3	CONVENIO ESTATAL	12,837,820.00	0.00	0.00	12,837,820.00
7.7.0.4	ADEUDO CONVENIO ESTATAL 2018 POR COBRAR	12,837,820.00	0.00	0.00	12,837,820.00
7.7.0.5	BECAS Y OTRAS AYUDAS OTORGADAS	0.00	0.00	0.00	0.00
7.7.0.6	BECAS INSTITUCIONALES	0.00	0.00	0.00	0.00
7.7.0.7	CONVENIO ESTATAL GOBIERNO	47,259,853.20	5,394,540.13	0.00	52,654,393.33
7.7.0.8	ADEUDO CONVENIOESTATAL GOBIERNO POR COBRAR	47,259,853.20	0.00	5,394,540.13	52,654,393.33

Bajo protesta de decir verdad declaramos que los Estados Financieros y sus notas, son razonablemente correctos y son responsabilidad del emisor.



MTRO. SERGIO A. GUADARRAMA CORTEZ.
RECTOR



LIC. JUAN MANUEL GUEVARA CHÁVEZ.
DIRECTOR DE FINANZAS



C.P. CLAUDIA E. CANTÚ HERNÁNDEZ.
SUBDIRECTORA DE FINANZAS

UNIVERSIDAD TECNOLÓGICA DE COAHUILA
Balanza de Comprobación
Del 01 de enero al 30 de junio de 2023
(Cifras en Pesos)

CÓDIGO	CUENTA CONTABLE	SALDO INICIAL	CARGOS	ABONOS	SALDO FINAL
8	CUENTAS DE ORDEN PRESUPUESTARIAS	0.00	859,292,181.57	859,292,181.57	0.00
8.1	LEY DE INGRESOS	0.00	287,956,156.57	287,956,156.57	0.00
8.1.1	LEY DE INGRESOS ESTIMADA	0.00	147,991,228.00	0.00	147,991,228.00
8.1.2	LEY DE INGRESOS POR EJECUTAR	0.00	70,108,820.81	147,999,464.99	77,890,644.18
8.1.3	MODIFICACIONES A LA LEY DE INGRESOS ESTIMADA	0.00	8,236.99	0.04	8,236.95
8.1.4	LEY DE INGRESOS DEVENGADA	0.00	69,847,870.77	70,108,820.77	260,950.00
8.1.5	LEY DE INGRESOS RECAUDADA	0.00	0.00	69,847,870.77	69,847,870.77
8.2	PRESUPUESTO DE EGRESOS	0.00	571,336,025.00	571,336,025.00	0.00
8.2.1	PRESUPUESTO DE EGRESOS APROBADO	0.00	0.00	147,991,228.00	147,991,228.00
8.2.2	PRESUPUESTO DE EGRESOS POR EJERCER	0.00	228,245,229.46	145,930,384.98	82,314,844.48
8.2.3	MODIFICACIONES AL PRESUPUESTO DE EGRESOS APROBADO	0.00	80,193,581.48	80,254,001.46	60,420.00
8.2.4	PRESUPUESTO DE EGRESOS COMPROMETIDO	0.00	65,736,803.52	65,736,803.52	0.00
8.2.5	PRESUPUESTO DE EGRESOS DEVENGADO	0.00	65,736,803.52	65,736,803.52	0.00
8.2.6	PRESUPUESTO DE EGRESOS EJERCIDO	0.00	65,736,803.52	65,686,803.52	50,000.00
8.2.7	PRESUPUESTO DE EGRESOS PAGADO	0.00	65,686,803.52	0.00	65,686,803.52

Bajo protesta de decir verdad declaramos que los Estados Financieros y sus notas, son razonablemente correctos y son responsabilidad del emisor.



MTRO. SERGIO A. GUADARRAMA CORTEZ.
RECTOR



LIC. JUAN MANUEL GUEVARA CHÁVEZ.
DIRECTOR DE FINANZAS



C.P. CLAUDIA E. CANTÚ HERNÁNDEZ.
SUBDIRECTORA DE FINANZAS



INFORMACION CONTABLE

t). - INFORME O DICTAMEN DE LOS PROFESIONALES DE AUDITORÍA INDEPENDIENTES O, EN SU CASO, UNA DECLARATORIA DE LOS ÓRGANOS INTERNOS DE CONTROL, ACERCA DE LA SITUACIÓN QUE GUARDA EL CONTROL INTERNO, LA SITUACIÓN FINANCIERA Y EL GRADO DE COLABORACIÓN DE LA ENTIDAD PARA EL CUMPLIMIENTO DE LOS OBJETIVOS DE LA FUNCIÓN DE CONTROL GUBERNAMENTAL.





Informe del Contador Público Independiente

**Sergio A. Guadarrama Cortez/Manuel Ramírez Briones/ Eduardo Olmos Castro
Rector de la Universidad Tecnológica de Coahuila/Auditor Superior del Estado de Coahuila/Presidente de
la Junta de Gobierno del H. Congreso del Estado de Coahuila**

Introducción

Hemos examinado el cumplimiento en materia de emisión, recepción y almacenaje de los Comprobantes Fiscales Digitales por Internet de la **Universidad Tecnológica de Coahuila** con base en la legislación y normativa fiscal aplicable, durante el periodo comprendido del 01 de abril al 30 de junio de 2023; señalando que la administración de la entidad es responsable de dar cumplimiento a dichos requerimientos normativos y legales. Nuestra responsabilidad consiste en expresar una opinión acerca del cumplimiento de los requerimientos descritos.

Alcance

El examen se realizó de acuerdo con las Normas para Atestiguar emitidas por el Instituto Mexicano de Contadores Públicos, con base en el análisis del cumplimiento en materia de emisión, recepción y almacenaje de los Comprobantes Fiscales Digitales por Internet por parte de la entidad. Consideramos que nuestro examen proporciona una base razonable para emitir una opinión.

Opinión

En nuestra opinión, conforme a nuestros alcances aplicados en nuestra auditoría, la entidad dio cumplimiento, en todos los aspectos importantes, en materia de emisión, recepción y almacenaje de los Comprobantes Fiscales Digitales por Internet por el periodo comprendido del 01 de abril al 30 de junio de 2023.

Instrumentos Administrativos Para Negocios, S.C.

**Pedro Hernández Chávez
Socio Director**

**Paseo de las Gardenias No. 1072, colonia San Patricio, Saltillo Coahuila
21 de julio de 2023**

Informe del Contador Público Independiente

**Sergio A. Guadarrama Cortez/Manuel Ramírez Briones/ Eduardo Olmos Castro
Rector de la Universidad Tecnológica de Coahuila/Auditor Superior del Estado de
Coahuila/Presidente de la Junta de Gobierno del H. Congreso del Estado de Coahuila**

Fuimos contratados por parte de la Secretaría de Fiscalización y Rendición de Cuentas, para llevar a cabo la auditoría a la Cuenta Pública del ejercicio de 2023, del Organismo Público Descentralizado denominado **Universidad Tecnológica de Coahuila**, el cumplimiento de los objetivos de la función de control gubernamental por parte de la Entidad es responsabilidad de su administración. Nuestra responsabilidad consiste en expresar una opinión acerca del cumplimiento de los requerimientos de la auditoría.

En nuestra opinión, la entidad dio cumplimiento, en todos los aspectos importantes, al grado de colaboración de la entidad para el cumplimiento de los objetivos de la función de control gubernamental, por el periodo comprendido del 01 de abril al 30 de junio de 2023.

Instrumentos Administrativos Para Negocios, S.C.



**Pedro Hernández Chávez
Socio Director**

**Paseo de las Gardenias No. 1072, colonia San Patricio, Saltillo Coahuila
21 de julio de 2023**



Información Contable

Informe sobre la auditoría de los estados financieros

Sergio A. Guadarrama Cortez/Manuel Ramírez Briones/ Eduardo Olmos Castro
Rector de la Universidad Tecnológica de Coahuila/Auditor Superior del Estado de Coahuila/Presidente de la Junta de Gobierno del H. Congreso del Estado de Coahuila

Revisión del Informe de Avance de Gestión Financiera

Hemos auditado los estados financieros de la **Universidad Tecnológica de Coahuila** que comprenden el estado de situación financiera e informe sobre pasivos contingentes al 30 de junio de 2023, el estado de actividades, estado de variación en la hacienda pública, estado de cambios en la situación financiera, estado de flujos de efectivo, estado analítico del activo, estado analítico de la deuda y otros pasivos, correspondientes al ejercicio terminado en dicha fecha, así como las notas explicativas de los estados financieros (desglose, memoria y gestión administrativa) que incluyen un resumen de las políticas contables significativas.

Nuestra responsabilidad consiste en informar el resultado parcial o avance de nuestra auditoría, ya que la revisión integral se considera por todo el ejercicio 2023.

Resultado parcial de la auditoría financiera

En nuestra opinión, los estados financieros adjuntos que se describen en el párrafo anterior, están preparados, en todos los aspectos materiales, la situación financiera de la **Universidad Tecnológica de Coahuila**, al 30 de junio de 2023, y han sido preparados, en todos los aspectos importantes, de conformidad con la Ley General de Contabilidad Gubernamental, los Acuerdos del Consejo Nacional de Armonización Contable y en las Normas de Información Financiera.

Fundamento de la opinión

Hemos llevado a cabo la auditoría de conformidad con las Normas Profesionales de Auditoría del Sistema Nacional de Fiscalización (NPASNF). Nuestras responsabilidades de acuerdo con dichas normas se describen más adelante en la sección *responsabilidades del auditor en relación con la auditoría de los estados financieros* contables de nuestro informe. Somos independientes del ente público de conformidad con el Código de Ética junto con los requerimientos de ética que son aplicables a nuestra auditoría de los estados financieros y hemos cumplido las demás responsabilidades de ética de conformidad con esos requerimientos y con el Código de Ética Profesional del Sistema Nacional de Fiscalización (SNF). Consideramos que la evidencia de auditoría que hemos obtenido proporciona una base suficiente y adecuada para nuestra opinión.

Responsabilidades de la dirección y de los responsables del gobierno de la entidad en relación con los estados financieros

La dirección es responsable de la preparación y presentación razonable de los estados financieros adjuntos de conformidad con la Ley General de Contabilidad Gubernamental y los acuerdos normativos emitidos por el Consejo Nacional de Armonización Contable (CONAC), y del control interno que la dirección considere necesario para permitir la preparación de estados financieros contables libres de incorrección material, debida a fraude o error.

En la preparación de los estados financieros contables, la dirección es responsable de la valoración de la capacidad del ente público de existencia permanente, revelando, según corresponda, las cuestiones relacionadas con la existencia permanente y utilizando el postulado básico de contabilidad gubernamental existencia permanente excepto por disposición legal en la que se especifique lo contrario, o bien no exista otra alternativa realista.

Los responsables del gobierno del ente público son responsables de la supervisión del proceso de información financiera del ente.

Responsabilidades del auditor en relación con la auditoría de los estados financieros.

Nuestros objetivos son obtener una seguridad razonable de que los estados financieros contables en su conjunto están libres de incorrección material, debida a fraude o error, y emitir un informe de auditoría que contiene nuestra opinión. Seguridad razonable es un alto grado de seguridad, pero no garantiza que una auditoría realizada de conformidad con las NPASNF siempre detecte una incorrección material cuando existe. Las incorrecciones pueden deberse a fraude o error y se consideran materiales si, individualmente o de forma agregada, puede preverse razonablemente que influyan en las decisiones económicas que los usuarios toman basándose en los estados financieros.

Instrumentos Administrativos Para Negocios, S.C.

**Pedro Hernández Chávez
Socio Director**

**Paseo de las Gardenias No. 1072, colonia San Patricio, Saltillo Coahuila
21 de julio de 2023**



II.- INFORMACIÓN PRESUPUESTARIA





INFORMACIÓN PRESUPUESTARIA

a). - ESTADO ANALÍTICO DE INGRESOS, DEL QUE SE DERIVARÁ LA PRESENTACIÓN EN CLASIFICACIÓN ECONÓMICA, INCLUYENDO LOS INGRESOS EXCEDENTES GENERADOS, DEL 01 DE ENERO AL 30 DE JUNIO DE 2023.



UNIVERSIDAD TECNOLÓGICA DE COAHUILA						
Estado Analítico de Ingresos						
Del 01 de enero al 30 de junio de 2023						
Clasificación Económica	Ingreso					Diferencia
	Estimado	Ampliaciones y Reducciones	Modificado	Devengado	Recaudado	
	1	2	(3= 1 + 2)	4	5	
Ingresos Corrientes	147,991,228.00	8,236.95	147,999,464.95	70,108,820.77	69,847,870.77	8,238.88
Ingresos de Capital	0.00	0.00	0.00	0.00	0.00	0.00
Financiamiento	0.00	0.00	0.00	0.00	0.00	0.00
Total	147,991,228.00	8,236.95	147,999,464.95	70,108,820.77	69,847,870.77	8,238.88
				Ingresos excedentes		

Nota de Gestión Administrativa 17

Bajo protesta de decir verdad declaramos que los Estados Financieros y su notas, son razonablemente correctos y son responsabilidad del emisor



MTRO. SERGIO ALBERTO GUADARRAMA CORTEZ
RECTOR



LIC. JUAN MANUEL GUEVARA CHÁVEZ
DIRECTOR DE FINANZAS



LIC. GABRIELA TORRES GÓMAR
JEFA DEL DEPARTAMENTO DE
CONTROL PRESUPUESTARIO



INFORMACIÓN PRESUPUESTARIA


b). - ESTADO ANALÍTICO DE INGRESOS, DEL QUE SE DERIVARÁ LA PRESENTACIÓN EN CLASIFICACIÓN POR FUENTES DE FINANCIAMIENTO, INCLUYENDO LOS INGRESOS EXCEDENTES GENERADOS, DEL 01 DE ENERO AL 30 DE JUNIO DE 2023.



UNIVERSIDAD TECNOLÓGICA DE COAHUILA						
Estado Analítico de Ingresos						
Del 01 de enero al 30 de junio de 2023						
Estado Analítico de Ingresos Por Fuente de Financiamiento	Ingreso					Diferencia (6= 5 - 1)
	Estimado	Ampliaciones y Reducciones	Modificado	Devengado	Recaudado	
	1	2	(3= 1 + 2)	4	5	
Ingresos del Poder Ejecutivo Federal o Estatal y de los Municipios	113,441,598.00	0.00	113,441,598.00	54,067,781.87	54,067,781.87	-59,373,816.13
Impuestos	0.00	0.00	0.00	0.00	0.00	0.00
Cuotas y Aportaciones de Seguridad Social	0.00	0.00	0.00	0.00	0.00	0.00
Contribuciones de Mejoras	0.00	0.00	0.00	0.00	0.00	0.00
Derechos	0.00	0.00	0.00	0.00	0.00	0.00
Productos	0.00	0.00	0.00	0.00	0.00	0.00
Aprovechamientos	0.00	0.00	0.00	0.00	0.00	0.00
Participaciones, Aportaciones, Convenios, Incentivos Derivados De La Colaboración Fiscal Y Fondos Distintos De Aportaciones	113,441,598.00	0.00	113,441,598.00	54,067,781.87	54,067,781.87	-59,373,816.13
Transferencias, Asignaciones, Subsidios y Subvenciones, y Pensiones y Jubilaciones	0.00	0.00	0.00	0.00	0.00	0.00
Ingresos de los Entes Públicos de los Poderes Legislativo y Judicial, de los Órganos Autónomos y del Sector Paraestatal o Paramunicipal, así como de las Empresas Productivas del Estado	34,549,630.00	8,236.95	34,557,866.95	16,041,038.90	15,780,088.90	-18,769,541.10
Cuotas y Aportaciones de Seguridad Social	0.00	0.00	0.00	0.00	0.00	0.00
Productos	0.00	8,236.95	8,236.95	8,238.88	8,238.88	8,238.88
Ingresos por Venta de Bienes, Prestación de Servicios y Otros Ingresos	34,549,630.00	0.00	34,549,630.00	16,032,800.02	15,771,850.02	-18,777,779.98
Transferencias, Asignaciones, Subsidios y Subvenciones, y Pensiones y Jubilaciones	0.00	0.00	0.00	0.00	0.00	0.00
Ingresos Derivados de Financiamientos	0.00	0.00	0.00	0.00	0.00	0.00
Ingresos Derivados de Financiamientos	0.00	0.00	0.00	0.00	0.00	0.00
Total	147,991,228.00	8,236.95	147,999,464.95	70,108,820.77	69,847,870.77	8,238.88
				Ingresos excedentes		

Nota de Gestión Administrativa 17

Bajo protesta de decir verdad declaramos que los Estados Financieros y su notas, son razonablemente correctos y son responsabilidad del emisor


 Mtro. SERGIO ALBERTO GUADARRAMA CORTEZ
 RECTOR


 LIC. JUAN MANUEL GUEVARA CHÁVEZ
 DIRECTOR DE FINANZAS


 LIC. GABRIELA TORRES GOMAR
 JEFA DEL DEPARTAMENTO DE CONTROL
 PRESUPUESTARIO



INFORMACIÓN PRESUPUESTARIA


c). - ESTADO ANALÍTICO DE INGRESOS, DEL QUE SE DERIVARÁ LA PRESENTACIÓN EN CLASIFICACIÓN POR RUBROS DE INGRESOS, INCLUYENDO LOS INGRESOS EXCEDENTES GENERADOS, DEL 01 DE ENERO AL 30 DE JUNIO DE 2023.



UNIVERSIDAD TECNOLÓGICA DE COAHUILA						
Estado Analítico de Ingresos						
Del 01 de enero al 30 de junio de 2023						
Rubro de Ingresos	Ingreso					Diferencia (6= 5 - 1)
	Estimado	Ampliaciones y Reducciones	Modificado	Devengado	Recaudado	
	1	2	(3= 1 + 2)	4	5	
Impuestos	0.00	0.00	0.00	0.00	0.00	0.00
Cuotas y Aportaciones de Seguridad Social	0.00	0.00	0.00	0.00	0.00	0.00
Contribuciones de Mejoras	0.00	0.00	0.00	0.00	0.00	0.00
Derechos	0.00	0.00	0.00	0.00	0.00	0.00
Productos	0.00	8,236.95	8,236.95	8,238.88	8,238.88	8,238.88
Aprovechamientos	0.00	0.00	0.00	0.00	0.00	0.00
Ingresos por Venta de Bienes, Prestación de Servicios y Otros Ingresos	34,549,630.00	0.00	34,549,630.00	16,032,800.02	15,771,850.02	-18,777,779.98
Participaciones, Aportaciones, Convenios, Incentivos Derivados de la Colaboración Fiscal y Fondos Distintos de Aportaciones	113,441,598.00	0.00	113,441,598.00	54,067,781.87	54,067,781.87	-59,373,816.13
Transferencias, Asignaciones, Subsidios y Subvenciones, y Pensiones y Jubilaciones	0.00	0.00	0.00	0.00	0.00	0.00
Ingresos Derivados de Financiamientos	0.00	0.00	0.00	0.00	0.00	0.00
Total	147,991,228.00	8,236.95	147,999,464.95	70,108,820.77	69,847,870.77	8,238.88
				Ingresos excedentes		

Nota de Gestión Administrativa 17

Bajo protesta de decir verdad declaramos que los Estados Financieros y su notas, son razonablemente correctos y son responsabilidad del emisor


 MTRO. SERGIO ALBERTO GUADARRAMA CORPEZ
 RECTOR


 LIC. JUAN MANUEL GUEVARA CHÁVEZ
 DIRECTOR DE FINANZAS


 LIC. GABRIELA TORRES GÓMAR
 JEFA DEL DEPARTAMENTO DE CONTROL PRESUPUESTARIO



INFORMACIÓN PRESUPUESTARIA


d). - ESTADO ANALÍTICO DEL EJERCICIO DEL PRESUPUESTO DE EGRESOS DEL 01 DE ENERO AL 30 DE JUNIO DE 2023, POR CLASIFICACIÓN ADMINISTRATIVA.




UNIVERSIDAD TECNOLÓGICA DE COAHUILA						
Estado Analítico del Ejercicio del Presupuesto de Egresos						
Clasificación Administrativa						
Del 01 de enero al 30 de junio de 2023						
Concepto	Egresos					Subejercicio 6 = (3 - 4)
	Aprobado	Ampliaciones/ (Reducciones)	Modificado	Devengado	Pagado	
	1	2	3 = (1 + 2)	4	5	
DIRECCION DE ADMINISTRACION Y FINANZAS	52,749,144.00	-788,054.65	51,961,089.35	25,059,768.96	25,059,768.96	26,901,320.39
RECTORÍA	9,857,556.00	-1,044,455.22	8,813,100.78	3,051,412.51	3,051,412.51	5,761,688.27
EXTENSIÓN UNIVERSITARIA	6,360,800.00	-1,006,310.54	5,354,489.46	2,141,730.75	2,141,730.75	3,212,758.71
DIRECCIÓN DE PLANEACIÓN Y EVALUACIÓN	2,453,166.00	-133,420.15	2,319,745.85	848,969.86	848,969.86	1,470,775.99
SECRETARIA ACADEMICA	67,215,050.00	3,744,366.82	70,959,416.82	31,785,478.97	31,735,478.97	39,173,937.85
DIRECCIÓN DE VINCULACIÓN	9,355,512.00	-772,126.26	8,583,385.74	2,789,442.46	2,789,442.46	5,793,943.28
FONCYT	0.00	60,420.00	60,420.00	60,000.01	60,000.01	419.99
Total del Gasto	147,991,228.00	60,420.00	148,051,648.00	65,736,803.52	65,686,803.52	82,314,844.48

Nota de Gestión Administrativa 17

Bajo protesta de decir verdad declaramos que los Estados Financieros y su notas, son razonablemente correctos y son responsabilidad del emisor


 MTRO. SERGIO ALBERTO GUADARRAMA CORTEZ
 RECTOR


 LIC. JUAN MANUEL GUEVARA CHÁVEZ
 DIRECTOR DE FINANZAS


 LIC. GABRIELA TORRES GÓMAR
 JEFA DEL DEPARTAMENTO DE CONTROL
 PRESUPUESTARIO

UNIVERSIDAD TECNOLÓGICA DE COAHUILA
Estado Analítico del Ejercicio del Presupuesto de Egresos
Clasificación Administrativa
Del 01 de enero al 30 de junio de 2023

Concepto	Aprobado	Ampliaciones/ (Reducciones)	Modificado	Devengado	Pagado	Subejercicio
	1	2	3 = (1 + 2)	4	5	6 = (3 - 4)
DIRECCION DE ADMINISTRACION Y FINANZAS	52,749,144.00	-788,054.65	51,961,089.35	25,059,768.96	25,059,768.96	26,901,320.39
RECURSOS HUMANOS	1,124,520.00	-394,860.00	729,660.00	81,727.56	81,727.56	647,932.44
RECURSOS MATERIALES	36,000.00	-36,000.00	0.00	0.00	0.00	0.00
ADMINISTRACIÓN Y FINANZAS	29,908,368.00	-368,861.67	29,539,506.33	12,821,320.66	12,821,320.66	16,718,185.67
CONTABILIDAD	369,504.00	-365,784.00	3,720.00	0.00	0.00	3,720.00
DIRECCION DE ADMINISTRACION E INFRAESTRUCTURA	18,508,824.00	2,034,950.64	20,543,774.64	11,467,648.55	11,467,648.55	9,076,126.09
PRESUPUESTOS	22,800.00	-22,800.00	0.00	0.00	0.00	0.00
MANTENIMIENTO E INSTALACIONES	2,779,128.00	-1,634,699.62	1,144,428.38	689,072.19	689,072.19	455,356.19
RECTORÍA	9,857,556.00	-1,044,455.22	8,813,100.78	3,051,412.51	3,051,412.51	5,761,688.27
CONTRALORÍA INTERNA	2,223,440.00	-49,041.40	2,174,398.60	811,627.15	811,627.15	1,362,771.45
DIRECCION DE INFORMATICA	5,355,516.00	-949,702.97	4,405,813.03	1,312,933.33	1,312,933.33	3,092,879.70
RECTORIA	2,278,600.00	-45,710.85	2,232,889.15	926,852.03	926,852.03	1,306,037.12
EXTENSIÓN UNIVERSITARIA	6,360,800.00	-1,006,310.54	5,354,489.46	2,141,730.75	2,141,730.75	3,212,758.71
DIRECCIÓN DE EXTENSIÓN UNIVERSITARIA	6,360,800.00	-1,006,310.54	5,354,489.46	2,141,730.75	2,141,730.75	3,212,758.71
DIRECCIÓN DE PLANEACIÓN Y EVALUACIÓN	2,453,166.00	-133,420.15	2,319,745.85	848,969.86	848,969.86	1,470,775.99
DIRECCIÓN DE PLANEACIÓN Y EVALUACIÓN	2,453,166.00	-133,420.15	2,319,745.85	848,969.86	848,969.86	1,470,775.99
SECRETARÍA ACADEMICA	67,215,050.00	3,744,366.82	70,959,416.82	31,785,478.97	31,735,478.97	39,173,937.85
SECRETARÍA ACADEMICA	67,215,050.00	3,744,366.82	70,959,416.82	31,785,478.97	31,735,478.97	39,173,937.85
DIRECCIÓN DE VINCULACIÓN	9,355,512.00	-772,126.26	8,583,385.74	2,789,442.46	2,789,442.46	5,793,943.28
DIRECCIÓN DE VINCULACIÓN	9,355,512.00	-772,126.26	8,583,385.74	2,789,442.46	2,789,442.46	5,793,943.28
FONCYT	0.00	60,420.00	60,420.00	60,000.01	60,000.01	419.99
FONCYT 2022	0.00	60,420.00	60,420.00	60,000.01	60,000.01	419.99
Total del Gasto	147,991,228.00	60,420.00	148,051,648.00	65,736,803.52	65,686,803.52	82,314,844.48

Nota de Gestión Administrativa 17

Bajo protesta de decir verdad declaramos que los Estados Financieros y su notas, son razonablemente correctos y son responsabilidad del emisor


 MTRO. SERGIO ALBERTO GUADARRAMA CORTEZ
 RECTOR


 LIC. JUAN MANUEL GUEVARA CHÁVEZ
 DIRECTOR DE FINANZAS


 LIC. GABRIELA TORRES GÓMAR
 JEFA DEL DEPARTAMENTO DE CONTROL
 PRESUPUESTARIO



INFORMACIÓN PRESUPUESTARIA

e). - ESTADO ANALÍTICO DEL EJERCICIO DEL PRESUPUESTO DE EGRESOS DEL 01 DE ENERO AL 30 DE JUNIO DE 2023, POR CLASIFICACIÓN ECONÓMICA.





UNIVERSIDAD TECNOLÓGICA DE COAHUILA
Estado Analítico del Ejercicio del Presupuesto de Egresos
Clasificación Económica (por Tipo de Gasto)
Del 01 de enero al 30 de junio de 2023

Concepto	Egresos					Subejercicio
	Aprobado	Ampliaciones/ (Reducciones)	Modificado	Devengado	Pagado	
	1	2	3 = (1 + 2)	4	5	
Gasto Corriente	143,335,806.00	2,122,719.72	145,458,525.72	65,084,448.76	65,034,448.76	80,374,076.96
Gasto de Capital	4,655,422.00	-2,062,299.72	2,593,122.28	652,354.76	652,354.76	1,940,767.52
Amortización de la Deuda y Disminución de Pasivos	0.00	0.00	0.00	0.00	0.00	0.00
Pensiones y Jubilaciones	0.00	0.00	0.00	0.00	0.00	0.00
Participaciones	0.00	0.00	0.00	0.00	0.00	0.00
Total del Gasto	147,991,228.00	60,420.00	148,051,648.00	65,736,803.52	65,686,803.52	82,314,844.48

Nota de Gestión Administrativa 17

Bajo protesta de decir verdad declaramos que los Estados Financieros y su notas, son razonablemente correctos y son responsabilidad del emisor


 MTRO. SERGIO ALBERTO GUADARRAMA CORTEZ
 RECTOR


 LIC. JUAN MANUEL GUEVARA CHÁVEZ
 DIRECTOR DE FINANZAS


 LIC. GABRIELA TORRES GÓMAR
 JEFA DEL DEPARTAMENTO DE CONTROL
 PRESUPUESTARIO



INFORMACIÓN PRESUPUESTARIA

f). - ESTADO ANALÍTICO DEL EJERCICIO DEL PRESUPUESTO DE EGRESOS DEL 01 DE ENERO AL 30 DE JUNIO DE 2023, POR CLASIFICACIÓN POR OBJETO DEL GASTO.



UNIVERSIDAD TECNOLÓGICA DE COAHUILA						
Estado Analítico del Ejercicio del Presupuesto de Egresos						
Clasificación por Objeto del Gasto (Capítulo y Concepto)						
Del 01 de enero al 30 de junio de 2023						
Concepto	Egresos					Subejercicio
	Aprobado	Ampliaciones/ (Reducciones)	Modificado	Devengado	Pagado	
	1	2	3=(1+2)	4	5	6=(3+4)
Servicios Personales	111,592,638.00	8,000.00	111,600,638.00	44,909,198.92	44,909,198.92	66,691,439.08
Remuneraciones al Personal de Carácter Permanente	77,047,920.00	97,162.24	77,145,082.24	34,262,437.02	34,262,437.02	42,882,645.22
Remuneraciones al Personal de Carácter Transitorio	0.00	0.00	0.00	0.00	0.00	0.00
Remuneraciones Adicionales y Especiales	15,515,442.00	-1,910,746.04	13,604,695.96	1,176,084.82	1,176,084.82	12,428,611.14
Seguridad Social	14,279,340.00	875,039.82	15,154,379.82	7,110,597.74	7,110,597.74	8,043,782.08
Otras Prestaciones Sociales y Económicas	4,749,936.00	946,543.98	5,696,479.98	2,360,079.34	2,360,079.34	3,336,400.64
Previsiones	0.00	0.00	0.00	0.00	0.00	0.00
Pago de Estímulos a Servidores Públicos	0.00	0.00	0.00	0.00	0.00	0.00
Materiales y Suministros	5,652,336.00	-367,429.25	5,284,906.75	3,497,118.08	3,497,118.08	1,787,788.67
Materiales de Administración, Emisión de Documentos y Artículos						
Oficiales	3,069,312.00	-1,551,122.91	1,518,189.19	929,648.71	929,648.71	588,540.48
Alimentos y Utensilios	466,020.00	-74,969.68	391,050.32	257,425.41	257,425.41	133,624.91
Materias Primas y Materiales de Producción y Comercialización	118,620.00	3,637.00	122,257.00	26,176.89	26,176.89	96,080.11
Materiales y Artículos de Construcción y de Reparación	683,688.00	87,945.67	771,633.67	679,223.66	679,223.66	92,410.01
Productos Químicos, Farmacéuticos y de Laboratorio	230,400.00	325,489.33	555,889.33	364,348.26	364,348.26	191,541.07
Combustibles, Lubrificantes y Aditivos	252,000.00	128,232.89	380,232.89	244,923.44	244,923.44	135,309.45
Vestuario, Blancos, Prendas de Protección y Artículos Deportivos	360,000.00	129,229.18	489,229.18	240,785.30	240,785.30	248,443.88
Materiales y Suministros Para Seguridad	0.00	0.00	0.00	0.00	0.00	0.00
Herramientas, Refacciones y Accesorios Menores	472,296.00	584,129.17	1,056,425.17	754,586.41	754,586.41	301,838.76
Servicios Generales	26,090,832.00	1,441,739.97	27,532,571.97	15,637,722.76	15,637,722.76	11,894,849.21
Servicios Básicos	4,894,620.00	-2,212,528.93	2,682,091.07	1,205,413.86	1,205,413.86	1,476,677.21
Servicios de Arrendamiento	5,448,120.00	1,809,614.00	7,257,734.00	5,170,703.01	5,170,703.01	2,087,030.99
Servicios Profesionales, Científicos, Técnicos y Otros Servicios	6,184,884.00	1,172,693.45	7,357,577.45	3,831,489.28	3,831,489.28	3,526,088.17
Servicios Financieros, Bancarios y Comerciales	432,000.00	-22,805.35	409,194.65	212,562.35	212,562.35	196,632.30
Servicios de Instalación, Reparación, Mantenimiento y Conservación	6,402,624.00	623,421.67	7,026,045.67	3,859,135.17	3,859,135.17	3,166,910.50
Servicios de Comunicación Social y Publicidad	300,000.00	-238,095.00	61,905.00	59,865.00	59,865.00	2,040.00
Servicios de Traslado y Viáticos	972,000.00	-447,845.25	524,154.75	176,457.20	176,457.20	347,697.55
Servicios Oficiales	36,000.00	539,263.38	575,263.38	567,148.89	567,148.89	8,114.49
Otros Servicios Generales	1,420,584.00	218,022.00	1,638,606.00	554,948.00	554,948.00	1,083,658.00
Transferencias, Asignaciones, Subsidios y Otras Ayudas	0.00	1,040,409.00	1,040,409.00	1,040,409.00	990,409.00	0.00
Transferencias Internas y Asignaciones al Sector Público	0.00	0.00	0.00	0.00	0.00	0.00
Transferencias al Resto del Sector Público	0.00	0.00	0.00	0.00	0.00	0.00
Subsidios y Subvenciones	0.00	0.00	0.00	0.00	0.00	0.00
Ayudas Sociales	0.00	1,040,409.00	1,040,409.00	1,040,409.00	990,409.00	0.00
Pensiones y Jubilaciones	0.00	0.00	0.00	0.00	0.00	0.00
Transferencias a Fideicomisos, Mandatos y Otros Análogos	0.00	0.00	0.00	0.00	0.00	0.00
Transferencias a la Seguridad Social	0.00	0.00	0.00	0.00	0.00	0.00
Donativos	0.00	0.00	0.00	0.00	0.00	0.00
Transferencias al Exterior	0.00	0.00	0.00	0.00	0.00	0.00
Bienes Muebles, Inmuebles e Intangibles	4,655,422.00	-2,062,299.72	2,593,122.28	652,354.76	652,354.76	1,940,767.52
Mobiliario y Equipo de Administración	1,906,273.00	-685,695.96	1,220,577.04	431,095.87	431,095.87	789,481.17
Mobiliario y Equipo Educativo y Recreativo	0.00	30,800.00	30,800.00	30,640.65	30,640.65	159.35
Equipo e Instrumental Médico y de Laboratorio	0.00	50,912.40	50,912.40	50,912.40	50,912.40	0.00
Vehículos y Equipo de Transporte	650,000.00	-650,000.00	0.00	0.00	0.00	0.00
Equipo de Defensa y Seguridad	0.00	0.00	0.00	0.00	0.00	0.00
Maquinaria, Otros Equipos y Herramientas	0.00	139,805.56	139,805.56	139,705.84	139,705.84	99.72
Activos Biológicos	0.00	0.00	0.00	0.00	0.00	0.00
Bienes Inmuebles	0.00	0.00	0.00	0.00	0.00	0.00
Activos Intangibles	2,099,149.00	-948,121.72	1,151,027.28	0.00	0.00	1,151,027.28
Inversión Pública	0.00	0.00	0.00	0.00	0.00	0.00
Obra Pública en Bienes de Dominio Público	0.00	0.00	0.00	0.00	0.00	0.00
Obra Pública en Bienes Propios	0.00	0.00	0.00	0.00	0.00	0.00
Proyectos Productivos y Acciones de Fomento	0.00	0.00	0.00	0.00	0.00	0.00
Inversiones Financieras y Otras Provisiones	0.00	0.00	0.00	0.00	0.00	0.00
Inversiones Para el Fomento de Actividades Productivas	0.00	0.00	0.00	0.00	0.00	0.00
Acciones y Participaciones de Capital	0.00	0.00	0.00	0.00	0.00	0.00
Compra de Títulos y Valores	0.00	0.00	0.00	0.00	0.00	0.00
Concesión de Préstamos	0.00	0.00	0.00	0.00	0.00	0.00
Inversiones en Fideicomisos, Mandatos y Otros Análogos	0.00	0.00	0.00	0.00	0.00	0.00
Otras Inversiones Financieras	0.00	0.00	0.00	0.00	0.00	0.00
Provisiones para Contingencias y Otras Erogaciones Especiales	0.00	0.00	0.00	0.00	0.00	0.00
Participaciones y Aportaciones	0.00	0.00	0.00	0.00	0.00	0.00
Participaciones	0.00	0.00	0.00	0.00	0.00	0.00
Aportaciones	0.00	0.00	0.00	0.00	0.00	0.00
Convenios	0.00	0.00	0.00	0.00	0.00	0.00
Deuda Pública	0.00	0.00	0.00	0.00	0.00	0.00
Amortización de la Deuda Pública	0.00	0.00	0.00	0.00	0.00	0.00
Intereses de la Deuda Pública	0.00	0.00	0.00	0.00	0.00	0.00
Comisiones de la Deuda Pública	0.00	0.00	0.00	0.00	0.00	0.00
Gastos de la Deuda Pública	0.00	0.00	0.00	0.00	0.00	0.00
Costo por Coberturas	0.00	0.00	0.00	0.00	0.00	0.00
Apoyos Financieros	0.00	0.00	0.00	0.00	0.00	0.00
Adeudos de Ejercicio Fiscales Anteriores (Adefas)	0.00	0.00	0.00	0.00	0.00	0.00
Total del Gasto	147,991,228.00	60,420.00	148,051,648.00	65,736,803.52	65,686,803.52	82,314,844.48

Nota de Gestión Administrativa 7
Bajo protesta de decir verdad declaramos que los Estados Financieros y sus notas, son razonablemente correctos y son responsabilidad del emisor.

MTRO. SERGIO ALBERTO GUADARRAMA CORTEZ
RECTOR

LIC. JUAN MANUEL GUEVARA CHÁVEZ
DIRECTOR DE FINANZAS

LIC. GABRIELA TORRES GÓMAR
JEFA DEL DEPARTAMENTO DE CONTROL
PRESUPUESTARIO



INFORMACIÓN PRESUPUESTARIA


g). - ESTADO ANALÍTICO DEL EJERCICIO DEL PRESUPUESTO DE EGRESOS DEL 01 DE ENERO AL 30 DE JUNIO DE 2023, POR CLASIFICACIÓN FUNCIONAL.





UNIVERSIDAD TECNOLÓGICA DE COAHUILA						
Estado Analítico del Ejercicio del Presupuesto de Egresos						
Clasificación Funcional (Finalidad y Función)						
Del 01 de enero al 30 de junio de 2023						
Concepto	Egresos					Subejercicio
	Aprobado	Ampliaciones/ (Reducciones)	Modificado	Devengado	Pagado	
	1	2	3 = (1 + 2)	4	5	
Gobierno	0.00	0.00	0.00	0.00	0.00	0.00
Legislación	0.00	0.00	0.00	0.00	0.00	0.00
Justicia	0.00	0.00	0.00	0.00	0.00	0.00
Coordinación de la Política de Gobierno	0.00	0.00	0.00	0.00	0.00	0.00
Relaciones Exteriores	0.00	0.00	0.00	0.00	0.00	0.00
Asuntos Financieros y Hacendarios	0.00	0.00	0.00	0.00	0.00	0.00
Seguridad Nacional	0.00	0.00	0.00	0.00	0.00	0.00
Asuntos de Orden Público y de Seguridad Interior	0.00	0.00	0.00	0.00	0.00	0.00
Otros Servicios Generales	0.00	0.00	0.00	0.00	0.00	0.00
Desarrollo Social	147,991,228.00	60,420.00	148,051,648.00	65,736,803.52	65,686,803.52	82,314,844.48
Protección Ambiental	0.00	0.00	0.00	0.00	0.00	0.00
Vivienda y Servicios a la Comunidad	0.00	0.00	0.00	0.00	0.00	0.00
Salud	0.00	0.00	0.00	0.00	0.00	0.00
Recreación, Cultura y Otras Manifestaciones Sociales	0.00	0.00	0.00	0.00	0.00	0.00
Educación	147,991,228.00	60,420.00	148,051,648.00	65,736,803.52	65,686,803.52	82,314,844.48
Protección Social	0.00	0.00	0.00	0.00	0.00	0.00
Otros Asuntos Sociales	0.00	0.00	0.00	0.00	0.00	0.00
Desarrollo Económico	0.00	0.00	0.00	0.00	0.00	0.00
Asuntos Económicos, Comerciales y Laborales en General	0.00	0.00	0.00	0.00	0.00	0.00
Agropecuaria, Silvicultura, Pesca y Caza	0.00	0.00	0.00	0.00	0.00	0.00
Combustibles y Energía	0.00	0.00	0.00	0.00	0.00	0.00
Minería, Manufacturas y Construcción	0.00	0.00	0.00	0.00	0.00	0.00
Transporte	0.00	0.00	0.00	0.00	0.00	0.00
Comunicaciones	0.00	0.00	0.00	0.00	0.00	0.00
Turismo	0.00	0.00	0.00	0.00	0.00	0.00
Ciencia, Tecnología e Innovación	0.00	0.00	0.00	0.00	0.00	0.00
Otras Industrias y Otros Asuntos Económicos	0.00	0.00	0.00	0.00	0.00	0.00
Otras no Clasificadas en Funciones Anteriores	0.00	0.00	0.00	0.00	0.00	0.00
Transacciones de la Deuda Pública / Costo Financiero de la Deuda	0.00	0.00	0.00	0.00	0.00	0.00
Transferencias, Participaciones y Aportaciones entre Diferentes Niveles y Ordenes de Gobierno	0.00	0.00	0.00	0.00	0.00	0.00
Saneamiento del Sistema Financiero	0.00	0.00	0.00	0.00	0.00	0.00
Adeudos de Ejercicios Fiscales Anteriores	0.00	0.00	0.00	0.00	0.00	0.00
Total del Gasto	147,991,228.00	60,420.00	148,051,648.00	65,736,803.52	65,686,803.52	82,314,844.48

Nota de Gestión Administrativa 17

Bajo protesta de decir verdad declaramos que los Estados Financieros y su notas, son razonablemente correctos y son responsabilidad del emisor


 MTRO. SERGIO ALBERTO GUADARRAMA CORTEZ
 RECTOR


 LIC. JUAN MANUEL GUEVARÁ CHÁVEZ
 DIRECTOR DE FINANZAS


 LIC. GABRIELA TORRES GÓMAR
 JEFA DEL DEPARTAMENTO DE CONTROL
 PRESUPUESTARIO



INFORMACIÓN PRESUPUESTARIA


h). - ENDEUDAMIENTO NETO, FINANCIAMIENTO
MENOS AMORTIZACIÓN DEL 01 DE ENERO AL 30 DE
JUNIO DE 2023.



UNIVERSIDAD TECNOLÓGICA DE COAHUILA			
Endeudamiento Neto			
Del 01 de enero al 30 de junio de 2023			
Identificación de Crédito o Instrumento	Contratación / Colocación	Amortización	Endeudamiento Neto
	A	B	C = A - B
Créditos Bancarios			
Total Créditos Bancarios	0.00	0.00	0.00
Otros Instrumentos de Deuda			
Total Otros Instrumentos de Deuda	0.00	0.00	0.00
TOTAL	0.00	0.00	0.00

Nota de Gestión Administrativa 17

Bajo protesta de decir verdad declaramos que los Estados Financieros y su notas, son razonablemente correctos y son responsabilidad del emisor


 MTRTO.SERGIO ALBERTO GUADARRAMA CORTEZ
 RECTOR


 LIC. JUAN MANUEL GUEVARA CHÁVEZ
 DIRECTOR DE FINANZAS


 LIC. GABRIELA TORRES GÓMAR
 JEFA DEL DEPARTAMENTO DE CONTROL
 PRESUPUESTARIO



INFORMACIÓN PRESUPUESTARIA

i). - INTERESES DE LA DEUDA DEL 01 DE ENERO AL
30 DE JUNIO DE 2023.





INFORMACIÓN PRESUPUESTARIA

j). - UN FLUJO DE FONDOS QUE RESUMA TODAS LAS OPERACIONES DEL 01 DE ENERO AL 30 DE JUNIO DE 2023.



UNIVERSIDAD TECNOLÓGICA DE COAHUILA			
Indicadores de Postura Fiscal			
Del 01 de enero al 30 de junio de 2023			
Concepto	Estimado	Devengado	Pagado ³
I. Ingresos Presupuestarios (I=1+2)	147,991,228.00	70,108,820.77	69,847,870.77
1. Ingresos del Gobierno de la Entidad Federativa ¹	147,991,228.00	70,108,820.77	69,847,870.77
2. Ingresos del Sector Paraestatal ¹	0.00	0.00	0.00
II. Egresos Presupuestarios (II=3+4)	147,991,228.00	65,736,803.52	65,686,803.52
3. Egresos del Gobierno de la Entidad Federativa ²	147,991,228.00	65,736,803.52	65,686,803.52
4. Egresos del Sector Paraestatal ²	0.00	0.00	0.00
III. Balance Presupuestario (Superávit o Déficit) (III = I - II)	0.00	4,372,017.25	4,161,067.25
Concepto	Estimado	Devengado	Pagado
III. Balance presupuestario (Superávit o Déficit)	0.00	4,372,017.25	4,161,067.25
IV. Intereses, Comisiones y Gastos de la Deuda	0.00	0.00	0.00
V. Balance Primario (Superávit o Déficit) (V= III - IV)	0.00	4,372,017.25	4,161,067.25
Concepto	Estimado	Devengado	Pagado ³
A. Financiamiento	0.00	0.00	0.00
B. Amortización de la deuda	0.00	0.00	0.00
C. Endeudamiento ó desendeudamiento (C = A - B)	0.00	0.00	0.00


1 Los Ingresos que se presentan son los ingresos presupuestario totales sin incluir los ingresos por financiamientos. Los Ingresos del Gobierno de la Entidad Federativa corresponden a los del Poder Ejecutivo, Legislativo Judicial y Autónomos


2 Los egresos que se presentan son los egresos presupuestarios totales sin incluir los egresos por amortización. Los egresos del Gobierno de la Entidad Federativa corresponden a los del Poder Ejecutivo, Legislativo, Judicial y Órganos Autónomos

3 Para Ingresos se reportan los ingresos recaudados; para egresos se reportan los egresos pagados

Nota de Gestión Administrativa 17

Bajo protesta de decir verdad declaramos que los Estados Financieros y su notas, son razonablemente correctos y son responsabilidad del emisor


 MTRO.SERGIO ALBERTO GUADARRAMA CORTEZ
 RECTOR


 LIC. JUAN MANUEL GUEVARA CHÁVEZ
 DIRECTOR DE FINANZAS


 LIC. GABRIELA TORRES GÓMAR
 JEFA DEL DEPARTAMENTO DE CONTROL
 PRESUPUESTARIO



III.- INFORMACIÓN PROGRAMÁTICA





INFORMACIÓN PROGRAMÁTICA

a). - GASTO POR CATEGORÍA PROGRAMÁTICA DEL 01
DE ENERO AL 30 DE JUNIO DE 2023.



UNIVERSIDAD TECNOLÓGICA DE COAHUILA

Gasto por Categoría Programática

Del 01 de enero al 30 de junio de 2023

Concepto	Egresos					Subejercicio
	Aprobado	Ampliaciones/ (Reducciones)	Modificado	Devengado	Pagado	
	1	2	3 = (1 + 2)	4	5	
Programas						
Subsidios: Sector Social y Privado o Entidades Federativas y Municipios	0.00	0.00	0.00	0.00	0.00	0.00
Sujetos a Reglas de Operación	0.00	0.00	0.00	0.00	0.00	0.00
Otros Subsidios	0.00	0.00	0.00	0.00	0.00	0.00
Desempeño de las Funciones	0.00	0.00	0.00	0.00	0.00	0.00
Prestación de Servicios Públicos	0.00	0.00	0.00	0.00	0.00	0.00
Provisión de Bienes Públicos	0.00	0.00	0.00	0.00	0.00	0.00
Planeación, seguimiento y evaluación de políticas públicas	0.00	0.00	0.00	0.00	0.00	0.00
Promoción y fomento	0.00	0.00	0.00	0.00	0.00	0.00
Regulación y supervisión	0.00	0.00	0.00	0.00	0.00	0.00
Funciones de las Fuerzas Armadas (Únicamente Gobierno Federal)	0.00	0.00	0.00	0.00	0.00	0.00
Específicos	0.00	0.00	0.00	0.00	0.00	0.00
Proyectos de Inversión	0.00	0.00	0.00	0.00	0.00	0.00
Administrativos y de Apoyo	147,991,228.00	60,420.00	148,051,648.00	65,736,803.52	65,686,803.52	82,314,844.48
Apoyo al proceso presupuestario y para mejorar la eficiencia institucional	147,991,228.00	60,420.00	148,051,648.00	65,736,803.52	65,686,803.52	82,314,844.48
Apoyo a la función pública y al mejoramiento de la gestión	0.00	0.00	0.00	0.00	0.00	0.00
Operaciones ajenas	0.00	0.00	0.00	0.00	0.00	0.00
Compromisos	0.00	0.00	0.00	0.00	0.00	0.00
Obligaciones de cumplimiento de resolución jurisdiccional	0.00	0.00	0.00	0.00	0.00	0.00
Desastres Naturales	0.00	0.00	0.00	0.00	0.00	0.00
Obligaciones	0.00	0.00	0.00	0.00	0.00	0.00
Pensiones y jubilaciones	0.00	0.00	0.00	0.00	0.00	0.00
Aportaciones a la seguridad social	0.00	0.00	0.00	0.00	0.00	0.00
Aportaciones a fondos de estabilización	0.00	0.00	0.00	0.00	0.00	0.00
Aportaciones a fondos de inversión y reestructura de pensiones	0.00	0.00	0.00	0.00	0.00	0.00
Programas de Gasto Federalizado (Gobierno Federal)	0.00	0.00	0.00	0.00	0.00	0.00
Gasto Federalizado	0.00	0.00	0.00	0.00	0.00	0.00
Participaciones a entidades federativas y municipios	0.00	0.00	0.00	0.00	0.00	0.00
Costo financiero, deuda o apoyos a deudores y ahorradores de la banca	0.00	0.00	0.00	0.00	0.00	0.00
Adeudos de ejercicios fiscales anteriores	0.00	0.00	0.00	0.00	0.00	0.00
Total del Gasto	147,991,228.00	60,420.00	148,051,648.00	65,736,803.52	65,686,803.52	82,314,844.48



INFORMACIÓN PROGRAMÁTICA

b). - PROGRAMAS Y PROYECTOS DE INVERSIÓN DEL
01 DE ENERO AL 30 DE JUNIO DE 2023.



UNIVERSIDAD TECNOLÓGICA DE COAHUILA
PROGRAMAS Y PROYECTOS DE INVERSIÓN
Del 1 de enero al 30 de junio de 2023

Cocepto	junio	Acumulado Ene - Jun
Recursos Direccion de Administracion e Infraestructura	\$ 19,706.08	\$ 321,857.08
Recursos asignados en Atención y Desarrollo Integral Académico del Alumno	\$ -	\$ 281,203.48
Recursos servicios Tecnológicos y Educación Continua	\$ -	\$ 49,294.20
Subtotal	\$ 19,706.08	\$ 652,354.76
Total General	\$ 19,706.08	\$ 652,354.76

Nota de Gestión Administrativa 17

"Bajo protesta de decir verdad declaramos que los Estados Financieros y sus notas, son razonablemente correctos y son responsabilidad del emisor"



INFORMACIÓN PROGRAMÁTICA

c). – LA RELACIÓN DE SUS PROGRAMAS PRESUPUESTARIOS CON SUS RESPECTIVOS INDICADORES PARA RESULTADOS (METODOLOGÍA DEL MARCO LÓGICO).





UNIVERSIDAD TECNOLÓGICA DE COAHUILA

MATRIZ DE INDICADORES PARA RESULTADOS DE LOS PROGRAMAS PRESUPUESTARIOS UTC 2023

No. Programa	Programa presupuestarios			Unidad responsable: Administración y Finanzas					
'001	SALARIOS DE LA DIRECCIÓN DE ADMINISTRACIÓN Y FINANZAS			PRESUPUESTO ASIGNADO			\$ 25,871,084.00		
ALINEACIÓN									
Concordancia con el Plan Estatal de desarrollo 2017-2023									
Objetivo general:	Orientar los programas de desarrollo social a favor de la inclusión y la igualdad de oportunidades de desarrollo individual y colectivo, en un contexto de corresponsabilidad y organización de los beneficiarios, que les permita superar las carencias por sí mismos y elevar su calidad e vida								
Objetivo específico:	Fortalecer los servicios que brinda el sistema educativo para desarrollar en el estudiante conocimientos, habilidades, actitudes y valores con equidad y calidad, que les permitan lograr mejores condiciones de vida, a favor del desarrollo del estado y que se destaquen a nivel nacional.								
Estrategia:	Garantizar que los planes y programas de estudio sean pertinentes y contribuyan a que los estudiantes puedan avanzar exitosamente en su trayectoria educativa, al tiempo que desarrollen aprendizajes significativos y competencias que les sirvan a lo largo de la vida								
FINALIDAD	FUNCIÓN	SUBFUNCIÓN	PROGRAMA O PROYECTO	PROGRAMA DE GOBIERNO		SUBPROGRAMA	AREA	NUMERO DE PROGRAMA	
DESARROLLO SOCIAL	EDUCACIÓN	EDUCACIÓN SUPERIOR	SALARIOS DIRECCIÓN DE ADMINISTRACIÓN Y FINANZAS	PROGRAMA INSTITUCIONAL DE DESARROLLO		ADMINISTRACIÓN Y FINANZAS	0204	001	
RESULTADOS									
Nivel de Objetivo	RESUMEN NARRATIVO	INDICADORES	MEDIOS DE VERIFICACIÓN	SUPUESTOS	Método de cálculo	Tipo de indicador	Dimensión	Frecuencia de medición	Unidad de medida
Fin	Contribuir con eficiente los procesos de planeación y supervisión que permitan la mejora continua de la calidad educativa, mediante la atención a la transparencia y finanzas institucionales	Número de pagos quincenales asignados al personal del área adscrita DAF	Poliza Global de la Nómina Mensual	Los salarios de los trabajadores se pagan a tiempo con el financiamiento de los recursos federal y estatal	Número de pagos quincenales efectuados al año *100/24	Gestión	Eficacia	quincenal	Recibo
Propósito	N/A	N/A			N/A	N/A	N/A	N/A	N/A
Componente	N/A	N/A			N/A	N/A	N/A	N/A	N/A
Actividad	N/A	N/A			N/A	N/A	N/A	N/A	N/A

No. Programa	Programa presupuestarios		Unidad responsable: Administración y Finanzas						
'002	RECURSOS DIRECCIÓN DE ADMINISTRACIÓN Y FINANZAS			PRESUPUESTO ASIGNADO		\$	4,237,284.00		
ALINEACIÓN									
Concordancia con el Plan Estatal de desarrollo 2017-2023									
Objetivo general:	Orientar los programas de desarrollo social a favor de la inclusión y la igualdad de oportunidades de desarrollo individual y colectivo, en un contexto de corresponsabilidad y organización de los beneficiarios, que les permita superar las carencias por sí mismos y elevar su calidad e vida								
Objetivo específico:	Fortalecer los servicios que brinda el sistema educativo para desarrollar en el estudiante conocimientos, habilidades, actitudes y valores con equidad y calidad, que les permitan lograr mejores condiciones de vida, a favor del desarrollo del estado y que se destaquen a nivel nacional.								
Estrategia:	Garantizar que los planes y programas de estudio sean pertinentes y contribuyan a que los estudiantes puedan avanzar exitosamente en su trayectoria educativa, al tiempo que desarrollen aprendizajes significativos y competencias que les sirvan a lo largo de la vida								
FINALIDAD	FUNCIÓN	SUBFUNCIÓN	PROGRAMA O PROYECTO	PROGRAMA DE GOBIERNO	SUBPROGRAMA	AREA	NUMERO DE PROGRAMA		
DESARROLLO SOCIAL	EDUCACIÓN	EDUCACIÓN SUPERIOR	RECURSOS DIRECCIÓN DE ADMINISTRACIÓN Y FINANZAS	PROGRAMA INSTITUCIONAL DE DESARROLLO	ADMINISTRACIÓN Y FINANZAS	'0204	'002		
RESULTADOS									
Nivel de Objetivo	RESUMEN NARRATIVO	INDICADORES	MEDIOS DE VERIFICACIÓN	SUPUESTOS	Método de cálculo	Tipo de indicador	Dimensión	Frecuencia de medición	Unidad de medida
Fin	Cumplir con la normatividad de la correcta aplicación de los recursos financieros asignados a la Universidad	Publicaciones de Información Financiera en Medio Oficiales del Gobierno	Evidencia impresa o digital de información publicadas en el Periódico Oficial o el Diario Oficial.	La Universidad cumple con la normatividad de las publicaciones	Número de Publicaciones pagadas en medios oficiales como puede ser el Periódico Oficial o el Diario Oficial.	Estratégico	Eficacia	Trimestral	Número de Publicación
Propósito	Hacer transparente el resultado del desempeño de los Recursos Públicos asignados	Publicaciones página de Transparencia	Evidencia impresa o digital de información financiera publicada en la Página de Coahuila Transparente y de la Propia Universidad	La Universidad cumple con la normatividad en materia de la Ley de la transparencia	Cumplimiento de las publicaciones pagina de transparencia	Estratégico	Eficacia	Anual	Número
Componente	Realizar Licitaciones Públicas	Licitaciones realizadas	Evidencia impresa o digital de Publicaciones de las convocatorias de Licitaciones realizadas en medios oficiales como puede ser el Periódico Oficial o el Diario Oficial.	La Universidad cumple con los lineamientos de realizar compras gubernamentales	Número de Contratos celebrados como resultado del proceso de Licitación Pública	Estratégico	Eficacia	Anual	Número
Actividad	Correcta aplicación de los Recursos asignados a la Universidad	Avances financieros trimestrales de la cuenta pública	Evidencia impresa o digital de los avances de Gestión de la Cuenta Pública del ejercicio fiscal	La Universidad presenta sus balances financieros en tiempo y forma	Número de Publicaciones actualizadas en la página de transparencia de la Institución	Gestión	Eficacia	Anual	Número

No. Programa	Programa presupuestarios		Unidad responsable: Administración y Finanzas						
'003	RECURSOS HUMANOS	ALINEACIÓN					PRESUPUESTO ASIGNADO	\$	1,124,520.00
Concordancia con el Plan Estatal de desarrollo 2017-2023									
Objetivo general:	Orientar los programas de desarrollo social a favor de la inclusión y la igualdad de oportunidades de desarrollo individual y colectivo, en un contexto de corresponsabilidad y organización de los beneficiarios, que les permita superar las carencias por sí mismos y elevar su calidad e vida								
Objetivo específico:	Fortalecer los servicios que brinda el sistema educativo para desarrollar en el estudiante conocimientos, habilidades, actitudes y valores con equidad y calidad, que les permitan lograr mejores condiciones de vida, a favor del desarrollo del estado y que se destaquen a nivel nacional.								
Estrategia:	Garantizar que los planes y programas de estudio sean pertinentes y contribuyan a que los estudiantes puedan avanzar exitosamente en su trayectoria educativa, al tiempo que desarrollen aprendizajes significativos y competencias que les sirvan a lo largo de la vida								
FINALIDAD	FUNCIÓN	SUBFUNCIÓN	PROGRAMA O PROYECTO	PROGRAMA DE GOBIERNO	SUBPROGRAMA	AREA	NUMERO DE PROGRAMA		
DESARROLLO SOCIAL	EDUCACIÓN	EDUCACIÓN SUPERIOR	RECURSOS HUMANOS	PROGRAMA INSTITUCIONAL DE DESARROLLO	ADMINISTRACIÓN Y FINANZAS	'0202	'003		
RESULTADOS									
Nivel de Objetivo	RESUMEN NARRATIVO	INDICADORES	MEDIOS DE VERIFICACIÓN	SUPUESTOS	Método de cálculo	Tipo de indicador	Dimensión	Frecuencia de medición	Unidad de medida
Fin	Contribuir a eficientar el proceso de contratación del personal y eficientar el pago de nómina	Número de nóminas pagadas y recibidas	Poliza Global de la Nómina Mensual y del registro de los empleados	La Universidad realiza los pagos pactados con los empleados al pagar la nómina en forma quincenal en cada ejercicio fiscal	Número de nóminas pagadas quincenalmente al año	Estratégico	Eficacia	Anual	Número
Propósito	Cumplir son los lineamientos laborales que señala la Ley Federal del Trabajo y de SHCP	Pagos realizados al SAT	CFDI de los impuestos ante el SAT de los empleados pro concepto del ISR	La Universidad Cumple con la normatividad en materia de impuestos	Número de Pagos realizados ante el SAT	Estratégico	Eficacia	Anual	Número
Componente	Personal contratado en apego a la normatividad institucional	Contratos firmados del nuevo personal	Registro de aspirantes del capital humano que requiere la Universidad	La Universidad capta al capital humano que requieren las áreas	Número de Entrevistas realizadas del capital humano que requieren las áreas las áreas de la Universidad	Estratégico	Eficacia	Anual	Número
Actividad	Elaborar y aplicar el programa anual de capacitación del personal administrativo	Certificados o Constancias de los empleados que recibieron la capacitación	Enidencia digital o impresas de las constancias o certificados que se generan por la capacitación	La Universidad hace crecer a su capital humano	Número de capacitaciones que reciben los empleados anualmente	Gestión	Eficacia	Anual	Número

No. Programa	Programa presupuestarios		Unidad responsable: Administración e Infraestructura						
'004	RECURSOS MATERIALES		PRESUPUESTO ASIGNADO				5	36,000.00	
ALINEACIÓN									
Concordancia con el Plan Estatal de desarrollo 2017-2023									
Objetivo general:	Orientar los programas de desarrollo social a favor de la inclusión y la igualdad de oportunidades de desarrollo individual y colectivo, en un contexto de corresponsabilidad y organización de los beneficiarios, que les permita superar las carencias por sí mismos y elevar su calidad e vida								
Objetivo específico:	Fortalecer los servicios que brinda el sistema educativo para desarrollar en el estudiante conocimientos, habilidades, actitudes y valores con equidad y calidad, que les permitan lograr mejores condiciones de vida, a favor del desarrollo del estado y que se destaquen a nivel nacional.								
Estrategia:	Garantizar que los planes y programas de estudio sean pertinentes y contribuyan a que los estudiantes puedan avanzar exitosamente en su trayectoria educativa, al tiempo que desarrollen aprendizajes significativos y competencias que les sirvan a lo largo de la vida								
FINALIDAD	FUNCIÓN	SUBFUNCIÓN	PROGRAMA O PROYECTO		PROGRAMA DE GOBIERNO	SUBPROGRAMA	AREA	NUMERO DE PROGRAMA	
DESARROLLO SOCIAL	EDUCACIÓN	EDUCACIÓN SUPERIOR	RECURSOS MATERIALES		PROGRAMA INSTITUCIONAL DE DESARROLLO	ADMINISTRACIÓN E INFRAESTRUCTURA	'0203	'004	
RESULTADOS									
Nivel de Objetivo	RESUMEN NARRATIVO	INDICADORES	MEDIOS DE VERIFICACIÓN	SUPUESTOS	Método de cálculo	Tipo de indicador	Dimensión	Frecuencia de medición	Unidad de medida
Fin	Contribuir al uso eficiente de los recursos materiales destinados a cubrir las necesidades de la Universidad	Evaluación de proveedores	Evidencia impresa de las evaluaciones de proveedores realizadas	Los proveedores de la universidad reciben retroalimentación de las evaluaciones realizadas	Número de Evaluaciones realizadas mensualmente y al año	Estratégico	Eficacia	Mensual	Número
Propósito	Requisiciones de las dependencias atendidas en el proceso de adquisición de bienes y servicios y control de bienes muebles e inmuebles	Requisiciones recibidas	Registro de las requisiciones que realizan las áreas	Las dependencias internas cumplen con los lineamientos internos al realizar requisiciones	Número de requisiciones recibidas mensualmente	Estratégico	Eficacia	Mensual	Número
Componente	Realizar ordenes de compras Materiales, Servicios y Bienes en tiempo y forma	Ordenes de compra emitidas	Evidencia digital o impresa de las órdenes de compra realizadas	La universidad hace uso eficiente de los recursos financieros en la adquisición de materiales y servicios	Órdenes de compra realizadas / Número de requisiciones recibidas*100	Estratégico	Eficacia	Mensual	Número
Actividad	Entrega oportuna de los bienes y servicios que requieren las dependencias internas de la Universidad	Recibos de entrega de materiales	Evidencia digital o impresa de los recibos de entrega de materiales realizadas	Las dependencias internas de la Universidad reciben los materiales, servicio o bienes en tiempo y forma	Número recibo de entrega de materiales entregados mensualmente	Gestión	Eficacia	Mensual	Número

No. Programa	Programa presupuestarios		Unidad responsable: Administración y Finanzas						
'005	RECURSOS CONTABILIDAD Y FINANZAS		PRESUPUESTO ASIGNADO					\$	369,504.00
ALINEACIÓN									
Concordancia con el Plan Estatal de desarrollo 2017-2023									
Objetivo general:	Orientar los programas de desarrollo social a favor de la inclusión y la igualdad de oportunidades de desarrollo individual y colectivo, en un contexto de corresponsabilidad y organización de los beneficiarios, que les permita superar las carencias por sí mismos y elevar su calidad e vida								
Objetivo específico:	Fortalecer los servicios que brinda el sistema educativo para desarrollar en el estudiante conocimientos, habilidades, actitudes y valores con equidad y calidad, que les permitan lograr mejores condiciones de vida, a favor del desarrollo del estado y que se destaquen a nivel nacional.								
Estrategia:	Garantizar que los planes y programas de estudio sean pertinentes y contribuyan a que los estudiantes puedan avanzar exitosamente en su trayectoria educativa, al tiempo que desarrollen aprendizajes significativos y competencias que les sirvan a lo largo de la vida								
FINALIDAD	FUNCIÓN	SUBFUNCIÓN	PROGRAMA O PROYECTO	PROGRAMA DE GOBIERNO	SUBPROGRAMA	AREA	NUMERO DE PROGRAMA		
DESARROLLO SOCIAL	EDUCACIÓN	EDUCACIÓN SUPERIOR	RECURSOS CONTABILIDAD Y FINANZAS	PROGRAMA INSTITUCIONAL DE DESARROLLO	ADMINISTRACIÓN Y FINANZAS	'0205	'005		
RESULTADOS									
Nivel de Objetivo	RESUMEN NARRATIVO	INDICADORES	MEDIOS DE VERIFICACIÓN	SUPUESTOS	Método de cálculo	Tipo de indicador	Dimensión	Frecuencia de medición	Unidad de medida
Fin	Contribuir a la eficiencia de los recursos financiero de la Universidad mediante el registro contable y la normatividad aplicable	Avances de gestión financiera generados por trimestre	Evidencia de digital o impresa de los avances de Gestión financiera entregados por trimestre	La universidad cumple con los lineamientos del CONAC al presentar los Avances Financieros de Gestión de la Cuenta Pública	Recibo del Congreso del Estado del Avance de gestión financiera presentado en el trimestre	Estratégico	Eficacia	Trimestral	Número
Propósito	Generar los reportes financieros necesarios para cumplir con requerimientos normativos y solicitudes de información.	Polizas de ingreso y de egresos generadas mensualmente	Evidencia de digital impresa del registro de las polizas de ingresos y de los egresos que genera el sistema Contable	La universidad realiza los registros contables en el Sistema Contable	Reporte de Polizas de generadas en el Sistema Contable	Estratégico	Eficacia	Mensual	Número
Componente	Realizar los registros contables diarios de ingresos y de egresos	Pagos realizados a los proveedores	Evidencia de digital o impresa de las transferencias bancarias del pago a proveedores	La universidad cumple con el pago a los proveedores de materiales de bienes y servicios	Estado de situación financiera y Estado de Actividades	Estratégico	Eficacia	Mensual	Número
Actividad	Realizar conciliaciones bancarias de las cuentas bancarias	Conciliaciones bancarias realizadas	Evidencia de digital de las conciliaciones contra los estados financieros	Se realizan las revisiones de los movimientos de los Estados de cuenta bancarios	Conciliaciones bancarias realizadas mensualmente	Gestión	Eficacia	Mensual	Número

No. Programa	Programa presupuestarios		Unidad responsable: Administración e Infraestructura						
'006	RECURSOS DIRECCIÓN ADMINISTRACIÓN E INFRAESTRUCTURA		PRESUPUESTO ASIGNADO			\$ 18,508,824.00			
ALINEACIÓN									
Concordancia con el Plan Estatal de desarrollo 2017-2023									
Objetivo general:	Orientar los programas de desarrollo social a favor de la inclusión y la igualdad de oportunidades de desarrollo individual y colectivo, en un contexto de corresponsabilidad y organización de los beneficiarios, que les permita superar las carencias por sí mismos y elevar su calidad e vida								
Objetivo específico:	Fortalecer los servicios que brinda el sistema educativo para desarrollar en el estudiante conocimientos, habilidades, actitudes y valores con equidad y calidad, que les permitan lograr mejores condiciones de vida, a favor del desarrollo del estado y que se destaquen a nivel nacional.								
Estrategia:	Garantizar que los planes y programas de estudio sean pertinentes y contribuyan a que los estudiantes puedan avanzar exitosamente en su trayectoria educativa, al tiempo que desarrollen aprendizajes significativos y competencias que les sirvan a lo largo de la vida								
FINALIDAD	FUNCIÓN	SUBFUNCIÓN	PROGRAMA O PROYECTO	PROGRAMA DE GOBIERNO	SUBPROGRAMA	AREA	NUMERO DE PROGRAMA		
DESARROLLO SOCIAL	EDUCACIÓN	EDUCACIÓN SUPERIOR	RECURSOS ADMINISTRACIÓN E INFRAESTRUCTURA	PROGRAMA INSTITUCIONAL DE DESARROLLO	ADMINISTRACIÓN E INFRAESTRUCTURA	'0206	'006		
RESULTADOS									
Nivel de Objetivo	RESUMEN NARRATIVO	INDICADORES	MEDIOS DE VERIFICACIÓN	SUPUESTOS	Método de cálculo	Tipo de indicador	Dimensión	Frecuencia de medición	Unidad de medida
Fin	Contribuir al mantenimiento y conservación de la infraestructura instalada de la Universidad	Programa de mantenimiento y conservación de la infraestructura instalada de la Universidad	Cumplimiento del Programa de mantenimiento y conservación de la infraestructura instalada de la Universidad	La Universiadd evalúa y da seguimiento a los programas de mantenimiento de la infraestructura instalada	Programa de mantenimiento y conservación de la infraestructura instalada de la Universidad anual	Estratégico	Eficacia	Mensual	Número
Propósito	Fortalecer el uso adecuado de los recursos financieros destinados al mantenimiento a la infraestructura instalada	Mantenimiento preventivo y mantenimiento preventivo realizado a la infraestructura instalada	Evidencia digital e impresa de la supervisión al mantenimiento mensual realizado	La Universiadd tiene una infraestructura instalada funcional y adecuada	Reportes de bitácoras de infraestructura generados mensuales	Estratégico	Eficacia	Trimestre	Número
Componente	Supervisar los mantenimientos preventivos para el correcto funcionamiento de infraestructura instalada	Registro de solicitud de mantenimientos preventivos realizados	Evidencia digital o impresa de los mantenimeitnos preventivos realizados	La Universiadd supervisa la funcionalidad de infraestructura instalada	Numero de Auditorias atendidas mensualmente	Estratégico	Eficacia	Anual	Número
Actividad	Publicar en medio digital o impreso del uso correcto de la infraestructura de la Universitaria	Publicación en medios electrónicos de las políticas del uso correcto de la Infraestructura	Evidencia digital e impresa de la publicación de las políticas del mantimiento de las instalaciones	La Universiadd evalúa y da seguimiento al uso correcto de la infraestructura instalada	Publicación de Políticas del uso correcto de la instalaciones	Gestión	Eficacia	Anual	Número

No. Programa	Programa presupuestarios		Unidad responsable: Administración y Finanzas						
007	RECURSOS CONTROL PRESUPUESTAL		PRESUPUESTO ASIGNADO				\$	22,800.00	
ALINEACIÓN									
Concordancia con el Plan Estatal de desarrollo 2017-2023									
Objetivo general:	Orientar los programas de desarrollo social a favor de la inclusión y la igualdad de oportunidades de desarrollo individual y colectivo, en un contexto de corresponsabilidad y organización de los beneficiarios, que les permita superar las carencias por sí mismos y elevar su calidad e vida								
Objetivo específico:	Fortalecer los servicios que brinda el sistema educativo para desarrollar en el estudiante conocimientos, habilidades, actitudes y valores con equidad y calidad, que les permitan lograr mejores condiciones de vida, a favor del desarrollo del estado y que se destaquen a nivel nacional.								
Estrategia:	Garantizar que los planes y programas de estudio sean pertinentes y contribuyan a que los estudiantes puedan avanzar exitosamente en su trayectoria educativa, al tiempo que desarrollen aprendizajes significativos y competencias que les sirvan a lo largo de la vida								
FINALIDAD	FUNCIÓN	SUBFUNCIÓN	PROGRAMA O PROYECTO	PROGRAMA DE GOBIERNO	SUBPROGRAMA	AREA	NUMERO DE PROGRAMA		
DESARROLLO SOCIAL	EDUCACIÓN	EDUCACIÓN SUPERIOR	RECURSOS CONTROL PRESUPUESTAL	PROGRAMA INSTITUCIONAL DE DESARROLLO	ADMINISTRACIÓN Y FINANZAS	0207	007		
RESULTADOS									
Nivel de Objetivo	RESUMEN NARRATIVO	INDICADORES	MEDIOS DE VERIFICACIÓN	SUPUESTOS	Método de cálculo	Tipo de indicador	Dimensión	Frecuencia de medición	Unidad de medida
Fin	Contribuir a la eficiencia de los recursos mediante la asignación presupuestal de los recursos financieros de la Universidad	Ley Estimada de Ingresos el Presupuesto autorizado de egresos	Minuta del Acta de autorización del Consejo Directivo del presupuesto para el siguiente año fiscal o	La Universidad ejerce los recursos financieros que han sido autorizados por el Consejo Directivo	Acta de autorización del presupuesto en la Minuta de la Junta Consejo Directivo	Estratégico	Eficacia	Anual	Número
Propósito	Asignar los recursos financieros a de los proyectos presupuestales conforme a la normatividad	Anteproyecto de presupuesto de ingresos y de egresos presentados anualmente	Anteproyectos presentados firmados, Ley de ingreso estimada, Presupuesto de egresos	La Universidad elabora el presupuesto de considerando los programas presupuestarios	Presntación anuallos anteproyectos de presupuesto de ingresos y de egresos	Estratégico	Eficacia	Anual	Número
Componente	Controlar el presupuesto de los recursos que ejerce la Universidad .	Número de Reportes de control presupuestal mensuales	Reportes emitidos directamente del Sistema Contable	Los recursos ejercidos por la Universidad cumplen con la normatividad que emite el CONAC	Impresión de los Reportes de control presupuestal del Sistema Contable	Gestión	Eficacia	Anual	Trimestral
Actividad	Realizar adecuaciones a los presupuestos de ingresos y egresos en el ejercicio fiscal	Registro de adecuaciones presupuestales de ingresos y de egresos	Adecuaciones aplicadas en el Sistema Contable	La Universidad realiza adecuaciones al presupuesto conforme a la normatividad vigente	Impresión del propoрте de Adecuaciones presupuestales realizadas	Gestión	Eficacia	Anual	Número

No. Programa	Programa presupuestarios				Unidad responsable: Administración e Infraestructura				
008	RECURSOS MANTENIMIENTO E INSTALACIONES				PRESUPUESTO ASIGNADO			\$	2,779,128.00
ALINEACIÓN									
Concordancia con el Plan Estatal de desarrollo 2017-2023									
Objetivo general:	Orientar los programas de desarrollo social a favor de la inclusión y la igualdad de oportunidades de desarrollo individual y colectivo, en un contexto de corresponsabilidad y organización de los beneficiarios, que les permita superar las carencias por sí mismos y elevar su calidad de vida								
Objetivo específico:	Fortalecer los servicios que brinda el sistema educativo para desarrollar en el estudiante conocimientos, habilidades, actitudes y valores con equidad y calidad, que les permitan lograr mejores condiciones de vida, a favor del desarrollo del estado y que se destaquen a nivel nacional.								
Estrategia:	Garantizar que los planes y programas de estudio sean pertinentes y contribuyan a que los estudiantes puedan avanzar exitosamente en su trayectoria educativa, al tiempo que desarrollen aprendizajes significativos y competencias que les sirvan a lo largo de la vida								
FINALIDAD	FUNCIÓN	SUBFUNCIÓN	PROGRAMA O PROYECTO	PROGRAMA DE GOBIERNO	SUBPROGRAMA	AREA	NUMERO DE PROGRAMA		
DESARROLLO SOCIAL	EDUCACIÓN	EDUCACIÓN SUPERIOR	RECURSOS MANTENIMIENTO E INSTALACIONES	PROGRAMA INSTITUCIONAL DE DESARROLLO	ADMINISTRACIÓN E INFRAESTRUCTURA	0208	008		
RESULTADOS									
Nivel de Objetivo	RESUMEN NARRATIVO	INDICADORES	MEDIOS DE VERIFICACIÓN	SUPUESTOS	Método de cálculo	Tipo de indicador	Dimensión	Frecuencia de medición	Unidad de medida
Fin	Contribuir al mantenimiento preventivo y correctivo de las instalaciones institucionales	Programas preventivo y correctivo a la infraestructura	Revisión del Programas preventivo y correctivo a la infraestructura autorizada	La Universidad conserva la infraestructura	Programa de mantenimiento y conservación de la infraestructura instalada de la Universidad	Estratégico	Eficacia	Anual	Número
Propósito	Fortalecer el mantenimiento y conservación de la infraestructura instalada bienes muebles e inmuebles de la Universidad.	Número de servicios prestados	Bitácora del mantenimiento a la infraestructura instalada	La Universidad cumple con los programas de mantenimiento	Número de servicios prestados anualmente	Estratégico	Eficacia	Anual	Número
Componente	La infraestructura institucional conservada para beneficios de población atendida	Programa de ahorro de ahorro de energía eléctrica y agua.	Historial del consumo de energía eléctrica y del agua	La Universidad hace un eficiente uso de los recursos financieros destinados a los servicios generales		Estratégico	Eficacia	Anual	Número
Actividad	Aplicación de encuestas de satisfacción de los servicios concesionados	Encuestas de satisfacción de los servicios concesionados	Evidencia de la aplicación y el registro de las encuestas de satisfacción de los servicios concesionados	La Universidad contribuye a al satisfacción de los servicios concesionados	Número de encuestas de satisfacción de los servicios concesionados realizadas anualmente	Gestión	Eficacia	Anual	Número

No. Programa	Programa presupuestarios		Unidad responsable: Contraloría Interna						
009	SALARIOS CONTRALORÍA INTERNA		PRESUPUESTO ASIGNADO				\$	2,000,000.00	
ALINEACIÓN									
Concordancia con el Plan Estatal de desarrollo 2017-2023									
Objetivo general:	Orientar los programas de desarrollo social a favor de la inclusión y la igualdad de oportunidades de desarrollo individual y colectivo, en un contexto de corresponsabilidad y organización de los beneficiarios, que les permita superar las carencias por sí mismos y elevar su calidad e vida								
Objetivo específico:	Fortalecer los servicios que brinda el sistema educativo para desarrollar en el estudiante conocimientos, habilidades, actitudes y valores con equidad y calidad, que les permitan lograr mejores condiciones de vida, a favor del desarrollo del estado y que se destaquen a nivel nacional.								
Estrategia:	Garantizar que los planes y programas de estudio sean pertinentes y contribuyan a que los estudiantes puedan avanzar exitosamente en su trayectoria educativa, al tiempo que desarrollen aprendizajes significativos y competencias que les sirvan a lo largo de la vida								
FINALIDAD	FUNCIÓN	SUBFUNCIÓN	PROGRAMA O PROYECTO	PROGRAMA DE GOBIERNO	SUBPROGRAMA	AREA	NUMERO DE PROGRAMA		
DESARROLLO SOCIAL	EDUCACIÓN	EDUCACIÓN SUPERIOR	SALARIOS CONTRALORÍA INTERNA	PROGRAMA INSTITUCIONAL DE DESARROLLO	CONTRALORÍA INTERNA	0401	009		
RESULTADOS									
Nivel de Objetivo	RESUMEN NARRATIVO	INDICADORES	MEDIOS DE VERIFICACIÓN	SUPUESTOS	Método de cálculo	Tipo de indicador	Dimensión	Frecuencia de medición	Unidad de medida
Fin	Contribuir a la eficiencia de los pagos de la Contraloría Interna	Número de pagos quincenales asignados al personal del área adscrita CI	Poliza Global de la Nómina Mensual	Los salarios de los trabajadores se pagan a tiempo con el financiamiento de los recursos federal y estatal	Número de pagos mensuales efectuados al año *100/12	Gestión	Eficacia	Quincenal	Recibo
Propósito	N/A	N/A			N/A	N/A	N/A	N/A	N/A
Componente	N/A	N/A			N/A	N/A	N/A	N/A	N/A
Actividad	N/A	N/A			N/A	N/A	N/A	N/A	N/A

No. Programa	Programa presupuestarios		Unidad responsable: Contraloría						
010	RECURSOS ASIGNADOS A LA CONTRALORÍA INTERNA		PRESUPUESTO ASIGNADO	\$ 168,000.00					
ALINEACIÓN									
Concordancia con el Plan Estatal de desarrollo 2017-2023									
Objetivo general:	Orientar los programas de desarrollo social a favor de la inclusión y la igualdad de oportunidades de desarrollo individual y colectivo, en un contexto de corresponsabilidad y organización de los beneficiarios, que les permita superar las carencias por sí mismos y elevar su calidad e vida								
Objetivo específico:	Fortalecer los servicios que brinda el sistema educativo para desarrollar en el estudiante conocimientos, habilidades, actitudes y valores con equidad y calidad, que les permitan lograr mejores condiciones de vida, a favor del desarrollo del estado y que se destaquen a nivel nacional.								
Estrategia:	Garantizar que los planes y programas de estudio sean pertinentes y contribuyan a que los estudiantes puedan avanzar exitosamente en su trayectoria educativa, al tiempo que desarrollen aprendizajes significativos y competencias que les sirvan a lo largo de la vida								
FINALIDAD	FUNCIÓN	SUBFUNCIÓN	PROGRAMA O PROYECTO	PROGRAMA DE GOBIERNO	SUBPROGRAMA	AREA	NÚMERO DE PROGRAMA		
DESARROLLO SOCIAL	EDUCACIÓN	EDUCACIÓN SUPERIOR	RECURSOS ASIGNADOS A LA CONTRALORÍA INTERNA	PROGRAMA INSTITUCIONAL DE DESARROLLO	CONTRALORÍA INTERNA	0401	010		
RESULTADOS									
Nivel de Objeto	RESUMEN NARRATIVO	INDICADORES	MEDIOS DE VERIFICACIÓN	SUPUESTOS	Método de cálculo	Tipo de indicador	Dimensión	Frecuencia de medición	Unidad de medida
Fin	Contribuir con eficiente los procesos de planeación y supervisión que permitan la mejora continua de la calidad educativa, mediante la atención a la transparencia y control interno	Número de solicitudes de Información atendidas	Evidencia impresa o digital de solicitudes de Información atendidas	La Universidad cumple con atención transparencia del control interno de la Información pública	Número solicitudes de Información atendidas al año	Estratégico	Eficacia	Cuatrimstral	Número
Propósito	Fortalecer la Unidad de Atención y Enlace, dando cumplimiento a la Ley de Acceso a la Información Pública y Protección de Datos Personales, contribuyendo	Actualización de la página WEB de la Ley de acceso a la información pública y protección de datos personales	Calificación otorgada a la Universidad por la Autoridad competente	La Universidad cumple con los lineamientos de la Ley de Acceso a la Información Pública y Protección de Datos Personales	Número de actualizaciones de la página WEB realizadas anualmente	Estratégico	Eficacia	Anual	Número
Componente	la Información Pública obligatoria publicada para ofrecer una oportuna rendición de cuentas.	Información generada	Dirección electrónica o liga para acceder a la información pública	La Universidad cuenta con su Dirección electrónica para poder acceder a la Información Pública obligatoria que publica	Número de Información generada anualmente	Estratégico	Eficacia	Anual	Número
Actividad	Seguimiento a las a solicitudes de Acceso a la Información	Solicitudes atendidas al año	Registro electrónico o impreso de las solicitudes de Acceso a la Información	La Universidad proporciona a los solicitantes la Información que se requiera, cuidando la información reservada.	Número de solicitudes atendidas	Gestión	Eficacia	Anual	Número

No. Programa	Programa presupuestarios		Unidad responsable: Contraloría						
011	RECURSOS ABOGADO GENERAL		PRESUPUESTO ASIGNADO					\$	55,440.00
ALINEACIÓN									
Concordancia con el Plan Estatal de desarrollo 2017-2023									
Objetivo general:	Orientar los programas de desarrollo social a favor de la inclusión y la igualdad de oportunidades de desarrollo individual y colectivo, en un contexto de corresponsabilidad y organización de los beneficiarios, que les permita superar las carencias por sí mismos y elevar su calidad de vida								
Objetivo específico:	Fortalecer los servicios que brinda el sistema educativo para desarrollar en el estudiante conocimientos, habilidades, actitudes y valores con equidad y calidad, que les permitan lograr mejores condiciones de vida, a favor del desarrollo del estado y que se destaquen a nivel nacional.								
Estrategia:	Garantizar que los planes y programas de estudio sean pertinentes y contribuyan a que los estudiantes puedan avanzar exitosamente en su trayectoria educativa, al tiempo que desarrollen aprendizajes significativos y competencias que les sirvan a lo largo de la vida								
FINALIDAD	FUNCION	SUBFUNCION	PROGRAMA O PROYECTO	PROGRAMA DE GOBIERNO	SUBPROGRAMA	AREA	NUMERO DE PROGRAMA		
DESARROLLO SOCIAL	EDUCACIÓN	EDUCACIÓN SUPERIOR	RECURSOS ABOGADO GENERAL	PROGRAMA INSTITUCIONAL DE DESARROLLO	CONTRALORÍA INTERNA	0401	011		
RESULTADOS									
Nivel de Objetivo	RESUMEN NARRATIVO	INDICADORES	MEDIOS DE VERIFICACIÓN	SUPUESTOS	Método de cálculo	Tipo de indicador	Dimensión	Frecuencia de medición	Unidad de medida
Fin	Contribuir con eficientar los procesos jurídicos de la Universidad para eficientar la normatividad aplicable	Procesos legales generados	Acta del proceso legal realizado	La Universidad cuenta con el respaldo jurídico para atender a los procesos legales a que haya lugar	Número de procesos legales generados	Estratégico	Eficacia	Cuatrimestral	Número
Propósito	Asegurar el cumplimiento de la normatividad, mediante la atención de los distintos actos jurídicos.	Asesoría legal otorgada	Oficio respuesta de la atención de los distintos actos jurídicos.	La Universidad atiende los actos jurídicos en apego a la normatividad que aplique	Número de Asesoría legal otorgada	Estratégico	Eficacia	Anual	Número
Componente	Brindar asesoría jurídica con forme normatividad vigente	Elaboración de documentos jurídicos	Información digital o impresa de la normatividad de la Universidad	La Universidad da apoyos jurídicos para la correcta aplicación de la normatividad y legislación correspondiente.	Número de documentos jurídicos elaborados	Estratégico	Eficacia	Anual	Número
Actividad	Elaborarse Actas del H. Consejo Directivo	Acta de consejo directivo	Minutas de la reuniones del H. Consejo Directivo	Elaboración de Actas del H. Consejo Directivo	Número de acta de consejo directivo elaboradas	Gestión	Eficacia	Anual	Número

No. Programa	Programa presupuestarios		Unidad responsable: Dirección de Informática						
012	SALARIOS DIRECCIÓN DE INFORMÁTICA		PRESUPUESTO ASIGNADO				5	1,838,000.00	
ALINEACIÓN									
Concordancia con el Plan Estatal de desarrollo 2017-2023									
Objetivo general:	Orientar los programas de desarrollo social a favor de la inclusión y la igualdad de oportunidades de desarrollo individual y colectivo, en un contexto de corresponsabilidad y organización de los beneficiarios, que les permita superar las carencias por sí mismos y elevar su calidad e vida								
Objetivo específico:	Fortalecer los servicios que brinda el sistema educativo para desarrollar en el estudiante conocimientos, habilidades, actitudes y valores con equidad y calidad, que les permitan lograr mejores condiciones de vida, a favor del desarrollo del estado y que se destaquen a nivel nacional.								
Estrategia:	Garantizar que los planes y programas de estudio sean pertinentes y contribuyan a que los estudiantes puedan avanzar exitosamente en su trayectoria educativa, al tiempo que desarrollen aprendizajes significativos y competencias que les sirvan a lo largo de la vida								
FINALIDAD	FUNCIÓN	SUBFUNCIÓN	PROGRAMA O PROYECTO		PROGRAMA DE GOBIERNO	SUBPROGRAMA	AREA	NUMERO DE PROGRAMA	
DESARROLLO SOCIAL	EDUCACIÓN	EDUCACIÓN SUPERIOR	SALARIOS DIRECCIÓN DE INFORMÁTICA		PROGRAMA INSTITUCIONAL DE DESARROLLO	DIRECCIÓN DE INFORMÁTICA	0402	012	
RESULTADOS									
Nivel de Objetivo	RESUMEN NARRATIVO	INDICADORES	MEDIOS DE VERIFICACIÓN	SUPUESTOS	Método de cálculo	Tipo de indicador	Dimensión	Frecuencia de medición	Unidad de medida
Fin	Contribuir a la eficiencia de los pagos de la Dirección de Informática	Número de pagos quincenales asignados al personal del área adscrita DI	Póliza Global de la Nómina Mensual	Los salarios de los trabajadores se pagan a tiempo con el financiamiento de los recursos federal y estatal	Número de pagos mensuales efectuados al año *100/12	Gestión	Eficacia	Quincenal	Recibo
Propósito	N/A	N/A			N/A	N/A	N/A	N/A	N/A
Componente	N/A	N/A			N/A	N/A	N/A	N/A	N/A
Actividad	N/A	N/A			N/A	N/A	N/A	N/A	N/A

No. Programa	Programa presupuestarios		Unidad responsable: Dirección de Informática						
013	RECURSOS DIRECCIÓN DE INFORMATICA		PRESUPUESTO ASIGNADO			\$	3,355,677.00		
ALINEACIÓN									
Concordancia con el Plan Estatal de desarrollo 2017-2023									
Objetivo general:	Orientar los programas de desarrollo social a favor de la inclusión y la igualdad de oportunidades de desarrollo individual y colectivo, en un contexto de corresponsabilidad y organización de los beneficiarios, que les permita superar las carencias por sí mismos y elevar su calidad e vida								
Objetivo específico:	Fortalecer los servicios que brinda el sistema educativo para desarrollar en el estudiante conocimientos, habilidades, actitudes y valores con equidad y calidad, que les permitan lograr mejores condiciones de vida, a favor del desarrollo del estado y que se destaquen a nivel nacional.								
Estrategia:	Garantizar que los planes y programas de estudio sean pertinentes y contribuyan a que los estudiantes puedan avanzar exitosamente en su trayectoria educativa, al tiempo que desarrollen aprendizajes significativos y competencias que les sirvan a lo largo de la vida								
FINALIDAD	FUNCIÓN	SUBFUNCIÓN	PROGRAMA O PROYECTO	PROGRAMA DE GOBIERNO	SUBPROGRAMA	AREA	NUMERO DE PROGRAMA		
DESARROLLO SOCIAL	EDUCACIÓN	EDUCACIÓN SUPERIOR	RECURSOS DIRECCIÓN DE INFORMATICA	PROGRAMA INSTITUCIONAL DE DESARROLLO	DIRECCIÓN DE INFORMATICA	0402	013		
RESULTADOS									
Nivel de Objetivo	RESUMEN NARRATIVO	INDICADORES	MEDIOS DE VERIFICACIÓN	SUPUESTOS	Método de cálculo	Tipo de indicador	Dimensión	Frecuencia de medición	Unidad de medida
Fin	Contribuir al mantenimiento óptimo de la infraestructura tecnológica de la información de la universidad.	Equipos de cómputo actualizados	Informe de actividades del mantenimiento preventivo a los activos informáticos de la Universidad	El mantenimiento de la infraestructura tecnológica permite mantener el funcionamiento óptimo los activos informáticos de la Universidad.	Número de equipos de registrados en el programa anual de mantenimientos preventivos a los activos informáticos	Estratégico	Eficacia	Cuatrimestral	Porcentaje
Propósito	Garantizar la integridad, disponibilidad y confidencialidad de la información que se genere en la red de datos y en los equipos de TIC de la universidad ... La Universidad garantiza la recuperación de información ante desastres mediante la restauración de copias de	Respaldos de servidores y bases de datos institucionales	Evidencia de los respaldos de la información digital institucional	Las copias de seguridad de los servidores Institucionales, nos permite proteger contra la pérdida de datos y facilita la recuperación frente a desastres.	Número de respaldos de información institucional almacenados en Unidades externas a la infraestructura de Tecnologías.	Estratégico	Eficacia	Anual	Porcentaje
Componente	Las infraestructura tecnológica de la universidad salvaguardadas en su totalidad	Actualización de programas de seguridad informática	Evidencia de los controles de seguridad implementados para salvaguardar la seguridad informática.	El uso de controles para la seguridad informática son medidas fundamentales para salvaguardar la seguridad informática.	Número de controles implementados en la red de datos de la Universidad.	Estratégico	Eficacia	Anual	número
Actividad	Realización de servicios de soporte técnico a los activos informáticos de la Universidad.	Porcentaje de Equipos de cómputo atendidos.	Evidencia de ordenes de servicio registrados en sistema establecido para la generación de la solicitud	Realización de servicios de soporte técnico a los activos informáticos permite el correcto funcionamiento de los mismos	Número de solicitudes atendidas	Gestión	Eficacia	Cuatrimestral	Porcentaje

No. Programa	Programa presupuestarios		Unidad responsable: Rectoría						
014	SALARIOS RECTORÍA		ALINEACIÓN				PRESUPUESTO ASIGNADO	\$	1,751,920.00
Concordancia con el Plan Estatal de desarrollo 2017-2023									
Objetivo general:	Orientar los programas de desarrollo social a favor de la inclusión y la igualdad de oportunidades de desarrollo individual y colectivo, en un contexto de corresponsabilidad y organización de los beneficiarios, que les permita superar las carencias por sí mismos y elevar su calidad e vida								
Objetivo específico:	Fortalecer los servicios que brinda el sistema educativo para desarrollar en el estudiante conocimientos, habilidades, actitudes y valores con equidad y calidad, que les permitan lograr mejores condiciones de vida, a favor del desarrollo del estado y que se destaquen a nivel nacional.								
Estrategia:	Garantizar que los planes y programas de estudio sean pertinentes y contribuyan a que los estudiantes puedan avanzar exitosamente en su trayectoria educativa, al tiempo que desarrollen aprendizajes significativos y competencias que les sirvan a lo largo de la vida								
FINALIDAD	FUNCIÓN	SUBFUNCIÓN	PROGRAMA O PROYECTO	PROGRAMA DE GOBIERNO	SUBPROGRAMA	AREA	NUMERO DE PROGRAMA		
DESARROLLO SOCIAL	EDUCACIÓN	EDUCACIÓN SUPERIOR	SALARIOS RECTORÍA	PROGRAMA INSTITUCIONAL DE DESARROLLO	RECTORIA	0404	014		
RESULTADOS									
Nivel de Objetivo	RESUMEN NARRATIVO	INDICADORES	MEDIOS DE VERIFICACIÓN	SUPUESTOS	Método de cálculo	Tipo de indicador	Dimensión	Frecuencia de medición	Unidad de medida
Fin	Contribuir a la eficiencia de los pagos de la Rectoría	Número de pagos quincenales asignados al personal del área adscrita RE	Póliza Global de la Nómina Mensual	Los salarios de los trabajadores se pagan a tiempo con el financiamiento de los recursos federal y estatal	Número de pagos mensuales efectuados al año *100/12	Gestión	Eficacia	Mensual	Recibo
Propósito	N/A	N/A			N/A	N/A	N/A	N/A	N/A
Componente	N/A	N/A			N/A	N/A	N/A	N/A	N/A
Actividad	N/A	N/A			N/A	N/A	N/A	N/A	N/A

No. Programa	Programa presupuestarios		Unidad responsable: Rectoría						
'015	RECURSOS RECTORÍA	PRESUPUESTO ASIGNADO		\$ 346,680.00					
ALINEACIÓN									
Concordancia con el Plan Estatal de desarrollo 2017-2023									
Objetivo general:	Orientar los programas de desarrollo social a favor de la inclusión y la igualdad de oportunidades de desarrollo individual y colectivo, en un contexto de corresponsabilidad y organización de los beneficiarios, que les permita superar las carencias por sí mismos y elevar su calidad e vida								
Objetivo específico:	Fortalecer los servicios que brinda el sistema educativo para desarrollar en el estudiante conocimientos, habilidades, actitudes y valores con equidad y calidad, que les permitan lograr mejores condiciones de vida, a favor del desarrollo del estado y que se destaquen a nivel nacional.								
Estrategia:	Garantizar que los planes y programas de estudio sean pertinentes y contribuyan a que los estudiantes puedan avanzar exitosamente en su trayectoria educativa, al tiempo que desarrollen aprendizajes significativos y competencias que les sirvan a lo largo de la vida								
FINALIDAD	FUNCIÓN	SUBFUNCIÓN	PROGRAMA O PROYECTO	PROGRAMA DE GOBIERNO	SUBPROGRAMA	AREA	NUMERO DE PROGRAMA		
DESARROLLO SOCIAL	EDUCACIÓN	EDUCACIÓN SUPERIOR	RECURSOS RECTORÍA	PROGRAMA INSTITUCIONAL DE DESARROLLO	RECTORÍA	0404	015		
RESULTADOS									
Nivel de Objetivo	RESUMEN NARRATIVO	INDICADORES	MEDIOS DE VERIFICACIÓN	SUPUESTOS	Método de cálculo	Tipo de Indicador	Dimensión	Frecuencia de medición	Unidad de medida
Fin	Contribuir al cumplimiento de los lineamientos que señala la misión, visión, política y objetivos institucionales	Reunión de Seguimiento de Sistema de Gestión de Calidad	Evidencia del Certificado de Calidad con la Norma ISO	La Universidad da cumplimiento de los lineamientos misión, visión, política y objetivos institucionales	Número de reuniones realizadas para el seguimiento de metas	Estratégico	Eficacia	Trimestral	Número
Propósito	Implementar la metodología correcta y necesaria para coordinar la ejecución de los proyectos administrativos y académicos de la Institución y garantizar el éxito en su desarrollo y cumplimiento de compromisos	Reuniones de evaluación desempeño institucional	Minutas del Consejo Directivo de la Universidad Tecnológica de Coahuila	Implementar la metodología correcta y necesaria para coordinar la ejecución de los proyectos administrativos y académicos de la Institución y garantizar el éxito en su desarrollo y cumplimiento de compromisos	Número de reuniones realizadas para el seguimiento del desempeño institucional	Estratégico	Eficacia	Anual	Número
Componente	Convenios Institucionales firmados por las partes interesadas en tiempo y forma	Firma de Convenios y resguardados	Convenios firmados con diferentes instituciones	La Universidad firma convenios con instituciones públicas y privadas, nacionales e internacionales	Número de Convenios firmados	Estratégico	Eficacia	Anual	Número
Actividad	Seguimiento al Catálogo de Indicadores Institucionales.	Reuniones Seguimiento de Catalogo de Indicadores	Minuta de las reuniones de la Alta Dirección de las revisiones de los Indicadores institucionales	La Universidad cumple con el Seguimiento al Catálogo de Indicadores Institucionales.	Número de reuniones realizadas para el seguimiento del Catalogo de indicadores	Gestión	Eficacia	Anual	Número

No. Programa	Programa presupuestarios			Unidad responsable: Difusión y extensión Universitaria					
016	SALARIOS DIFUSIÓN Y EXTENSIÓN UNIVERISTARIA			PRESUPUESTO ASIGNADO		\$ 5,640,800.00			
ALINEACIÓN									
Concordancia con el Plan Estatal de desarrollo 2017-2023									
Objetivo general:	Orientar los programas de desarrollo social a favor de la inclusión y la igualdad de oportunidades de desarrollo individual y colectivo, en un contexto de corresponsabilidad y organización de los beneficiarios, que les permita superar las carencias por sí mismos y elevar su calidad e vida								
Objetivo específico:	Fortalecer los servicios que brinda el sistema educativo para desarrollar en el estudiante conocimientos, habilidades, actitudes y valores con equidad y calidad, que les permitan lograr mejores condiciones de vida, a favor del desarrollo del estado y que se destaquen a nivel nacional.								
Estrategia:	Garantizar que los planes y programas de estudio sean pertinentes y contribuyan a que los estudiantes puedan avanzar exitosamente en su trayectoria educativa, al tiempo que desarrollen aprendizajes significativos y competencias que les sirvan a lo largo de la vida								
FINALIDAD	FUNCION	SUBFUNCION	PROGRAMA O PROYECTO	PROGRAMA DE GOBIERNO	SUBPROGRAMA	AREA	NUMERO DE PROGRAMA		
DESARROLLO SOCIAL	EDUCACION	EDUCACION SUPERIOR	SALARIOS DIFUSION Y EXTENSION UNIVERISTARIA	PROGRAMA INSTITUCIONAL DE DESARROLLO	DIFUSION Y EXTENSION UNIVERISTARIA	0504	016		
RESULTADOS									
Nivel de Objetivo	RESUMEN NARRATIVO	INDICADORES	MEDIOS DE VERIFICACION	SUPUESTOS	Método de cálculo	Tipo de indicador	Dimensión	Frecuencia de medición	Unidad de medida
Fin	Contribuir a la eficiencia de los pagos de la Dirección de Extensión y Difusión Universitaria	Número de pagos asignados al personal del área adscrita EU	Póliza Global de la Nómina Mensual	Los salarios de los trabajadores se pagan a tiempo con el financiamiento de los recursos federal y estatal	Número de pagos mensuales efectuados al año *100/12	Gestión	Eficacia	Quincenal	Recibo
Propósito	N/A	N/A			N/A	N/A	N/A	N/A	N/A
Componente	N/A	N/A			N/A	N/A	N/A	N/A	N/A
Actividad	N/A	N/A			N/A	N/A	N/A	N/A	N/A

No. Programa	Programa presupuestarios		Unidad responsable: Difusión y extensión Universitaria						
017	RECURSOS ACTIVIDADES CULTURALES	ALINEACIÓN					PRESUPUESTO ASIGNADO	\$	32,400.00
Concordancia con el Plan Estatal de desarrollo 2017-2023									
Objetivo general:	Orientar los programas de desarrollo social a favor de la inclusión y la igualdad de oportunidades de desarrollo individual y colectivo, en un contexto de corresponsabilidad y organización de los beneficiarios, que les permita superar las carencias por sí mismos y elevar su calidad e vida								
Objetivo específico:	Fortalecer los servicios que brinda el sistema educativo para desarrollar en el estudiante conocimientos, habilidades, actitudes y valores con equidad y calidad, que les permitan lograr mejores condiciones de vida, a favor del desarrollo del estado y que se destaquen a nivel nacional.								
Estrategia:	Garantizar que los planes y programas de estudio sean pertinentes y contribuyan a que los estudiantes puedan avanzar exitosamente en su trayectoria educativa, al tiempo que desarrollen aprendizajes significativos y competencias que les sirvan a lo largo de la vida								
FINALIDAD	FUNCIÓN	SUBFUNCIÓN	PROGRAMA O PROYECTO	PROGRAMA DE GOBIERNO	SUBPROGRAMA	AREA	NUMERO DE PROGRAMA		
DESARROLLO SOCIAL	EDUCACIÓN	EDUCACIÓN SUPERIOR	RECURSOS ACTIVIDADES CULTURALES	PROGRAMA INSTITUCIONAL DE DESARROLLO	DIFUSIÓN Y EXTENSIÓN UNIVERSITARIA	0504	017		
RESULTADOS									
Nivel de Objetivo	RESUMEN NARRATIVO	INDICADORES	MEDIOS DE VERIFICACIÓN	SUPUESTOS	Método de cálculo	Tipo de indicador	Dimensión	Frecuencia de medición	Unidad de medida
Fin	Contribuir con el impulso y promoción de la cultura, en cada una de las regiones, como herramienta para el desarrollo comunitario y el fortalecimiento de la identidad, favoreciendo la inclusión de todos los sectores sociales, mediante el programa de cultura institucional	Presentaciones artísticas y culturales	Evidencia de las participaciones en los eventos culturales	La Universidad logra el fortalecimiento de la identidad universitaria con difusión del programa de cultura institucional	Actividades culturales impartidas	Estratégico	Eficacia	Anual	Número
Propósito	Fortalecer la formación integral del estudiante a través de actividades culturales.	Programa integral de cultura	Evidencia digital e impresas del programa cultural	Se fortalecen la formación integral de los estudiante con las actividades culturales.	Programa Cultural	Estratégico	Eficacia	Anual	Número
Componente	La comunidad estudiantil participando en los talleres culturales y artísticos de la Universidad	Talleres artísticos	Registro de alumnos que participan en los talleres culturales de la universidad	Los talleres culturales y artísticos de tienen reconocimiento de la comunidad Universitaria	Talleres artísticos desarrollados/(Meta de talleres artísticos elaborados)*100	Gestión	Eficacia	Anual	Número
Actividad	Presentaciones artísticas y culturales	Alumnos que participan en actividades culturales y artísticas	Evidencia de las presentaciones de los eventos culturales y artísticos de la Universidad	La Universidad mantiene una comunicación horizontal con los estudiantes y con la sociedad por medio de las presentaciones culturales que realiza	Número de presentaciones anuales de danza, música, teatro, festivales, entre otros	Gestión	Eficacia	Anual	Número

No. Programa	Programa presupuestarios		Unidad responsable: Difusión y extensión Universitaria						
018	RECURSOS ACTIVIDADES DEPORTIVAS		PRESUPUESTO ASIGNADO				\$		217,200.00
ALINEACIÓN									
Concordancia con el Plan Estatal de desarrollo 2017-2023									
Objetivo general:	Orientar los programas de desarrollo social a favor de la inclusión y la igualdad de oportunidades de desarrollo individual y colectivo, en un contexto de corresponsabilidad y organización de los beneficiarios, que les permita superar las carencias por sí mismos y elevar su calidad e vida								
Objetivo específico:	Fortalecer los servicios que brinda el sistema educativo para desarrollar en el estudiante conocimientos, habilidades, actitudes y valores con equidad y calidad, que les permitan lograr mejores condiciones de vida, a favor del desarrollo del estado y que se destaquen a nivel nacional.								
Estrategia:	Garantizar que los planes y programas de estudio sean pertinentes y contribuyan a que los estudiantes puedan avanzar exitosamente en su trayectoria educativa, al tiempo que desarrollen aprendizajes significativos y competencias que les sirvan a lo largo de la vida								
FINALIDAD	FUNCIÓN	SUBFUNCIÓN	PROGRAMA O PROYECTO	PROGRAMA DE GOBIERNO	SUBPROGRAMA	AREA	NUMERO DE PROGRAMA		
DESARROLLO SOCIAL	EDUCACIÓN	EDUCACIÓN SUPERIOR	RECURSOS ACTIVIDADES DEPORTIVAS	PROGRAMA INSTITUCIONAL DE DESARROLLO	DIFUSIÓN Y EXTENSIÓN UNIVERSITARIA	'0504	018		
RESULTADOS									
Nivel de Objetivo	RESUMEN NARRATIVO	INDICADORES	MEDIOS DE VERIFICACIÓN	SUPUESTOS	Método de cálculo	Tipo de indicador	Dimensión	Frecuencia de medición	Unidad de medida
Fin	Contribuir con el fomento a la práctica del deporte y la activación física como un medio fundamental para el desarrollo personal, el entretenimiento y el cuidado de la salud, mediante el programa institucional deportivo	Encuesta de interés deportivo	Registro de las encuestas realizadas	Los alumnos de la Universidad cuentan con disciplinas deportivas que fomentan el deporte y la activación física	Número de encuestas deportivas aplicadas a los alumnos interesados	Estratégico	Eficacia	Cuatrimestral	Número
Propósito	Coordinar los programas de apoyo para la formación integral de los alumnos a través de los deportes.	Programa de formación integral	Listado de alumnos que se integran las diferentes disciplinas deportivas	Se logra la formación integral de los alumnos a través del fomento a los deportes.	Número de programas presentadas y autorizados	Estratégico	Eficacia	Anual	Número
Componente	La comunidad estudiantil participando en las diferentes disciplinas deportivas.	Equipos disciplinas deportivas	Listado de alumnos que se participan en las diferentes disciplinas deportivas	La comunidad estudiantil participa en las diferentes disciplinas deportivas	Número de equipos deportivos formados	Gestión	Eficacia	Anual	Número
Actividad	Elaboración del programa de actividades deportivas.	Torneos deportivos	Impresión del Programa de actividades deportivas	La Universidad cuenta con programa de actividades deportivas para los alumnos	Número de torneos deportivos anuales internos y externos en los que participará la institución	Gestión	Eficacia	Anual	Número

No. Programa	Programa presupuestarios		Unidad responsable: Difusión y extensión Universitaria						
'019	RECURSOS ACTIVIDADES PRENSA Y DIFUSIÓN		PRESUPUESTO ASIGNADO			\$	453,600.00		
ALINEACIÓN									
Concordancia con el Plan Estatal de desarrollo 2017-2023									
Objetivo general:	Orientar los programas de desarrollo social a favor de la inclusión y la igualdad de oportunidades de desarrollo individual y colectivo, en un contexto de corresponsabilidad y organización de los beneficiarios, que les permita superar las carencias por sí mismos y elevar su calidad e vida								
Objetivo específico:	Fortalecer los servicios que brinda el sistema educativo para desarrollar en el estudiante conocimientos, habilidades, actitudes y valores con equidad y calidad, que les permitan lograr mejores condiciones de vida, a favor del desarrollo del estado y que se destaquen a nivel nacional.								
Estrategia:	Garantizar que los planes y programas de estudio sean pertinentes y contribuyan a que los estudiantes puedan avanzar exitosamente en su trayectoria educativa, al tiempo que desarrollen aprendizajes significativos y competencias que les sirvan a lo largo de la vida								
FINALIDAD	FUNCIÓN	SUBFUNCIÓN	PROGRAMA O PROYECTO	PROGRAMA DE GOBIERNO	SUBPROGRAMA	AREA	NUMERO DE PROGRAMA		
DESARROLLO SOCIAL	EDUCACIÓN	EDUCACIÓN SUPERIOR	RECURSOS ACTIVIDADES PRENSA Y DIFUSIÓN	PROGRAMA INSTITUCIONAL DE DESARROLLO	DIFUSIÓN Y EXTENSIÓN UNIVERSITARIA	'0504	019		
RESULTADOS									
Nivel de Objetivo	RESUMEN NARRATIVO	INDICADORES	MEDIOS DE VERIFICACIÓN	SUPUESTOS	Método de cálculo	Tipo de indicador	Dimensión	Frecuencia de medición	Unidad de medida
Fin	Contribuir al seguimiento a la información generada por la Universidad en los medios de comunicación impresos y electrónicos	Cobertura de eventos	Evidencia de digital e impresos de los eventos realizados	La Universidad cuenta con respaldo de los eventos realizados	Programa instrumentado / Programa de Difusión Institucional)*100	Estratégico	Eficacia	Anual	Número
Propósito	Crear el vínculo de comunicación entre los medios impresos y electrónicos.	Elaboración del Programa de Difusión	Evidencia de digital del programa de Difusión que elabora la Universidad	Los formatos impresos y digitales facilitan la comunicación de la Universidad	Informe de eventos realizados / Cobertura de eventos*100	Estratégico	Eficacia	Anual	Número
Componente	La Comunicada Universitaria enterada de las actividades de la comunidad universitaria y promoción de nuestro modelo educativo.	Cobertura de eventos	Evidencia de digital e impresos donde se promueve el modelo educativo	La Universidad promociona el modelo educativo en medios digitales e impresos	Informe de eventos realizados / Cobertura de eventos*100	Gestión	Eficacia	Anual	Número
Actividad	Seguimiento a los comunicados especiales	Comunicados externos	Evidencia de digital e impresos de lo eventos que realiza	La Universidad mantiene comunicación activa de los eventos que realiza	Número de boletines internos publicados / Boletines internos enviados para su publicación*100	Gestión	Eficacia	Anual	Número

No. Programa	Programa presupuestarios		Unidad responsable: Difusión y extensión Universitaria						
020	RECURSOS TELECOMUNICACIONES		PRESUPUESTO ASIGNADO					5	16,800.00
ALINEACIÓN									
Concordancia con el Plan Estatal de desarrollo 2017-2023									
Objetivo general:	Orientar los programas de desarrollo social a favor de la inclusión y la igualdad de oportunidades de desarrollo individual y colectivo, en un contexto de corresponsabilidad y organización de los beneficiarios, que les permita superar las carencias por sí mismos y elevar su calidad e vida								
Objetivo específico:	Fortalecer los servicios que brinda el sistema educativo para desarrollar en el estudiante conocimientos, habilidades, actitudes y valores con equidad y calidad, que les permitan lograr mejores condiciones de vida, a favor del desarrollo del estado y que se destaquen a nivel nacional.								
Estrategia:	Garantizar que los planes y programas de estudio sean pertinentes y contribuyan a que los estudiantes puedan avanzar exitosamente en su trayectoria educativa, al tiempo que desarrollen aprendizajes significativos y competencias que les sirvan a lo largo de la vida								
FINALIDAD	FUNCIÓN	SUBFUNCIÓN	PROGRAMA O PROYECTO	PROGRAMA DE GOBIERNO	SUBPROGRAMA	AREA	NUMERO DE PROGRAMA		
DESARROLLO SOCIAL	EDUCACIÓN	EDUCACIÓN SUPERIOR	RECURSOS ASIGNADOS A TELECOMUNICACIONES	PROGRAMA INSTITUCIONAL DE DESARROLLO	DIFUSIÓN Y EXTENSIÓN UNIVERSITARIA	0504	020		
RESULTADOS									
Nivel de Objetivo	RESUMEN NARRATIVO	INDICADORES	MEDIOS DE VERIFICACIÓN	SUPUESTOS	Método de cálculo	Tipo de indicador	Dimensión	Frecuencia de medición	Unidad de medida
Fin	Contribuir a Fortalecer la imagen y presencia institucional a través de audios, videos y diseños	Número de materiales de diseño, audio y visuales elaborados	Evidencia digitales e impresas de los diseños realizados con los logotipo y colores autorizados	La identidad de la Universidad tiene reconocimiento social	Materiales elaborados realizados / Materiales programados para elaborar*100	Estratégico	Eficacia	Cuatrimstral	Número
Propósito	Concentrar información, diseñar y elaborar presentaciones con elementos de Telecomunicaciones.	Diseños realizados aprobados	Evidencia de los diseños digitales e impresas con los logotipo y colores autorizados	La Universidad utiliza en las diferentes sus diseños autorizados	Número de Diseños presentados	Estratégico	Eficacia	Anual	Número
Componente	La imagen Institucional fortalecida con los procesos difusión interna y externa	Programa de difusión interna	Evidencia de la entrega de las políticas del uso correcto de los logos y de los colores que dan identidad a la Universidad	La Universidad cuenta con identidad propia en imagen y logotipos	Programa de difusión proyectada	Estratégico	Eficacia	Anual	Número
Actividad	Revisión y actualización del materiales audiovisuales institucionales existentes.	Porcentaje de Materiales resguardado	Evidencia de los diseños realizados con los logotipo y colores autorizados para cada evento que se tenga programado	La Universidad utiliza e sus diseños originales en las diferentes actividades que realiza	Materiales de Telecomunicaciones realizados / materiales resguardado* 100	Gestión	Eficacia	Anual	Porcentaje

No. Programa	Programa presupuestarios		Unidad responsable: Dirección de Planeación Y Evaluación						
021	SALARIOS DIRECCIÓN DE PLANEACIÓN Y EVALUACIÓN		ALINEACIÓN				PRESUPUESTO ASIGNADO	5	2,297,166.00
Concordancia con el Plan Estatal de desarrollo 2017-2023									
Objetivo general:	Orientar los programas de desarrollo social a favor de la inclusión y la igualdad de oportunidades de desarrollo individual y colectivo, en un contexto de corresponsabilidad y organización de los beneficiarios, que les permita superar las carencias por sí mismos y elevar su calidad e vida								
Objetivo específico:	Fortalecer los servicios que brinda el sistema educativo para desarrollar en el estudiante conocimientos, habilidades, actitudes y valores con equidad y calidad, que les permitan lograr mejores condiciones de vida, a favor del desarrollo del estado y que se destaquen a nivel nacional.								
Estrategia:	Garantizar que los planes y programas de estudio sean pertinentes y contribuyan a que los estudiantes puedan avanzar exitosamente en su trayectoria educativa, al tiempo que desarrollen aprendizajes significativos y competencias que les sirvan a lo largo de la vida								
FINALIDAD	FUNCIÓN	SUBFUNCIÓN	PROGRAMA O PROYECTO	PROGRAMA DE GOBIERNO	SUBPROGRAMA	AREA	NUMERO DE PROGRAMA		
DESARROLLO SOCIAL	EDUCACIÓN	EDUCACIÓN SUPERIOR	SALARIOS DIRECCIÓN DE PLANEACIÓN Y EVALUACIÓN	PROGRAMA INSTITUCIONAL DE DESARROLLO	DIRECCIÓN DE PLANEACIÓN Y EVALUACIÓN	0504	021		
RESULTADOS									
Nivel de Objetivo	RESUMEN NARRATIVO	INDICADORES	MEDIOS DE VERIFICACIÓN	SUPUESTOS	Método de cálculo	Tipo de indicador	Dimensión	Frecuencia de medición	Unidad de medida
Fin	Contribuir a la eficiencia de los pagos de la Dirección de Planeación y evaluación	Número de pagos quincenales asignados al personal del área adscrita PE	Póliza Global de la Nómina Mensual	Los salarios de los trabajadores se pagan a tiempo con el financiamiento de los recursos federal y estatal	Número de pagos mensuales efectuados al año *100/12	Gestión	Eficacia	Quincenal	Recibo
Propósito	N/A	N/A			N/A	N/A	N/A	N/A	N/A
Componente	N/A	N/A			N/A	N/A	N/A	N/A	N/A
Actividad	N/A	N/A			N/A	N/A	N/A	N/A	N/A

No. Programa	Programa presupuestarios		Unidad responsable: Dirección de Planeación Y Evaluación						
022	RECURSOS DIRECCIÓN DE PLANEACIÓN Y EVALUACIÓN		PRESUPUESTO ASIGNADO			5	156,000.00		
ALINEACIÓN									
Concordancia con el Plan Estatal de desarrollo 2017-2023									
Objetivo general:	Orientar los programas de desarrollo social a favor de la inclusión y la igualdad de oportunidades de desarrollo individual y colectivo, en un contexto de corresponsabilidad y organización de los beneficiarios, que les permita superar las carencias por sí mismos y elevar su calidad e vida								
Objetivo específico:	Fortalecer los servicios que brinda el sistema educativo para desarrollar en el estudiante conocimientos, habilidades, actitudes y valores con equidad y calidad, que les permitan lograr mejores condiciones de vida, a favor del desarrollo del estado y que se destaquen a nivel nacional.								
Estrategia:	Garantizar que los planes y programas de estudio sean pertinentes y contribuyan a que los estudiantes puedan avanzar exitosamente en su trayectoria educativa, al tiempo que desarrollen aprendizajes significativos y competencias que les sirvan a lo largo de la vida								
FINALIDAD	FUNCIÓN	SUBFUNCIÓN	PROGRAMA O PROYECTO	PROGRAMA DE GOBIERNO	SUBPROGRAMA	AREA	NUMERO DE PROGRAMA		
DESARROLLO SOCIAL	EDUCACIÓN	EDUCACIÓN SUPERIOR	RECURSOS DIRECCIÓN DE PLANEACIÓN Y EVALUACIÓN	PROGRAMA INSTITUCIONAL DE DESARROLLO	DIRECCIÓN DE PLANEACIÓN Y EVALUACIÓN	0601	022		
RESULTADOS									
Nivel de Objetivo	RESUMEN NARRATIVO	INDICADORES	MEDIOS DE VERIFICACIÓN	SUPUESTOS	Método de cálculo	Tipo de indicador	Dimensión	Frecuencia de medición	Unidad de medida
Fin	Contribuir a la consolidación de los sistemas de seguimiento y evaluación de los procesos institucionales.	Catalogo de Indicadores Institucionales	Consulta en línea del catalogo de indicadores publicados en medios electrónicos	Las dependencias de la Universidad atienden las solicitudes de información de los indicadores institucionales	Número de catalogo de indicadores publicados en medios electrónicos	Estratégico	Eficacia	Anual	Número
Propósito	Realizar las evaluaciones institucionales a docentes, alumnos y personal administrativo	Evaluaciones realizadas en línea a los alumnos	Registro en línea de las evaluaciones que realizan de los alumnos	La Universidad realiza las evaluaciones institucionales	Número de reportes publicados en medios electrónicos	Estratégico	Eficacia	Anual	Número
Componente	Información Institucional entregada a dependencias internas y externas	Reportes impresos y/o digitales de la información Institucional	Copia del acuse de recibido de cada una de las dependencias que reciben la información	La Universidad entrega las evaluaciones institucionales	Número de reportes entregados en las Direcciones	Estratégico	Eficacia	Anual	Número
Actividad	Elaboración de carpetas para Consejo Directivo	Elaboración de Capetas para Consejo Directivo	Copia del acuse de recibido de cada una de las carpetas entregadas	La Universidad recopila la información institucional para los miembros del Consejo directivo	Número de Carpetas entregadas en forma anual	Gestión	Eficacia	Anual	Número

No. Programa	Programa presupuestarios		Unidad responsable: Secretaría Académica						
023	SALARIOS SECRETARIA ACADEMICA		PRESUPUESTO ASIGNADO					5	63,331,256.00
ALINEACIÓN									
Concordancia con el Plan Estatal de desarrollo 2017-2023									
Objetivo general:	Orientar los programas de desarrollo social a favor de la inclusión y la igualdad de oportunidades de desarrollo individual y colectivo, en un contexto de corresponsabilidad y organización de los beneficiarios, que les permita superar las carencias por sí mismos y elevar su calidad e vida								
Objetivo específico:	Fortalecer los servicios que brinda el sistema educativo para desarrollar en el estudiante conocimientos, habilidades, actitudes y valores con equidad y calidad, que les permitan lograr mejores condiciones de vida, a favor del desarrollo del estado y que se destaquen a nivel nacional.								
Estrategia:	Garantizar que los planes y programas de estudio sean pertinentes y contribuyan a que los estudiantes puedan avanzar exitosamente en su trayectoria educativa, al tiempo que desarrollen aprendizajes significativos y competencias que les sirvan a lo largo de la vida								
FINALIDAD	FUNCIÓN	SUBFUNCIÓN	PROGRAMA O PROYECTO	PROGRAMA DE GOBIERNO	SUBPROGRAMA	AREA	NUMERO DE PROGRAMA		
DESARROLLO SOCIAL	EDUCACIÓN	EDUCACIÓN SUPERIOR	Salarios Secretaría Académica	PROGRAMA INSTITUCIONAL DE DESARROLLO	SECRETARIA ACADEMICA	0806	023		
RESULTADOS									
Nivel de Objetivo	RESUMEN NARRATIVO	INDICADORES	MEDIOS DE VERIFICACIÓN	SUPUESTOS	Método de cálculo	Tipo de indicador	Dimensión	Frecuencia de medición	Unidad de medida
Fin	Contribuir a la eficiencia de los pagos de la Secretaría Académica	Número de pagos asignados al personal del área adscrita SA	Póliza Global de la Nómina Mensual	Los salarios de los trabajadores se pagan a tiempo con el financiamiento de los recursos federal y estatal	Número de pagos mensuales efectuados al año *100/12	Gestión	Eficacia	Quincenal	Recibo
Propósito	N/A	N/A			N/A	N/A	N/A	N/A	N/A
Componente	N/A	N/A			N/A	N/A	N/A	N/A	N/A
Actividad	N/A	N/A			N/A	N/A	N/A	N/A	N/A

No. Programa	Programa presupuestarios		Unidad responsable: Secretaria Académica						
024	RECURSOS ASIGNADOS A LOS SERVICIOS ESTUDIANTILES PROGRAMA INTEGRAL DE PROMOCIÓN, CAPTACIÓN Y BECAS		PRESUPUESTO ASIGNADO				5	489,180.00	
ALINEACIÓN									
Concordancia con el Plan Estatal de desarrollo 2017-2023									
Objetivo general:	Orientar los programas de desarrollo social a favor de la inclusión y la igualdad de oportunidades de desarrollo individual y colectivo, en un contexto de corresponsabilidad y organización de los beneficiarios, que les permita superar las carencias por sí mismos y elevar su calidad e vida								
Objetivo específico:	Fortalecer los servicios que brinda el sistema educativo para desarrollar en el estudiante conocimientos, habilidades, actitudes y valores con equidad y calidad, que les permitan lograr mejores condiciones de vida, a favor del desarrollo del estado y que se destaquen a nivel nacional.								
Estrategia:	Garantizar que los planes y programas de estudio sean pertinentes y contribuyan a que los estudiantes puedan avanzar exitosamente en su trayectoria educativa, al tiempo que desarrollen aprendizajes significativos y competencias que les sirvan a lo largo de la vida								
FINALIDAD	FUNCIÓN	SUBFUNCIÓN	PROGRAMA O PROYECTO		PROGRAMA DE GOBIERNO	SUBPROGRAMA	AREA	NUMERO DE PROGRAMA	
DESARROLLO SOCIAL	EDUCACIÓN	EDUCACIÓN SUPERIOR	RECURSOS ASIGNADOS A LOS SERVICIOS ESTUDIANTILES PROGRAMA INTEGRAL DE PROMOCIÓN, CAPTACIÓN Y BECAS		PROGRAMA INSTITUCIONAL DE DESARROLLO	SECRETARIA ACADEMICA	0806	024	
RESULTADOS									
Nivel de Objetivo	RESUMEN NARRATIVO	INDICADORES	MEDIOS DE VERIFICACIÓN	SUPUESTOS	Método de cálculo	Tipo de indicador	Dimensión	Frecuencia de medición	Unidad de medida
Fin	Contribuir a la difusión de la oferta educativa de la Universidad, elevar el índice de absorción de IEMS	Alumnos inscritos en la UTC provenientes de IEMS	Registro de ventas de fichas para examen de ingresos a TSU y a la Ingeniería	Se incrementa el número de aspirantes a ingresados a la Universidad	el número de alumnos inscritos en el UTC / Número de alumnos que egresan de IEMS en la región sureste del Estado de Coahuila	Estratégico	Eficacia	Anual	Número
Propósito	Los alumnos que egresan de las IEMS son inscritos de la UTC y reciben becas institucionales y externas	Becas otorgadas	Registro de alumnos que reciben becas	Los alumnos de IEMS toman la decisión de ingresar a la Universidad como primera opción	el número de alumnos beneficiados con becas / Número de alumnos inscritos	Estratégico	Eficacia	Anual	tasa
Componente	Apoyos para el Fortalecimiento de programa de visitas a la IEMS.	Porcentaje de IEMS visitadas	Oficios firmados por los directores de las IEMS de las visitas realizadas	La IEMS solicitan las visita de la Universidad para información para sus alumnos	Porcentaje de IEMS visitadas en relación al total de IEMS que se tienen registradas	Estratégico	Eficacia	Anual	Número
Actividad	Promoción de la oferta educativa	Registro del número de Publicidad entregada a los alumnos de IEMS	Evidencia de fotografías, videos, impresa de las vistas realizadas a IEMS	Los alumnos de IEMS reciben información impresa de los programas educativos que imparte la Universidad	Número de publicidad entregada a los alumnos con respecto al número de publicidad solicitada	Gestión	Eficacia	Anual	Número

No. Programa	Programa presupuestarios		Unidad responsable: Secretaria Académica						
025	RECURSOS ASIGNADOS EN ATENCIÓN Y DESARROLLO INTEGRAL ACADEMICO DEL ALUMNO		PRESUPUESTO ASIGNADO				\$	3,177,373.00	
ALINEACIÓN									
Concordancia con el Plan Estatal de desarrollo 2017-2023									
Objetivo general:	Orientar los programas de desarrollo social a favor de la inclusión y la igualdad de oportunidades de desarrollo individual y colectivo, en un contexto de corresponsabilidad y organización de los beneficiarios, que les permita superar las carencias por sí mismos y elevar su calidad e vida								
Objetivo específico:	Fortalecer los servicios que brinda el sistema educativo para desarrollar en el estudiante conocimientos, habilidades, actitudes y valores con equidad y calidad, que les permitan lograr mejores condiciones de vida, a favor del desarrollo del estado y que se destaquen a nivel nacional.								
Estrategia:	Garantizar que los planes y programas de estudio sean pertinentes y contribuyan a que los estudiantes puedan avanzar exitosamente en su trayectoria educativa, al tiempo que desarrollen aprendizajes significativos y competencias que les sirvan a lo largo de la vida								
FINALIDAD	FUNCIÓN	SUBFUNCIÓN	PROGRAMA O PROYECTO	PROGRAMA DE GOBIERNO	SUBPROGRAMA	AREA	NUMERO DE PROGRAMA		
DESARROLLO SOCIAL	EDUCACIÓN	EDUCACIÓN SUPERIOR	RECURSOS ASIGNADOS EN ATENCIÓN Y DESARROLLO INTEGRAL ACADEMICO DEL ALUMNO	PROGRAMA INSTITUCIONAL DE DESARROLLO	SECRETARIA ACADEMICA	'0806	025		
RESULTADOS									
Nivel de Objetivo	RESUMEN NARRATIVO	INDICADORES	MEDIOS DE VERIFICACIÓN	SUPUESTOS	Método de cálculo	Tipo de indicador	Dimensión	Frecuencia de medición	Unidad de medida
Fin	Contribuir al desarrollo integral del alumno a través de las actividades de tutorías, apoyo psicopedagógico, servicio médico, pláticas de equidad	Número total de alumnos que son atendidos en asesorías	Registro de asesorías que imparte la institución	Los alumnos alcanzan un desarrollo integral en el periodo de su formación educativa	Número de alumnos inscritos que reciben servicios educativos	Estratégico	Eficacia	Anual	Número
Propósito	Medir la satisfacción de los alumnos con respecto a servicios de apoyo prestados a los estudiantes.	Porcentaje de alumnos satisfechos con los servicios proporcionados	Evaluación de satisfacción de los alumnos realizada en la Universidad de las asesorías otorgadas	Los alumnos se sienten apoyados y buscan los apoyos mediante las asesorías	Número de alumnos satisfechos / Número de alumnos no satisfechos*100	Estratégico	Eficacia	Anual	Número
Componente	Alumnos apoyados con la atención de servicios destinados a los alumnos	Número de alumnos que reciben apoyos de tutoría	Registro de Alumnos atendidos las asesoría	Se incrementan los apoyos de los servicios que reciben los alumnos	Número de Alumnos Atendidos en tutorías anualmente	Estratégico	Eficacia	Anual	Número
Actividad	Atención de los departamento de Servicios para el alumno	Programa de servicios para el alumno	Registro en los departamentos de lo alumnos atienden	Los departamentos que brindan servicios a los alumnos reciben apoyos para la apertura de horarios	Número de alumnos satisfechos/ Alumnos Atendidos*100	Gestión	Eficacia	Anual	Porcentaje

No. Programa	Programa presupuestarios			Unidad responsable: Secretaria Académica					
'026	RECURSOS ASIGNADOS EN CONSOLIDACIÓN DE LA CALIDAD DE LOS PROGRAMAS EDUCATIVOS			PRESUPUESTO ASIGNADO			\$	301,080.00	
ALINEACIÓN									
Concordancia con el Plan Estatal de desarrollo 2017-2023									
Objetivo general:	Orientar los programas de desarrollo social a favor de la inclusión y la igualdad de oportunidades de desarrollo individual y colectivo, en un contexto de corresponsabilidad y organización de los beneficiarios, que les permita superar las carencias por sí mismos y elevar su calidad e vida								
Objetivo específico:	Fortalecer los servicios que brinda el sistema educativo para desarrollar en el estudiante conocimientos, habilidades, actitudes y valores con equidad y calidad, que les permitan lograr mejores condiciones de vida, a favor del desarrollo del estado y que se destaquen a nivel nacional.								
Estrategia:	Garantizar que los planes y programas de estudio sean pertinentes y contribuyan a que los estudiantes puedan avanzar exitosamente en su trayectoria educativa, al tiempo que desarrollen aprendizajes significativos y competencias que les sirvan a lo largo de la vida								
FINALIDAD	FUNCIÓN	SUBFUNCIÓN	PROGRAMA O PROYECTO	PROGRAMA DE GOBIERNO	SUBPROGRAMA	AREA	NUMERO DE PROGRAMA		
DESARROLLO SOCIAL	EDUCACIÓN	EDUCACIÓN SUPERIOR	RECURSOS ASIGNADOS EN CONSOLIDACIÓN DE LA CALIDAD DE LOS PROGRAMAS EDUCATIVOS	PROGRAMA INSTITUCIONAL DE DESARROLLO	SECRETARIA ACADEMICA	'0806	026		
RESULTADOS									
Nivel de Objetivo	RESUMEN NARRATIVO	INDICADORES	MEDIOS DE VERIFICACIÓN	SUPUESTOS	Método de cálculo	Tipo de indicador	Dimensión	Frecuencia de medición	Unidad de medida
Fin	Contribuir a la pertinencia de los programas educativos de excelencia	Programas Educativos autorizados	Certificado de cada uno de programas educativos que han sido acreditados	Se logra certificación de los programas educativos que han sido acreditados	Número total de programas educativos que mantienen su certificación	Estratégico	Eficacia	Anual	Número
Propósito	Mantener actualizados los PE de acuerdo a los requerimientos del sector (Factibilidad y AST)	Programas educativos con Análisis Situacional del Trabajo (AST)	Minutas de las reuniones del análisis situacional del trabajo realizadas en la Universidad	Los programas educativos están respaldados por el Análisis Situacional del trabajo que se realiza	Número de programas educativos con análisis AST/ número de programas educativos que cuentan con análisis AST*100	Estratégico	Eficacia	Anual	Número
Componente	Cuerpos académicos	Número de Cuerpos Académicos En formación	Minutas de reuniones internas de los cuerpos académicos consolidados	Los cuerpos académicos consolidados están respaldados por la formación académica de los docentes que forman parte de ellos	Número de Cuerpos Académicos Consolidados/Número de cuerpos Académicos no Consolidados *100	Gestión	Eficacia	Anual	Número
Actividad	Seguimiento de la acreditación de los programas educativos	Número de programas Educativos acreditados realizados	Evaluación y seguimiento a de los requerimientos de los programas educativos que han sido certificados	Se incrementar el número de los programas educativos en la Universidad	Número de Programas Educativos certificados anualmente/ Número de Programas Educativos que sin certificación * 100	Gestión	Eficacia	Anual	Tasa

No. Programa	Programa presupuestarios		Unidad responsable: Dirección de Vinculación						
'027	SALARIOS DE LA DIRECCIÓN DE VINCULACIÓN		PRESUPUESTO ASIGNADO					\$	8,862,412.00
ALINEACIÓN									
Concordancia con el Plan Estatal de desarrollo 2017-2023									
Objetivo general:	Orientar los programas de desarrollo social a favor de la inclusión y la igualdad de oportunidades de desarrollo individual y colectivo, en un contexto de corresponsabilidad y organización de los beneficiarios, que les permita superar las carencias por sí mismos y elevar su calidad e vida								
Objetivo específico:	Fortalecer los servicios que brinda el sistema educativo para desarrollar en el estudiante conocimientos, habilidades, actitudes y valores con equidad y calidad, que les permitan lograr mejores condiciones de vida, a favor del desarrollo del estado y que se destaquen a nivel nacional.								
Estrategia:	Garantizar que los planes y programas de estudio sean pertinentes y contribuyan a que los estudiantes puedan avanzar exitosamente en su trayectoria educativa, al tiempo que desarrollen aprendizajes significativos y competencias que les sirvan a lo largo de la vida								
FINALIDAD	FUNCIÓN	SUBFUNCIÓN	PROGRAMA O PROYECTO	PROGRAMA DE GOBIERNO	SUBPROGRAMA	ÁREA	NUMERO DE PROGRAMA		
DESARROLLO SOCIAL	EDUCACIÓN	EDUCACIÓN SUPERIOR	SALARIOS DIRECCIÓN DE VINCULACIÓN	PROGRAMA INSTITUCIONAL DE DESARROLLO	DIRECCIÓN DE VINCULACIÓN	'0901	027		
RESULTADOS									
Nivel de Objetivo	RESUMEN NARRATIVO	INDICADORES	MEDIOS DE VERIFICACIÓN	SUPUESTOS	Método de cálculo	Tipo de indicador	Dimensión	Frecuencia de medición	Unidad de medida
Fin	Contribuir a la eficiencia de los pagos de la Dirección de Vinculación	Número de pagos quincenales asignados al personal del área adscrita VI	Póliza Global de la Nómina Mensual	Los salarios de los trabajadores se pagan a tiempo con el financiamiento de los recursos federal y estatal	Número de pagos mensuales efectuados al año *100/12	Gestión	Eficacia	Quincenal	Recibo
Propósito	N/A	N/A			N/A	N/A	N/A	N/A	N/A
Componente	N/A	N/A			N/A	N/A	N/A	N/A	N/A
Actividad	N/A	N/A			N/A	N/A	N/A	N/A	N/A

No. Programa	Programa presupuestarios		Unidad responsable: Dirección de Vinculación						
'028	RECURSOS SERVICIOS TECNOLOGICOS Y EDUCACIÓN CONTINUA		PRESUPUESTO ASIGNADO				\$	276,000.00	
ALINEACIÓN									
Concordancia con el Plan Estatal de desarrollo 2017-2023									
Objetivo general:	Orientar los programas de desarrollo social a favor de la inclusión y la igualdad de oportunidades de desarrollo individual y colectivo, en un contexto de corresponsabilidad y organización de los beneficiarios, que les permita superar las carencias por sí mismos y elevar su calidad e vida								
Objetivo específico:	Fortalecer los servicios que brinda el sistema educativo para desarrollar en el estudiante conocimientos, habilidades, actitudes y valores con equidad y calidad, que les permitan lograr mejores condiciones de vida, a favor del desarrollo del estado y que se destaquen a nivel nacional.								
Estrategia:	Garantizar que los planes y programas de estudio sean pertinentes y contribuyan a que los estudiantes puedan avanzar exitosamente en su trayectoria educativa, al tiempo que desarrollen aprendizajes significativos y competencias que les sirvan a lo largo de la vida								
FINALIDAD	FUNCIÓN	SUBFUNCIÓN	PROGRAMA O PROYECTO	PROGRAMA DE GOBIERNO	SUBPROGRAMA	AREA	NUMERO DE PROGRAMA		
DESARROLLO SOCIAL	EDUCACIÓN	EDUCACIÓN SUPERIOR	RECURSOS SERVICIOS TECNOLOGICOS Y EDUCACIÓN CONTINUA	PROGRAMA INSTITUCIONAL DE DESARROLLO	DIRECCIÓN DE VINCULACIÓN	'0901	028		
RESULTADOS									
Nivel de Objetivo	RESUMEN NARRATIVO	INDICADORES	MEDIOS DE VERIFICACIÓN	SUPUESTOS	Método de cálculo	Tipo de indicador	Dimensión	Frecuencia de medición	Unidad de medida
Fin	Contribuir a elevar la captación de ingresos propios realizando Servicios Tecnológicos y Educación Continua en sus diferentes modalidades.	Registro contable de los ingresos propios recaudados	Póliza de ingreso contable de los ingresos propios recaudados Servicios Tecnológicos y Educación Continua	La Universidad incrementa los ingresos propios por los Servicios Tecnológicos y Educación Continua que lleva a cabo	Número de Servicios tecnológicos y de educación continúa facturados anualmente	Estratégico	Eficacia	Anual	Cantidad
Propósito	Satisfacer los requerimientos de los usuarios de los Servicios Tecnológicos y Educación Continua que oferta la Universidad	Porcentaje de satisfacción Servicio Tecnológicos y de educación continua	Registro de encuestas realizadas por los servicios Servicios Tecnológicos y Educación Continua	La Universidad satisface los requerimientos de los usuarios que se inscriben a los cursos	Número de alumnos que cursaron Servicios Tecnológicos y de educación continúa anualmente	Estratégico	Eficacia	Anual	Porcentaje
Componente	Respaldar a las empresas con la programación de capacitación anual	Servicios Tecnológicos y de educación continua otorgados	Registro contable de los ingresos propios	El sector productivo realiza los requerimientos para adquirir los cursos de los Servicios Tecnológicos y Educación Continua que oferta la Universidad	Número de Servicios tecnológicos y de Educación Continua realizados con respecto al programa anual de capacitación programada	Estratégico	Eficacia	Anual	Número
Actividad	Gestionar la firma de convenios por la venta de Servicios de tecnológicos y Educación Continua que requieren las empresas.	Convenios por Servicios de tecnológicos y Educación Continua	Registro Convenios en el área jurídica	La Universidad incrementa los convenios con las empresas para que adquieran los Servicios Tecnológicos y Educación Continua	Numero de convenios firmados con emepresas para el otorgamiento de los servicios de servicios de Tecnológicos y de educación continúa	Gestión	Eficacia	Anual	Número

No. Programa	Programa presupuestarios			Unidad responsable: Dirección de Vinculación					
'029	RECURSOS SERVICIOS TECNOLÓGICOS Y EDUCACIÓN CONTINUA			PRESUPUESTO ASIGNADO				\$	26,400.00
ALINEACIÓN									
Concordancia con el Plan Estatal de desarrollo 2017-2023									
Objetivo general:	Orientar los programas de desarrollo social a favor de la inclusión y la igualdad de oportunidades de desarrollo individual y colectivo, en un contexto de corresponsabilidad y organización de los beneficiarios, que les permita superar las carencias por sí mismos y elevar su calidad e vida								
Objetivo específico:	Fortalecer los servicios que brinda el sistema educativo para desarrollar en el estudiante conocimientos, habilidades, actitudes y valores con equidad y calidad, que les permitan lograr mejores condiciones de vida, a favor del desarrollo del estado y que se destaquen a nivel nacional.								
Estrategia:	Garantizar que los planes y programas de estudio sean pertinentes y contribuyan a que los estudiantes puedan avanzar exitosamente en su trayectoria educativa, al tiempo que desarrollen aprendizajes significativos y competencias que les sirvan a lo largo de la vida								
FINALIDAD	FUNCIÓN	SUBFUNCIÓN	PROGRAMA O PROYECTO	PROGRAMA DE GOBIERNO	SUBPROGRAMA	AREA	NUMERO DE PROGRAMA		
DESARROLLO SOCIAL	EDUCACIÓN	EDUCACIÓN SUPERIOR	RECURSOS SERVICIOS TECNOLÓGICOS Y EDUCACIÓN CONTINUA	PROGRAMA INSTITUCIONAL DE DESARROLLO	DIRECCIÓN DE VINCULACIÓN	'0901	029		
RESULTADOS									
Nivel de Objetivo	RESUMEN NARRATIVO	INDICADORES	MEDIOS DE VERIFICACIÓN	SUPUESTOS	Método de cálculo	Tipo de Indicador	Dimensión	Frecuencia de medición	Unidad de medida
Fin	Contribuir a mantener la vinculación con las empresas que tienen convenio con la Universidad	Colocación de alumnos en estadias	Registro de las empresas donde fue la colocación de alumnos en estadias	Las empresas vinculadas con la Universidad solicitan egresados para atender sus necesidades de capital humano	Número de alumnos colocados / Matrícula total de 6° y 11° cuatrimestre) * 100	Estratégico	Eficacia	Anual	Número
Propósito	Fortalecer la vinculación con las empresas nacionales e internacionales	Visitas empresariales	Registro de las Visitas empresariales realizadas	La Universidad fortalece la vinculación con las empresas	Número de visitas realizadas / número de visitas programadas*100	Estratégico	Eficacia	Anual	Número
Componente	Diferentes sectores de la industria fortalecidos con las estadias y prácticas profesionales	Porcentaje de Practicas Profesionales	Porcentaje de Practicas Profesionales en las estadias empresariales	Los alumnos que realizan las estadias fortalece su formación académica	Número de prácticas profesionales registradas anualmente	Estratégico	Eficacia	Anual	Porcentaje
Actividad	Gestión de espacios y colocación de alumnos en estadias empresariales.	Estadias realizadas por los alumnos	Porcentaje de Gestión de espacios y colocación de alumnos en estadias empresariales.	La Universidad logra gestionar nuevos espacios para sus alumnos	Número de espacios generados /empresas vinculadas * 100	Gestión	Eficacia	Anual	Porcentaje

No. Programa	Programa presupuestarios			Unidad responsable: Dirección de Vinculación					
'030	RECURSOS EVALUACION Y CERTIFICACION DE COMPETENCIAS LABORALES			PRESUPUESTO ASIGNADO				\$	36,000.00
ALINEACION									
Concordancia con el Plan Estatal de desarrollo 2017-2023									
Objetivo general:	Orientar los programas de desarrollo social a favor de la inclusión y la igualdad de oportunidades de desarrollo individual y colectivo, en un contexto de corresponsabilidad y organización de los beneficiarios, que les permita superar las carencias por sí mismos y elevar su calidad e vida								
Objetivo específico:	Fortalecer los servicios que brinda el sistema educativo para desarrollar en el estudiante conocimientos, habilidades, actitudes y valores con equidad y calidad, que les permitan lograr mejores condiciones de vida, a favor del desarrollo del estado y que se destaquen a nivel nacional.								
Estrategia:	Garantizar que los planes y programas de estudio sean pertinentes y contribuyan a que los estudiantes puedan avanzar exitosamente en su trayectoria educativa, al tiempo que desarrollen aprendizajes significativos y competencias que les sirvan a lo largo de la vida								
FINALIDAD	FUNCIÓN	SUBFUNCIÓN	PROGRAMA O PROYECTO	PROGRAMA DE GOBIERNO	SUBPROGRAMA	AREA	NUMERO DE PROGRAMA		
DESARROLLO SOCIAL	EDUCACIÓN	EDUCACIÓN SUPERIOR	RECURSOS EVALUACION Y CERTIFICACION DE COMPETENCIAS LABORALES	PROGRAMA INSTITUCIONAL DE DESARROLLO	DIRECCION DE VINCULACION	'0901	'030		
RESULTADOS									
Nivel de Objetivo	RESUMEN NARRATIVO	INDICADORES	MEDIOS DE VERIFICACION	SUPUESTOS	Método de cálculo	Tipo de indicador	Dimensión	Frecuencia de medición	Unidad de medida
Fin	Contribuir a que los egresados de la Universidad y aspirantes externos cuenten con la certificación en competencias laborales.	Número de Competencias Laborales certificadas	Registro de los certificados Competencias Laborales que emite la Universidad	Se acreditan los Estándares utilizados por la entidad de certificación y evaluación del CONOCER	Número de Competencias Laborales certificadas/Número de Servicios generados por competencias laborales	Estratégico	Eficacia	Anual	Número
Propósito	Fortalecer a la Universidad como una Entidad de Certificación y Evaluación	Número de venta de Servicios por Competencias Laborales certificadas	Registro de pagos de las ventas realizadas por concepto de servicios contratados	La Universidad es reconocida por los servicios de Competencias Laborales	Número de venta de Servicios por Competencias Laborales certificadas /Número de Servicios de Competencias laborales solicitadas *100	Estratégico	Eficacia	Anual	Porcentaje
Componente	Ofrecer a los egresados de los cursos de "CONOCER" buscan la certificación en competencias laboral.	Número de certificados expedidos anualmente por la Entidad de Evaluación y Certificación (EEC)	Registro de Certificados emitidos por concepto Competencias laborales	Los egresados de los cursos de "CONOCER" obtiene la certificación en competencias requerida	Número de certificados expedidos anualmente por la Entidad de Evaluación y Certificación (EEC)/Número de Servicios certificados solicitados por la Entidad de Evaluación y Certificación (EEC) *100	Estratégico	Eficacia	Anual	Porcentaje
Actividad	Elaborar un programa anual para la promoción de servicios de Evaluación y	Programa Anual realizado	Evidencia de las actividades realizadas con los participantes. Fotos.	La Universidad promociona con éxito los servicios del programa "CONOCER"	Número de actividades realizadas del programa anual	Gestión	Eficacia	Anual	Número

No. Programa	Programa presupuestarios		Unidad responsable: Dirección de Vinculación						
'031	RECURSOS SEGUIMIENTO DE EGRESADOS Y BOLSA DE TRABAJO		PRESUPUESTO ASIGNADO			S 21,600.00			
ALINEACIÓN									
Concordancia con el Plan Estatal de desarrollo 2017-2023									
Objetivo general:	Orientar los programas de desarrollo social a favor de la inclusión y la igualdad de oportunidades de desarrollo individual y colectivo, en un contexto de corresponsabilidad y organización de los beneficiarios, que les permita superar las carencias por sí mismos y elevar su calidad e vida								
Objetivo específico:	Fortalecer los servicios que brinda el sistema educativo para desarrollar en el estudiante conocimientos, habilidades, actitudes y valores con equidad y calidad, que les permitan lograr mejores condiciones de vida, a favor del desarrollo del estado y que se destaquen a nivel nacional.								
Estrategia:	Garantizar que los planes y programas de estudio sean pertinentes y contribuyan a que los estudiantes puedan avanzar exitosamente en su trayectoria educativa, al tiempo que desarrollen aprendizajes significativos y competencias que les sirvan a lo largo de la vida								
FINALIDAD	FUNCIÓN	SUBFUNCIÓN	PROGRAMA O PROYECTO	PROGRAMA DE GOBIERNO	SUBPROGRAMA	AREA	NUMERO DE PROGRAMA		
DESARROLLO SOCIAL	EDUCACIÓN	EDUCACIÓN SUPERIOR	RECURSOS SEGUIMIENTO DE EGRESADOS Y BOLSA DE TRABAJO	PROGRAMA INSTITUCIONAL DE DESARROLLO	DIRECCIÓN DE VINCULACIÓN	'0901	'031		
RESULTADOS									
Nivel de Objetivo	RESUMEN NARRATIVO	INDICADORES	MEDIOS DE VERIFICACIÓN	SUPUESTOS	Método de cálculo	Tipo de indicador	Dimensión	Frecuencia de medición	Unidad de medida
Fin	Contribuir a la actualización de la información egresados de la Universidad	Porcentaje de colocación de los egresados en su área de competencia	Registro de egresados que tienen trabajo en su área de competencia	Los egresados de la Universidad se atiende en tiempo y forma el seguimiento de egresados	Número de egresados con seguimiento/total de egresados de las generaciones activas) * 100	Estratégico	Eficacia	Anual	Número
Propósito	Egresados de TSU e Ingeniería identificar su situación laboral	Publicaciones de Bolsa de Trabajo ofertada	Se realizan entrevistas y encuestas directamente con los egresados de	Se atienden las solicitudes de información de bolsa de trabajo laboral de los egresados	Número de Publicaciones de Bolsa trabajo difundidas / Número de solicitudes de	Estratégico	Eficacia	Anual	Porcentaje
Componente	Los egresados apoyados con la capacitación permanente	Porcentaje de egresados de las generaciones activas	Registro de los certificados o constancias de alumnos que se capacitaron	Los egresados de la Universidad acceden a la capacitación permanente	Número de egresados que obtienen trabajo / número de estudiantes que no tienen trabajo *100	Estratégico	Eficacia	Anual	Porcentaje
Actividad	Asegurar el seguimiento de Egresados a generaciones activas	Porcentaje de colocación de los egresados en su área de competencia	Registro las empres donde fueron colocados de egresados por áreas de competencia	La identi generaciones de egresados esta actualizada	Número de egresados que tienen trabajo en su área de competencia / número de egresados que tienen empleo) *100	Gestión	Eficacia	Anual	Número

No. Programa	Programa presupuestarios		Unidad responsable: Dirección de Vinculación						
'032	RECURSOS VINCULACIÓN NACIONAL E INTERNACIONAL		PRESUPUESTO ASIGNADO				\$ 156,000.00		
ALINEACIÓN									
Concordancia con el Plan Estatal de desarrollo 2017-2023									
Objetivo general:	Orientar los programas de desarrollo social a favor de la inclusión y la igualdad de oportunidades de desarrollo individual y colectivo, en un contexto de corresponsabilidad y organización de los beneficiarios, que les permita superar las carencias por sí mismos y elevar su calidad e vida								
Objetivo específico:	Fortalecer los servicios que brinda el sistema educativo para desarrollar en el estudiante conocimientos, habilidades, actitudes y valores con equidad y calidad, que les permitan lograr mejores condiciones de vida, a favor del desarrollo del estado y que se destaquen a nivel nacional.								
Estrategia:	Garantizar que los planes y programas de estudio sean pertinentes y contribuyan a que los estudiantes puedan avanzar exitosamente en su trayectoria educativa, al tiempo que desarrollen aprendizajes significativos y competencias que les sirvan a lo largo de la vida								
FINALIDAD	FUNCIÓN	SUBFUNCIÓN	PROGRAMA O PROYECTO	PROGRAMA DE GOBIERNO	SUBPROGRAMA	AREA	NUMERO DE PROGRAMA		
DESARROLLO SOCIAL	EDUCACIÓN	EDUCACIÓN SUPERIOR	RECURSOS VINCULACIÓN NACIONAL E INTERNACIONAL	PROGRAMA INSTITUCIONAL DE DESARROLLO	DIRECCIÓN DE VINCULACIÓN	'0901	'032		
RESULTADOS									
Nivel de Objetivo	RESUMEN NARRATIVO	INDICADORES	MEDIOS DE VERIFICACIÓN	SUPUESTOS	Método de cálculo	Tipo de indicador	Dimensión	Frecuencia de medición	Unidad de medida
Fin	Contribuir al Fortalecimiento del esquema de vinculación con los sectores privado, social y público tanto nacional como internacional.	Porcentaje de Unidades Productivas Vinculadas	Registro de las empresas registradas como unidades productivas vinculadas	La Universidad fortalece el esquema de vinculación	Número de Unidades Productivas Vinculadas	Estratégico	Eficacia	Anual	Porcentaje
Propósito	Empresas vinculadas con el Consejo de Vinculación.	Convenios Nacionales o Internacionales	Listado del registro de empresas vinculadas	La empresas vinculadas favorecen la comunicación con la Universidad	Número de Convenios Gestionados	Estratégico	Eficacia	Anual	Número
Componente	Consejo de Vinculación apoyado con el fomento de la vinculación nacional e internacional de la Universidad	Reuniones del Consejo de Participación empresarial	Evidencia de las reuniones del Consejo de Participación empresarial, fotos, reportes de prensa o comunicados	La Universidad fortalece la vinculación con las empresas de la región	Número de Reuniones del Consejo de Participación Social realizadas	Estratégico	Eficacia	Anual	Número
Actividad	Incrementar los Convenios con los distintos sectores público, privado y con organismos no gubernamentales..	Número de convenios firmados con el sector productivo	Cartas o correos de las empresas que las que se tiene convenio de vinculación	Los convenios firmados dan legitimidad y generan compromisos con la Universidad	Número de convenios firmados anualmente con el sector productivo.	Gestión	Eficacia	Anual	Número

No. Programa	Programa presupuestarios		Unidad responsable: Dirección de Vinculación						
033	RECURSOS CENTRO DE INCUBACIÓN EMPRESARIAL		PRESUPUESTO ASIGNADO				\$	35,100.00	
ALINEACIÓN									
Concordancia con el Plan Estatal de desarrollo 2017-2023									
Objetivo general:	Orientar los programas de desarrollo social a favor de la inclusión y la igualdad de oportunidades de desarrollo individual y colectivo, en un contexto de corresponsabilidad y organización de los beneficiarios, que les permita superar las carencias por sí mismos y elevar su calidad e vida								
Objetivo específico:	Fortalecer los servicios que brinda el sistema educativo para desarrollar en el estudiante conocimientos, habilidades, actitudes y valores con equidad y calidad, que les permitan lograr mejores condiciones de vida, a favor del desarrollo del estado y que se destaquen a nivel nacional.								
Estrategia:	Garantizar que los planes y programas de estudio sean pertinentes y contribuyan a que los estudiantes puedan avanzar exitosamente en su trayectoria educativa, al tiempo que desarrollen aprendizajes significativos y competencias que les sirvan a lo largo de la vida								
FINALIDAD	FUNCIÓN	SUBFUNCIÓN	PROGRAMA O PROYECTO	PROGRAMA DE GOBIERNO	SUBPROGRAMA	AREA	NUMERO DE PROGRAMA		
DESARROLLO SOCIAL	EDUCACIÓN	EDUCACIÓN SUPERIOR	RECURSOS ASIGNADOS A CENTRO DE INCUBACIÓN EMPRESARIAL	PROGRAMA INSTITUCIONAL DE DESARROLLO	DIRECCIÓN DE VINCULACIÓN	'0901	033		
RESULTADOS									
Nivel de Objetivo	RESUMEN NARRATIVO	INDICADORES	MEDIOS DE VERIFICACIÓN	SUPUESTOS	Método de cálculo	Tipo de indicador	Dimensión	Frecuencia de medición	Unidad de medida
Fin	Contribuir con el centro de atención de capacitación y consultoría a todas aquellas personas que deseen formar un negocio.	Transferencia del modelo de incubación DE LA UTC	Registro de personas que solicita el servicio de capacitación	Se atiende al total de personas que solicitan el servicio capacitación	Cantidad de personas que han solicitado el Modelo de incubación de la UTC anualmente	Estratégico	Eficacia	Anual	Número
Propósito	Realizar las acciones necesarias para contar con un CIE de atención de capacitación y consultoría para todas aquellas personas que deseen formar un negocio.	Número de empresas generadas con proyectos incubados en la Universidad	Registro ante la Secretaría de Economía del Estado del total de proyectos incubados	Las empresas desarrollan exitosamente los proyectos de incubación	Número total de empresas generadas anualmente, con proyectos incubados en la Universidad	Estratégico	Eficacia	Anual	Número
Componente	Centro de Incubación Empresarial consolidado con la creación de fuentes de empleo en la región	Número de empleos generados las empresas incubadas	Listado del registro ante el IMSS y/ del número de empleos generados	Persona que solicitan empleos se desarrollan profesionalmente	Número de empleos generados anualmente de las empresas incubadas	Estratégico	Eficacia	Anual	Número
Actividad	Promocionando la generación de proyectos de incubación	Promoción de proyectos incubados	Fotografías y folletos de los proyectos incubados	Los proyectos incubados tienen reconocimiento social	Plan de negocio concluido / Total de proyectos incubado*100	Gestión	Eficacia	Anual	Número



UNIVERSIDAD TECNOLÓGICA DE COAHUILA
FICHA TÉCNICA DE LOS INDICADORES
Seguimiento de Indicadores 2023

PROGRAMA PRESUPUESTARIO	FRECUENCIA DE MEDICIÓN	UNIDAD DE MEDIDA	LINEA BASE	METAS	SEMAFORIZACIÓN	ÁREA RESPONSABLE	AVANCE 1ER TRIM 2023	AVANCE 2DO TRIM 2023	AVANCE 3ER TRIM 2023	AVANCE 4TO TRIM 2023	ANUAL 2023
'001	Quincenal	Recibo	24	24	50%	Administración y Finanzas	25%	25%			
'002	Trimestral	Número	4	4	50%	Administración y Finanzas	25%	25%			
'002	Anual	Número	4	4	50%	Administración y Finanzas	25%	25%			
'002	Anual	Número	4	4	50%	Administración y Finanzas	25%	25%			
'002	Anual	Número	4	4	50%	Administración y Finanzas	25%	25%			
'003	Anual	Número	1	1	0%	Recursos Humanos	0%	0%			
'003	Anual	Número	1	1	0%	Recursos Humanos	0%	0%			
'003	Anual	Número	1	1	0%	Recursos Humanos	0%	0%			
'003	Anual	Número	1	1	0%	Recursos Humanos	0%	0%			
'004	Mensual	Número	12	12	50%	Recursos Materiales	25%	25%			
'004	Mensual	Número	663	663	54%	Recursos Materiales	33%	21%			
'004	Mensual	Número	606	606	51%	Recursos Materiales	26%	25%			
'004	Mensual	Número	606	606	51%	Recursos Materiales	26%	25%			
'005	Trimestral	Número	4	4	50%	Contabilidad y Finanzas	25%	25%			
'005	Mensual	Número	12	12	50%	Contabilidad y Finanzas	25%	25%			
'005	Mensual	Número	12	12	50%	Contabilidad y Finanzas	25%	25%			
'005	Mensual	Número	12	12	50%	Contabilidad y Finanzas	25%	25%			
'006	Mensual	Número	12	12	100%	Administración e Infraestructura	100%	0%			
'006	Trimestral	Número	4	4	100%	Administración e Infraestructura	100%	0%			
'006	Anual	Número	20	20	50%	Administración e Infraestructura	25%	25%			
'006	Anual	Número	1	1	100%	Administración e Infraestructura	100%	0%			
'007	Anual	Número	1	1	100%	Administración y Finanzas	0%	100%			
'007	Anual	Número	1	1	100%	Administración y Finanzas	0%	100%			
'007	Anual	Trimestral	4	4	50%	Administración y Finanzas	25%	25%			
'007	Anual	Número	4	4	50%	Administración y Finanzas	25%	25%			
'008	Anual	Número	4	4	50%	Administración e Infraestructura	25%	25%			
'008	Anual	Número	4	4	50%	Administración e Infraestructura	25%	25%			
'008	Anual	Número	4	4	50%	Administración e Infraestructura	25%	25%			
'008	Anual	Número	1	1	100%	Administración e Infraestructura	100%	0%			
'008	Anual	Número	4	4	50%	Administración e Infraestructura	25%	25%			
'009	Quincenal	Recibo	24	24	50%	Contraloría Interna	25%	25%			
'010	Cuatrimstral	Número	4	4	50%	Contraloría Interna	25%	25%			
'010	Anual	Número	4	4	50%	Contraloría Interna	25%	25%			
'010	Anual	Número	4	4	50%	Contraloría Interna	25%	25%			
'010	Anual	Número	4	4	50%	Contraloría Interna	25%	25%			
'011	Cuatrimstral	Número	12	12	50%	Contraloría Interna	25%	25%			
'011	Anual	Número	12	12	50%	Contraloría Interna	25%	25%			
'011	Anual	Número	12	12	50%	Contraloría Interna	25%	25%			
'011	Anual	Número	12	12	50%	Contraloría Interna	25%	25%			
'012	Quincenal	Recibo	24	24	50%	Dirección de Informática	25%	25%			
'013	Cuatrimstral	Porcentaje	4	4	50%	Dirección de Informática	25%	25%			
'013	Anual	Porcentaje	4	4	50%	Dirección de Informática	25%	25%			
'013	Anual	número	5	5	60%	Dirección de Informática	40%	20%			
'013	Cuatrimstral	Porcentaje	4	4	50%	Dirección de Informática	25%	25%			
'014	Quincenal	Recibo	24	24	50%	Rectoría	25%	25%			
'015	Trimestral	Número	1	1	100%	Rectoría	100%	0%			
'015	Anual	Número	4	4	50%	Rectoría	25%	25%			
'015	Anual	Número	4	4	50%	Rectoría	25%	25%			
'015	Anual	Número	4	4	50%	Rectoría	25%	25%			
'016	Quincenal	Recibo	24	24	50%	Dirección de Extensión Universitaria	25%	25%			
'017	Anual	Número	4	4	50%	Dirección de Extensión Universitaria	25%	25%			
'017	Anual	Número	4	4	50%	Dirección de Extensión Universitaria	25%	25%			
'017	Anual	Número	4	4	50%	Dirección de Extensión Universitaria	25%	25%			
'017	Anual	Número	4	4	50%	Dirección de Extensión Universitaria	25%	25%			
'018	Cuatrimstral	Número	4	4	50%	Dirección de Extensión Universitaria	25%	25%			
'018	Anual	Número	4	4	50%	Dirección de Extensión Universitaria	25%	25%			
'018	Anual	Número	4	4	50%	Dirección de Extensión Universitaria	25%	25%			
'018	Anual	Número	4	4	50%	Dirección de Extensión Universitaria	25%	25%			
'019	Anual	Número	1	1	25%	Dirección de Extensión Universitaria	25%	0%			
'019	Anual	Número	4	4	50%	Dirección de Extensión Universitaria	25%	25%			
'019	Anual	Número	2	2	50%	Dirección de Extensión Universitaria	25%	25%			
'019	Anual	Número	2	2	50%	Dirección de Extensión Universitaria	25%	25%			
'020	Cuatrimstral	Número	4	4	50%	Dirección de Extensión Universitaria	25%	25%			
'020	Anual	Número	2	2	50%	Dirección de Extensión Universitaria	25%	25%			
'020	Anual	Número	2	2	50%	Dirección de Extensión Universitaria	25%	25%			
'020	Anual	Porcentaje	4	4	50%	Dirección de Extensión Universitaria	25%	25%			

'021	Quincenal	Recibo	24	24	50%	Dirección de Planeación y Evaluación	25%	25%		
'022	Anual	Número	4	4	50%	Dirección de Planeación y Evaluación	25%	25%		
'022	Anual	Número	3	3	50%	Dirección de Planeación y Evaluación	25%	25%		
'022	Anual	Número	3	3	50%	Dirección de Planeación y Evaluación	25%	25%		
'022	Anual	Número	4	4	50%	Dirección de Planeación y Evaluación	25%	25%		
'023	Quincenal	Recibo	24	24	50%	Secretaría Académica	25%	25%		
'024	Anual	Número	100%	100%	50%	Secretaría Académica	25%	25%		
'024	Anual	tasa	15%	15%	47%	Secretaría Académica	20%	27%		
'024	Anual	Número	12%	12%	91%	Secretaría Académica	25%	66%		
'024	Anual	Número	3000	3000	52%	Secretaría Académica	36%	17%		
'025	Anual	Número	4	4	50%	Secretaría Académica	25%	25%		
'025	Anual	Número	4	4	50%	Secretaría Académica	25%	25%		
'025	Anual	Número	4	4	50%	Secretaría Académica	25%	25%		
'025	Anual	Porcentaje	4	4	50%	Secretaría Académica	25%	25%		
'026	Anual	Número	4	4	50%	Secretaría Académica	25%	25%		
'026	Anual	Número	4	4	50%	Secretaría Académica	25%	25%		
'026	Anual	Número	4	4	50%	Secretaría Académica	25%	25%		
'026	Anual	Tasa	4	4	50%	Secretaría Académica	25%	25%		
'027	Quincenal	Recibo	24	24	50%	Dirección de Vinculación	25%	25%		
'028	Anual	Cantidad	21	21	50%	Dirección de Vinculación	25%	25%		
'028	Anual	Porcentaje	525	525	50%	Dirección de Vinculación	25%	25%		
'028	Anual	Número	8	8	50%	Dirección de Vinculación	25%	25%		
'028	Anual	Número	1	100	0%	Dirección de Vinculación	0%	0%		
'029	Anual	Número	1430	1430	100%	Dirección de Vinculación	1%	99%		
'029	Anual	Número	36	36	59%	Dirección de Vinculación	17%	42%		
'029	Anual	Porcentaje	4	4	50%	Dirección de Vinculación	25%	25%		
'029	Anual	Porcentaje	4	4	50%	Dirección de Vinculación	25%	25%		
'030	Anual	Número	222	222	67%	Dirección de Vinculación	50%	17%		
'030	Anual	Porcentaje	4	4	50%	Dirección de Vinculación	25%	25%		
'030	Anual	Porcentaje	1	1	50%	Dirección de Vinculación	25%	25%		
'030	Anual	Número	1	1	100%	Dirección de Vinculación	100%	0%		
'031	Anual	Número	2622	2622	75%	Dirección de Vinculación	71%	4%		
'031	Anual	Porcentaje	4	4	50%	Dirección de Vinculación	25%	25%		
'031	Anual	Porcentaje	4	4	50%	Dirección de Vinculación	25%	25%		
'031	Anual	Número	1861	1861	58%	Dirección de Vinculación	56%	2%		
'032	Anual	Porcentaje	496	496	25%	Dirección de Vinculación	10%	16%		
'032	Anual	Número	9	9	50%	Dirección de Vinculación	25%	25%		
'032	Anual	Número	12	12	66%	Dirección de Vinculación	33%	33%		
'032	Anual	Número	12	12	66%	Dirección de Vinculación	33%	33%		
'033	Anual	Número	NA	NA	100%	Dirección de Vinculación	0%	0%		
'033	Anual	Número	NA	NA	100%	Dirección de Vinculación	0%	0%		
'033	Anual	Número	NA	NA	100%	Dirección de Vinculación	0%	0%		
'034	Anual	Número	NA	NA	100%	Dirección de Vinculación	0%	0%		



INFORMACIÓN PROGRAMÁTICA

d). - EL CUMPLIMIENTO DE LOS OBJETIVOS, METAS Y SATISFACCIÓN DE NECESIDADES PROYECTADOS EN LOS PROGRAMAS A CARGO DE LA ENTIDAD DE CONFORMIDAD CON LOS INDICADORES APROBADOS EN LOS PROGRAMAS PRESUPUESTARIOS CORRESPONDIENTES.





UNIVERSIDAD TECNOLÓGICA DE COAHUILA
INTEGRACIÓN DE PROGRAMAS PRESUPUESTALES
 Del 01 de enero al 30 de junio de 2023

PROGRAMAS PRESUPUESTARIOS	NOMBRE DEL PROGRAMA PRESUPUESTARIO	SUBPROGRAMA DE GOBIERNO	PROGRAMA DE GOBIERNO	SUBFUNCIÓN	FUNCIÓN	FINALIDAD	FUNCIÓN ESPECÍFICA	COMPARACION GEOGRÁFICA	MR	RECURSO INFORMATIVO	INDICADORES	MECANOS DE VERIFICACIÓN	SUPUESTOS	POBLACIÓN O CATEGORÍA DE ENFOQUE	Adquisición Original	Presupuesto Modificado	Presupuesto Comprometido *	Presupuesto Devengado	Presupuesto Ejecido	Presupuesto Pagado	Presupuesto Disponible
001	Salarios Dirección de Administración y Finanzas	ADMINISTRACIÓN Y FINANZAS	Programa Institucional de Desarrollo (PIDE) 2021 -2026	Educación Superior	Educación	Desarrollo Social	Educación Superior	Coahuila	FIN	Contribuir con eficiente los procesos de planeación y supervisión que permitan la mejora continua de la calidad educativa, mediante la atención a la	Número de pagos quincenales asignados al personal del área adscrita DAF	Poliza Global de la Nómina Mensual	Los salarios de los trabajadores se pagan de tiempo con el financiamiento de los recursos federal y estatal	Población que cursa estudios de Educación Superior en el municipio de Ramos Arizpe,	25,851,084.00	25,650,513.25	11,109,843.74	11,109,843.74	11,109,843.74	11,109,843.74	1,328,521.51
002	Recursos Dirección de Finanzas	ADMINISTRACIÓN Y FINANZAS	Programa Institucional de Desarrollo (PIDE) 2021 -2026	Educación Superior	Educación	Desarrollo Social	Educación Superior	Coahuila	FIN	Contribuir con la normatividad de la correcta aplicación de los recursos financieros asignados a la Universidad	Publicaciones de Información Financiera en Medio Oficiales del Gobierno	Evidencia impresa o digital de Información publicar en el Periódico Oficial o el Diario Oficial.	La Universidad cumple con la normatividad de las publicaciones	Número de Publicaciones pagadas en medios oficiales como puede ser el Periódico Oficial o el	4,057,284.00	3,687,573.06	1,711,476.92	1,711,476.92	1,711,476.92	1,711,476.92	801,936.92
003	Recursos Humanos	ADMINISTRACIÓN Y FINANZAS	Programa Institucional de Desarrollo (PIDE) 2021 -2026	Educación Superior	Educación	Desarrollo Social	Educación Superior	Coahuila	FIN	Contribuir a eficiente el proceso de contratación del personal y eficiente el pago de nómina	Número de nóminas pagadas y recibidas	Poliza Global de la Nómina Mensual y del registro de los empleados	La Universidad realiza los pagos pactados con los empleados al pagar la nómina en forma quincenal en cada ejercicio	Población que cursa estudios de Educación Superior en el municipio de Ramos Arizpe,	1,124,520.00	729,660.00	81,727.56	81,727.56	81,727.56	81,727.56	309,672.44
004	Recursos Materiales	ADMINISTRACIÓN Y FINANZAS	Programa Institucional de Desarrollo (PIDE) 2021 -2026	Educación Superior	Educación	Desarrollo Social	Educación Superior	Coahuila	FIN	Contribuir al uso eficiente de los recursos materiales destinados a cubrir las necesidades de la Universidad	Evaluación de proveedores	Evidencia impresa de las evaluaciones de proveedores realizadas	Los proveedores de la universidad reciben retroalimentación de las evaluaciones realizadas	Población que cursa estudios de Educación Superior en el municipio de Ramos Arizpe,	38,000.00	0.00	0.00	0.00	0.00	0.00	0.00
005	Recursos Contabilidad y Finanzas	ADMINISTRACIÓN Y FINANZAS	Programa Institucional de Desarrollo (PIDE) 2021 -2026	Educación Superior	Educación	Desarrollo Social	Educación Superior	Coahuila	FIN	Contribuir a la eficiencia de los recursos financieros por trimestre mediante el registro contable y la normatividad aplicable	Avances de gestión financiera generados por trimestre	Evidencia de digital o impresa de los avances de Gestión Financiera entregados por trimestre	La universidad cumple con los lineamientos del CONAFAC al presentar los Avances Financieros de Gestión de la	Población que cursa estudios de Educación Superior en el municipio de Ramos Arizpe,	369,504.00	3,720.00	0.00	0.00	0.00	0.00	3,720.00
006	Recursos Dirección de Administración e Infraestructura	ADMINISTRACIÓN Y FINANZAS	Programa Institucional de Desarrollo (PIDE) 2021 -2026	Educación Superior	Educación	Desarrollo Social	Educación Superior	Coahuila	FIN	Contribuir al mantenimiento y conservación de la infraestructura instalada de la Universidad	Programa de mantenimiento y conservación de la infraestructura instalada de la Universidad	Cumplimiento del Programa de mantenimiento y conservación de la infraestructura instalada de la Universidad	La Universidad realiza los programas de mantenimiento de la infraestructura instalada	Población que cursa estudios de Educación Superior en el municipio de Ramos Arizpe,	18,506,824.00	20,541,774.84	11,467,648.55	11,467,648.55	11,467,648.55	11,467,648.55	1,899,214.49
007	Recursos Control Presupuestal	ADMINISTRACIÓN Y FINANZAS	Programa Institucional de Desarrollo (PIDE) 2021 -2026	Educación Superior	Educación	Desarrollo Social	Educación Superior	Coahuila	FIN	Contribuir a la eficiencia de los recursos mediante la asignación presupuestal de los recursos financieros de la Universidad	Ley Estímulo de Ingresos del Presupuesto autorizado de egresos	México del Acta de autorización del Consejo Directivo del presupuesto para el siguiente año fiscal o	La Universidad ejerce los recursos financieros que han sido autorizados por el Consejo Directivo	Población que cursa estudios de Educación Superior en el municipio de Ramos Arizpe,	22,800.00	0.00	0.00	0.00	0.00	0.00	0.00
008	Recursos Mantenimiento e Instalaciones	ADMINISTRACIÓN Y FINANZAS	Programa Institucional de Desarrollo (PIDE) 2021 -2026	Educación Superior	Educación	Desarrollo Social	Educación Superior	Coahuila	FIN	Contribuir al mantenimiento preventivo y correctivo de las instalaciones institucionales	Programas preventivo y correctivo a la infraestructura	Revisión del Programa preventivo y correctivo a la infraestructura autorizada	La Universidad conserva la infraestructura	Población que cursa estudios de Educación Superior en el municipio de Ramos Arizpe,	2,779,128.00	1,144,428.38	689,072.19	689,072.19	689,072.19	689,072.19	283,441.51
009	Salarios Contraloría Interna	CONTRALORÍA INTERNA	Programa Institucional de Desarrollo (PIDE) 2021 -2026	Educación Superior	Educación	Desarrollo Social	Educación Superior	Coahuila	FIN	Contribuir a la eficiencia de los procesos de planeación y supervisión que permitan la mejora continua de la calidad educativa, mediante la atención a la	Número de pagos quincenales asignados al personal del área adscrita CI	Poliza Global de la Nómina Mensual	Los salarios de los trabajadores se pagan de tiempo con el financiamiento de los recursos federal y estatal	Población que cursa estudios de Educación Superior en el municipio de Ramos Arizpe,	2,000,000.00	1,717,232.72	490,847.75	490,847.75	490,847.75	490,847.75	60,384.97
010	Recursos Contraloría Interna	CONTRALORÍA INTERNA	Programa Institucional de Desarrollo (PIDE) 2021 -2026	Educación Superior	Educación	Desarrollo Social	Educación Superior	Coahuila	FIN	Contribuir con eficiente los procesos de planeación y supervisión que permitan la mejora continua de la calidad educativa, mediante la atención a la	Número de solicitudes de información atendidas	Evidencia impresa o digital de solicitudes de información atendidas	La Universidad cumple con atención transparencia del control interno de la información	Población que cursa estudios de Educación Superior en el municipio de Ramos Arizpe,	168,000.00	439,525.68	330,779.40	330,779.40	330,779.40	330,779.40	40,146.68
011	Recursos Abogado General	CONTRALORÍA INTERNA	Programa Institucional de Desarrollo (PIDE) 2021 -2026	Educación Superior	Educación	Desarrollo Social	Educación Superior	Coahuila	FIN	Contribuir con eficiente los procesos jurídicos de la Universidad para eficiente la normatividad aplicable	Procesos legales generados	Número de procesos legales generados	Los involucrados en la firma de convenios, atienden los lineamientos y normatividad de esta actividad.	Población que cursa estudios de Educación Superior en el municipio de Ramos Arizpe,	55,440.00	17,640.00	0.00	0.00	0.00	0.00	17,640.00

012	Salarios Dirección de Informática	CENTRO DE CÓMPUTO Y COMUNICACIONES	Programa Institucional de Desarrollo (PIDE) 2021 -2026	Educación Superior	Educación	Desarrollo Social	Educación Superior	Coahuila	FIN	Contribuir a la eficiencia de los pagos de la Dirección de Informática	Número de pagos quincenales asignados al personal del área adscrita DI	Poiza Global de la Nómina Mensual	Los salarios de los trabajadores se pagan a tiempo con el financiamiento de los recursos federal y estatal	Población que cursa estudios de Educación Superior en el municipio de Ramos Arizpe,	1,838,000.00	1,839,600.67	694,644.20	694,644.20	694,644.20	694,644.20	694,644.20	694,644.20	65,956.47	
013	Recursos Dirección de Informática	CENTRO DE CÓMPUTO Y COMUNICACIONES	Programa Institucional de Desarrollo (PIDE) 2021 -2026	Educación Superior	Educación	Desarrollo Social	Educación Superior	Coahuila	FIN	Contribuir al mantenimiento óptimo de la infraestructura tecnológica de la información de la universidad.	Equipos de cómputo actualizados	Informe de actividades del mantenimiento preventivo e los activos informáticos de la Universidad	El mantenimiento de la infraestructura tecnológica permite mantener el funcionamiento	Población que cursa estudios de Educación Superior en el municipio de Ramos Arizpe,	3,517,516.00	2,546,212.36	618,289.13	618,289.13	618,289.13	618,289.13	618,289.13	618,289.13	1,134,466.95	
014	Salarios Rectoría	ACADÉMICO Y DE GESTIÓN INSTITUCIONAL (RECTORÍA)	Programa Institucional de Desarrollo (PIDE) 2021 -2026	Educación Superior	Educación	Desarrollo Social	Educación Superior	Coahuila	FIN	Contribuir a la eficiencia de los pagos de Rectoría	Número de pagos quincenales asignados al personal del área adscrita RE	Poiza Global de la Nómina Mensual	Los salarios de los trabajadores se pagan a tiempo con el financiamiento de los recursos federal y estatal	Población que cursa estudios de Educación Superior en el municipio de Ramos Arizpe,	1,751,920.00	1,807,204.11	755,375.44	755,375.44	755,375.44	755,375.44	755,375.44	755,375.44	111,148.67	
015	Recursos Rectoría	ACADÉMICO Y DE GESTIÓN INSTITUCIONAL (RECTORÍA)	Programa Institucional de Desarrollo (PIDE) 2021 -2026	Educación Superior	Educación	Desarrollo Social	Educación Superior	Coahuila	FIN	Contribuir al cumplimiento de los lineamientos que señala la misión, visión, política y objetivos institucionales	Reunión de Seguimiento de Sistema de Gestión de Calidad	Evidencia del Certificado de Calidad con la Norma ISO	La Universidad da cumplimiento de los lineamientos misión, visión, política, objetivos institucionales	Población que cursa estudios de Educación Superior en el municipio de Ramos Arizpe,	526,680.00	525,485.04	171,476.59	171,476.59	171,476.59	171,476.59	171,476.59	171,476.59	68,378.45	
016	Salarios Difusión y Extensión Universitaria	CENTRO DE CÓMPUTO Y COMUNICACIONES	Programa Institucional de Desarrollo (PIDE) 2021 -2026	Educación Superior	Educación	Desarrollo Social	Educación Superior	Coahuila	FIN	Contribuir a la eficiencia de los pagos de la Dirección de Extensión y Difusión Universitaria	Número de pagos quincenales asignados al personal del área adscrita EU	Poiza Global de la Nómina Mensual	Los salarios de los trabajadores se pagan a tiempo con el financiamiento de los recursos federal y estatal	Población que cursa estudios de Educación Superior en el municipio de Ramos Arizpe,	5,640,800.00	4,371,093.14	1,303,235.26	1,303,235.26	1,303,235.26	1,303,235.26	1,303,235.26	1,303,235.26	138,866.72	
017	Recursos Actividades Culturales	DIFUSIÓN Y EXTENSIÓN UNIVERSITARIA	Programa Institucional de Desarrollo (PIDE) 2021 -2026	Educación Superior	Educación	Desarrollo Social	Educación Superior	Coahuila	FIN	Contribuir con el impulso y promoción de la cultura, en coordinación con los organismos, como instrumento para el desarrollo sustentable y fortalecimiento de la identidad, promoviendo la inclusión de todos los sectores sociales, mediante el programa de cultura institucional	Presentaciones artísticas y culturales	Evidencia de los participaciones en los eventos culturales	La Universidad fomenta el fortalecimiento de la identidad universitaria sus afines, así como programas de cultura institucional	Población que cursa estudios de Educación Superior en el municipio de Ramos Arizpe, Coahuila,	32,400.00	178,678.51	160,520.27	160,520.27	160,520.27	160,520.27	160,520.27	16,158.24		
018	Recursos Actividades Deportivas	DIFUSIÓN Y EXTENSIÓN UNIVERSITARIA	Programa Institucional de Desarrollo (PIDE) 2021 -2026	Educación Superior	Educación	Desarrollo Social	Educación Superior	Coahuila	FIN	Contribuir con el fomento y la práctica del deporte y la actividad física como un medio fundamental para el desarrollo personal, el entrenamiento y el fortalecimiento de la salud, mediante el programa institucional deportivo	Encuesta de interés deportivo	Número de encuestas deportivas aplicadas a los alumnos interesados	Los alumnos de atienden las actividades necesarias para participar en los encuentros deportivos	Población que cursa estudios de Educación Superior en el municipio de Ramos Arizpe,	217,200.00	450,492.81	557,539.73	557,539.73	557,539.73	557,539.73	557,539.73	557,539.73	65,841.20	
019	Recursos Actividades Prensa y Difusión	DIFUSIÓN Y EXTENSIÓN UNIVERSITARIA	Programa Institucional de Desarrollo (PIDE) 2021 -2026	Educación Superior	Educación	Desarrollo Social	Educación Superior	Coahuila	FIN	Contribuir al seguimiento a la información generada por la Universidad en los medios de comunicación impresos y electrónicos	Cobertura de eventos	Evidencia de digital e impresa de los eventos realizados	La Universidad cuenta con respaldo de los eventos realizados	Población que cursa estudios de Educación Superior en el municipio de Ramos Arizpe, Coahuila,	453,600.00	151,325.00	120,435.49	120,435.49	120,435.49	120,435.49	120,435.49	120,435.49	21,789.51	
020	Recursos Telecomunicaciones	DIFUSIÓN Y EXTENSIÓN UNIVERSITARIA	Programa Institucional de Desarrollo (PIDE) 2021 -2026	Educación Superior	Educación	Desarrollo Social	Educación Superior	Coahuila	FIN	Contribuir a fortalecer la imagen y presencia institucional a través de audios, videos y diseños	Número de materiales de diseño, audio y visuales elaborados	Evidencia digitales e impresa de los diseños realizados con los logotipo y colores autorizados	La identidad de la Universidad tiene reconocimiento social	Población que cursa estudios de Educación Superior en el municipio de Ramos Arizpe,	16,800.00	2,800.00	0.00	0.00	0.00	0.00	0.00	0.00	0.00	2,800.00
021	Salarios Dirección de Planeación y Evaluación	PLANEACIÓN Y EVALUACIÓN	Programa Institucional de Desarrollo (PIDE) 2021 -2026	Educación Superior	Educación	Desarrollo Social	Educación Superior	Coahuila	FIN	Contribuir a la eficiencia de los pagos de la Dirección de Planeación y evaluación	Número de pagos quincenales asignados al personal del área adscrita PE	Poiza Global de la Nómina Mensual	Los salarios de los trabajadores se pagan a tiempo con el financiamiento de los recursos federal y estatal	Población que cursa estudios de Educación Superior en el municipio de Ramos Arizpe,	2,297,146.00	2,255,645.65	842,727.37	842,727.37	842,727.37	842,727.37	842,727.37	842,727.37	75,452.46	
022	Recursos Dirección de Planeación y Evaluación	PLANEACIÓN Y EVALUACIÓN	Programa Institucional de Desarrollo (PIDE) 2021 -2026	Educación Superior	Educación	Desarrollo Social	Educación Superior	Coahuila	FIN	Contribuir a la consolidación de los sistemas de seguimiento y evaluación de los procesos institucionales.	Catálogo de indicadores institucionales	Consulta en línea del catálogo de indicadores publicados en medios electrónicos	Las dependencias de la Universidad monoran las solicitudes de información de los indicadores institucionales	Población que cursa estudios de Educación Superior en el municipio de Ramos Arizpe,	156,000.00	64,100.00	6,242.49	6,242.49	6,242.49	6,242.49	6,242.49	6,242.49	6,242.49	24,857.51

SEP
SECRETARÍA DE
EDUCACIÓN PÚBLICA



UTP
UNIVERSIDAD TECNOLÓGICA DE
COAHUILA

UR
Universidad
Tecnológica de
Coahuila /
Dirección de
Planeación y
Evaluación

Oficio
POA 2023
Enero - Abril 2023

Folio
Oficio No.
UTC/PE - 65W 2023

Lugar
Ramos Arizpe,
Coahuila

Fecha
18 de mayo del 2023



Copaes
CONSEJO PARA LA
CALIDAD DE LA EDUCACIÓN



Universidad Tecnológica de Coahuila

"2023, Año de Francisco I. Madero,
Apóstol de la Democracia"

**MTRA. MARLENNE JOHYANA MENDOZA GONZÁLEZ,
TITULAR DE LA DIRECCIÓN GENERAL DE UNIVERSIDADES TECNOLÓGICAS Y
POLITÉCNICAS.**


PRESENTE.

En atención al oficio No. 514.1.842/2023 con fecha 11 de mayo del 2023, donde solicita el seguimiento del Programa Operativo Anual 2023 del cuatrimestre Enero - Abril del presente año, anexo el presente documento para este fin.

Para cualquier observación al respecto, favor de comunicarse con el Lic. José Francisco Cuéllar Márquez, Director de planeación y Evaluación al correo: francisco.cuellar@utc.edu.mx o bien al teléfono 844 288 38 00 extensión 1140.

Sin otro en particular, reciba un cordial saludo.

Atentamente



**MTR. SERGIO ALBERTO GUADARRAMA CORTEZ
RECTOR**

Cop. Ing. Juan Alberto Juárez Soto - Subdirector de Planeación de EXGUTyP
Cop. Ing. Wilbert Vergara Quintana - Jefe de departamento de Seguimiento a Programas de EXGUTyP
Cop. Lic. José Francisco Cuéllar Márquez - Director de Planeación y Evaluación
Cop. Archivo.

Av. Industria Metalúrgica 2001 Parque Industrial Ramos Arizpe
Ramos Arizpe, Coahuila, México C.P. 26900
Apartado Postal # 150 Tel-Fax (844) 288 18 00
<http://www.ute.edu.mx>





SEP

SECRETARÍA DE
EDUCACIÓN PÚBLICA



Gobierno
del Estado

Coahuila

Coahuila

Universidad Tecnológica de Coahuila



Programa Operativo Anual 2023

Primer Seguimiento
(Enero – Abril 2023)

Ramos Arizpe, Coahuila
18 de mayo de 2023



UNIVERSIDAD TECNOLÓGICA DE COAHUILA

PROGRAMA OPERATIVO ANUAL AÑO 2023

PRIMER SEGUIMIENTO (Enero – Abril 2023)

I. PRESENTACIÓN

El programa Operativo Anual de la Universidad Tecnológica de Coahuila para el año 2023, ha sido desarrollado considerando los objetivos, estrategias líneas de acción y metas establecidas en el Plan Institucional de Desarrollo 2021 - 2026, así como en las directrices en materia de educación superior tecnológica emitidas por la Secretaría de Educación Pública del Gobierno Federal, Estatal y considerando los objetivos planteados para este año por parte de la Dirección General de Universidades Tecnológicas y Politécnicas.

El programa Operativo Anual es un instrumento de planeación operativa que tiene como objetivo especificar y detallar las acciones a realizar durante el año correspondiente, alineado al enfoque de procesos de conformidad con lo establecido en el Sistema de Gestión de la Calidad Certificado de esta institución educativa.

Orientado a cumplir con la Misión, Visión y Objetivos Institucionales que en su conjunto constituyen el objetivo general del POA 2023 los cuales fueron analizados y determinados de acuerdo con lo alcanzado en 2022 y las nuevas expectativas de la Institución para el presente ejercicio, trabajo enmarcado en un proceso de planeación participativa coordinado por el Mtro. Sergio Alberto Guadarrama Cortez, Rector de nuestra institución y en el que participaron los titulares de las distintas áreas tanto administrativas como académicas.

Cabe señalar que, para la elaboración de este Programa Operativo Anual 2023, se siguen considerando los criterios económicos de austeridad y racionalidad presupuestal.

II MISIÓN, VISIÓN Y OBJETIVOS

Misión:

"Formar profesionistas competentes a través de programas educativos de calidad, que mediante su desempeño contribuyan al desarrollo económico y social de México"

Visión

"Ser una institución de educación superior de excelencia reconocida por el liderazgo, innovación y calidad en los servicios, que impulsa permanentemente el desarrollo sustentable del país".

Objetivo General del Programa Operativo Anual:

- 1.- Formar profesionistas de alto desempeño en programas educativos de calidad.**
- 2.- Propiciar el desarrollo integral del educando.**
- 3.- Interactuar permanentemente con los sectores público, privado y social.**
- 4.- Impulsar la superación profesional de todo el personal.**
- 5.- Optimizar el uso de los recursos materiales, humanos y financieros de manera transparente y propiciar la generación de ingresos propios.**

III. PROCESOS INSTITUCIONALES

De conformidad con el Enfoque de Procesos se presenta a continuación la clasificación de los mismos, incluyendo los subprocesos correspondientes.

MACROPROCESO ACADÉMICO

- Equidad de Género
- Atención a la Población Indígena
- Programas Educativos de Calidad
- Pertinencia de los Programas Educativos
- Servicio de Apoyo al Estudiante
- Egreso

MACROPROCESO VINCULACIÓN



- Vinculación
- Movilidad de la Comunidad Universitaria



MACROPROCESO DIFUSIÓN Y EXTENSIÓN UNIVERSITARIA

- Actividades Deportivas
- Actividades Culturales y Artísticas

MACROPROCESO GESTIÓN ADMINISTRATIVA

- Cómputo y Comunicaciones
- Infraestructura
- Atención a Alumnos con Discapacidad

PROGRAMA OPERATIVO ANUAL 2024													
FORMATO DE DESARROLLO DE PROCESOS													
UNIVERSIDAD Tecnológica de Cedral													
DENOMINACIÓN DEL PROCESO						NUM. DE PROCESOS	TIPO DE PROCESO						
ESTRUCIÓN - INFRAESTRUCTURA						4	Eficacia						
ÁREA RESPONSABLE - D DIRECCIÓN DE ADMINISTRACIÓN E INFRAESTRUCTURA													
INDICADORES													
INDICADOR	UNIDAD DE MEDIDA	UNIDAD DE MEDIDA	VALOR OBJETIVO A PARTIR DEL EJERCICIO FINANCIERO DE EJECUCIÓN DEL PRESUPUESTO	CONTROLES ACTUALES Y OBJETIVOS DE LASO						Indicador de Seguimiento			
Canchas deportivas	Número de canchas deportivas de tener en cuenta las ya existentes, necesarias debido al aumento de matrícula para ofrecer un servicio educativo de calidad. Nota: el número de canchas deportivas tendrá que ser semejante con la proyección de crecimiento de matrícula de la universidad durante el periodo de estudio	Canchas	1	2024		2023				Total de puntos (El puntaje en el periodo de estudio)			
				Objetivo	Realizado	Objetivo	Realizado	Objetivo	Realizado				
				1	100	1	100						
Edificios educativos	Número de edificios de generación de energía, en tener en cuenta las ya existentes, necesarias debido al aumento de matrícula para ofrecer un servicio educativo de calidad. Nota: el número de edificios de generación de energía tendrá que ser semejante con la proyección de crecimiento de matrícula de la universidad durante el periodo de estudio	Edificios/energía	1	2024		2023				Total de puntos (El puntaje en el periodo de estudio)			
				Objetivo	Realizado	Objetivo	Realizado	Objetivo	Realizado				
				0	0	1	100						
OBJETIVO AL QUINQUENIO DE DESARROLLO DE LA UNIVERSIDAD			PSE Generar entornos favorables para el proceso de enseñanza aprendizaje en los diferentes tipos, niveles y modalidades del Sistema Educativo Nacional										
SELECCIÓN, MONITOREO Y EVALUACIÓN DE LAS PRINCIPALES ACTIVIDADES													
ACTIVIDADES	UNIDAD DE MEDIDA	FECHA ANUAL	CALIFICACIÓN DE CALIDAD DE LA ACTIVIDAD						JUSTIFICACIÓN DE LAS DESVIACIONES POSITIVAS O NEGATIVAS	ÁREA RESPONSABLE			
			1		2		3						
			EXCE	ALC	REG	ALC	REG	ALC					
Elaborar reporte del Programa de Mantenimiento de Infraestructura	Reporte	3	1	33	1	33	1	33		1	34		Dirección de Administración e Infraestructura
Elaborar reporte al Proyecto de Canchas Deportivas	Reporte	3	1	33	1	33	1	33		1	34		Dirección de Administración e Infraestructura
SELECCIÓN, MONITOREO Y EVALUACIÓN DE LAS PRINCIPALES ACTIVIDADES													
Elaborar reporte del Programa de Mantenimiento de Infraestructura para mantener un correcto funcionamiento y operación los edificios Institucionales													
<div style="display: flex; justify-content: space-between;"> <div style="width: 45%; text-align: center;">  DIRECTOR DE ADMINISTRACIÓN E INFRAESTRUCTURA </div> <div style="width: 45%; text-align: center;">  DIRECTOR DE ADMINISTRACIÓN E INFRAESTRUCTURA </div> </div>													

PROGRAMA OPERATIVO ANUAL 2011																	
FORMATO DE DESARROLLO DE PROCESOS																	
UNIVERSIDAD Tecnológica de Chihuahua																	
DENOMINACIÓN DEL PROCESO: VINCULACIÓN						NUM. DE PROCESO: 2		TIPO DE PROCESO: Vinculación									
ÁREA RESPONSABLE: SECRETARÍA DE VINCULACIÓN																	
INDICADORES																	
ACCIÓN/INDICADOR	INDICADOR	UNIDAD DE MEDIDA	META ANUAL	EVIDENCIA CUANTITATIVA Y CUALITATIVA				TIPO DE DATOS DE REGISTRO Y FRECUENCIA									
				2011		2010		TIPO DE DATOS DE REGISTRO Y FRECUENCIA									
Transferencia de Modelos de Incubación de la COUPE	Número de Modelos de Incubación transferidos	Transferencias	1	Número actual	Porcentaje actual	Número a lograr	Porcentaje a lograr	Número alcanzado	Porcentaje alcanzado								
				1	100	1	100										
ACCIÓN/INDICADOR	INDICADOR	UNIDAD DE MEDIDA	META ANUAL	EVIDENCIA CUANTITATIVA Y CUALITATIVA				TIPO DE DATOS DE REGISTRO Y FRECUENCIA									
				2011		2010		TIPO DE DATOS DE REGISTRO Y FRECUENCIA									
Aumento de Convenios Similares acordados con el sector productivo	Número de convenios firmados acordados con el sector productivo	Convenios	7	Número actual	Porcentaje actual	Número a lograr	Porcentaje a lograr	Número alcanzado	Porcentaje alcanzado								
				12	167	7	100										
OBJETIVO GENERAL DEL PROCESO DE VINCULACIÓN			<p>Objetivo: Fortalecer la red de actores del Estado y la participación de todos los sectores y grupos de la sociedad para concretar la transformación del Sistema Educativo Nacional, centrada en el aprendizaje de las niñas, niños, adolescentes, jóvenes y adultos.</p> <p>1.- Profundizar la vinculación con los diversos sectores productivos, alertando la revisión permanente de la oferta educativa de manera tal que la pertinencia de los programas académicos asegure la empleabilidad de los egresados.</p> <p>2.- Perfeccionar los acciones de impulso al emprendedurismo, tanto a través de los contenidos de los programas académicos como mediante la consultación de las incubadoras de empresas.</p> <p>3.- Establecer la infraestructura necesaria para el ofrecimiento de servicios de evaluación y certificación de competencias, de manera tal que se reconozcan los hábitos y conocimientos adquiridos en la experiencia laboral.</p>														
ACTIVIDADES	UNIDAD DE MEDIDA	META ANUAL	CALENDARIO 2011 CUATRIMESTRAL												CUALIFICACIÓN DE LAS DESEMPEÑOS POSITIVOS Y NEGATIVOS	ÁREA EJECUTORA	
			PRIMER TRIMESTRE			SEGUNDO TRIMESTRE			TERCER TRIMESTRE			CUARTO TRIMESTRE					
			ENE	FEB	MAR	ABR	MAY	JUN	JUL	AUG	SEPT	OCT	NOV	DIC			
Imparte conferencias a nuestros estudiantes sobre el programa de emprendedurismo.	Conferencias	3	1	33	1	33	1	33					1	34			Secretaría de Vinculación
Elabora reporte del Programa de Incubación Empresarial	Reporte	3	1	32	1	33	1	33					1	34			Secretaría de Vinculación
Elabora reporte de Educación Continua	Reporte	3	1	33	1	33	1	33					1	34			Secretaría de Vinculación
Elabora reporte de Servicios Tecnológicos	Reporte	3	1	33	1	33	1	33					1	34			Secretaría de Vinculación
Elabora reporte de la Ciudad de Evaluación y Certificación	Reporte	3	1	33	1	33	1	33					1	34			Secretaría de Vinculación
Elabora reporte de las Visitas Empresariales y/o Conferencias Técnicas	Reporte	3	1	33	1	33	1	33					1	34			Secretaría de Vinculación
Elabora reporte de Seguimiento de Egresados y Día de Trabajo	Reporte	3	1	33	1	33	1	33					1	34			Secretaría de Vinculación
Elabora reporte de Estadías	Reporte	3	1	33	1	33	1	33					1	34			Secretaría de Vinculación
Elabora Reporte de Convenios Firmados	Reporte	3	1	33	1	33	1	33					1	34			Abogado General
DESCRIPCIÓN DEL ALCANZADO DEL INDICADOR Y EVIDENCIAS CUALITATIVAS																	
Fomentar la cultura empresarial en la comunidad estudiantil para la formación de sus negocios y autoempleo. Fortalecer la vinculación institucional a través de los convenios de colaboración con la cual se beneficien a los alumnos en Estadías, Bolsa de Trabajo, Capacitación y Certificaciones																	
 DIRECTOR GENERAL DE VINCULACIÓN					 SECRETARÍA DE VINCULACIÓN												

PROGRAMA OPERATIVO ANUAL 2023

FORMA DE DESARROLLO DE PROCESOS
UNIVERSIDAD TECNOLÓGICA DE COAHUILA

RENOMINACIÓN DEL PROCESO: Tecnología de Cashifla
EQUIDAD + CADPÓS VULNERABLES - ATENCIÓN A ALUMNOS CON DISCAPACIDAD

NUM. DE PROCESO	TIPO DE PROCESO
4	Eficiencia

ÁREA RESPONSABLE: DIRECCIÓN DE FINANZAS

INDICADOR



NOMBRE DEL INDICADOR	UNIDAD DE MEDIDA	INDICADOR	META ANUAL CORRIENTE (PROYECTA) Y OBJETIVO DEL PROCESO DE EQUIDAD	CONTRASTACIÓN Y APTITUD DEL INDICADOR				Valor objetivo (Su reporte es anterior a este mes)	
				2023		2022		Número de veces	Porcentaje
				Reporte actual	Porcentaje actual	Reporte anterior	Porcentaje anterior		
Número de alumnos atendidos con algún tipo de discapacidad	Diferencia	Alumnos	5	5	100%	5	100%		
Ampliación de espacios para personas con discapacidad	Diferencia	Espacios	1	1	100%	1	100%		

OBJETIVO AL QUE ATIENDE EL INDICADOR: 2023-2024
 PGE Garantizar el derecho de la población en México a una educación equitativa, inclusiva, intercultural e integral, que tenga como eje principal el interés superior de los niños, niñas, adolescentes y jóvenes.
 Prestar servicios de formación profesional a personas con discapacidad, a través de un modelo propio que atienda los aspectos de inclusión y empleabilidad, que incorpore la participación de la sociedad civil, gobiernos locales y empresarios.

CALENDARIO DE SEGUIMIENTO DE LA ACTIVIDAD

ACTIVIDADES	UNIDAD DE MEDIDA	META ANUAL	CALENDARIO 2023 CUATRIMESTRAL								SUSTENTACIÓN DE LAS DESVIACIONES POSITIVAS/ NEGATIVAS	ÁREA EJECUTORA			
			PRIM. TRIM.		SEG. TRIM.		TER. TRIM.		CUAT. TRIM.						
			PROG.	ALC.	PROG.	ALC.	PROG.	ALC.	PROG.	ALC.					
Capacitación al personal para dar un tratamiento adecuado a personas con discapacidad y/o en materia de salud o temas relacionados	Capacitación	1	0	0	0	0	0	0	0	0	0	1	100		Dirección de Finanzas
Seguimiento infraestructura para atender personas con discapacidad	Reporte	3	1	33	1	33	1	33	1	33	1	33	33		Dirección de Finanzas

Al contar con un programa de mantenimiento a la infraestructura, con personal, recursos materiales y seguimiento al presupuesto y contabilidad, se garantiza las condiciones de operación y servicio de modo que permitan el desarrollo de las actividades académicas, así como también la atención a la infraestructura evita cualquier riesgo en la integridad física de la comunidad universitaria y favorece el traslado de las personas con discapacidad.

Mtro. SERGIO A. HERNÁNDEZ HERNÁNDEZ
 Mtro. JUAN MANUEL GUZMÁN CRUZET

PROGRAMA OPERATIVO ANUAL 2020

FORMATO DE "DESARROLLO DE PROCESOS"
UNIVERSIDAD TECNOLÓGICA DE CALULI

DENOMINACIÓN DEL PROCESO: EQUIDAD Y GRUPOS VULNERABLES - ATENCIÓN A LA POBLACIÓN INDÍGENA	NUM. DE PROCESO	TIPO DE PROCESO
	1	Equidad de Género

ÁREA RESPONSABLE: SECRETARÍA ACADÉMICA



INDICADORES

NOMBRE DEL INDICADOR	FÓRMULA	UNIDAD DE MEDIDA	META ESTIPULADA EN EL INDIADOR (INDICADOR DE LA INICIALES)	CONTRIBUCIÓN AL FACTOR DEL INDICADOR				Tipo de Indicador (Según el tipo de proceso)	
				2019		2020		Actual	Meta
Número de alumnos de origen indígena atendidos en la institución	(Número de alumnos de origen indígena en el año / Número total de alumnos en el año) * 100	Alumnos	4	Número actual	Porcentaje actual	Número a lograr	Porcentaje a lograr	Alcanzado	Porcentaje alcanzado
				4	0.4	4	0.4		
Porcentaje de alumnos de origen indígena becados	(Número de alumnos de origen indígena becados / número de alumnos) * 100	Alumnos	1	Número actual	Porcentaje actual	Número a lograr	Porcentaje a lograr	Alcanzado	Porcentaje alcanzado
				0	0	0	100		
OBJETIVO ALTERNATIVO DE ACUERDO AL PSE 2020-2024	PSE Garantizar el derecho de la población en México a una educación equitativa, inclusiva, intercultural e integral, que tenga como eje principal el interés superior de las niñas, niños, adolescentes y jóvenes. Incrementar la atención a la demanda de estudios de nivel superior de los grupos étnicos originarios de las entidades federativas en donde el Sistema de Universidades Tecnológicas tiene presencia, mediante la incorporación de nuevas alternativas y modalidades educativas que favorezcan a los jóvenes indígenas egresados del nivel medio superior del país.								



ACTIVIDADES	UNIDAD DE MEDIDA	META ANUAL	CALENDARIO 2020 CUATRIMESTRES								JUSTIFICACIÓN DE LAS DIFERENCIAS POSITIVAS O NEGATIVAS	ÁREA CREDITORA							
			I				II												
			ENE	FEB	MAR	ABR	MAY	JUN	JUL	AGO									
Informar y Concientizar a la población estudiantil sobre la Población Indígena a través de conferencias	Conferencias	1	0	0	0	0	0	0	0	0	0	0	0	0	0	1	100		Secretaría Académica
Elaborar registro de alumnos con origen indígena	Documento	1	1	33	1	33	1	33	1	33	1	33	1	33	1	34			Secretaría Académica

DESCRIPCIÓN DEL ALCANCE DEL INDICADOR Y EL CUO SOCIOECONÓMICO

Elaboración de una base de datos de la matrícula total de cada cuatrimestre identificando a la población indígena

DIRECTOR GENERAL DE LA SECRETARÍA ACADÉMICA
 SECRETARÍA ACADÉMICA

PROGRAMA OPERATIVO ANUAL 2023																						
FORMATO DE "DESARROLLO DE PROCESOS" UNIVERSIDAD Tecnológica de Chihuahua																						
DENOMINACIÓN DEL PROCESO: VINCLACIÓN - MOVILIDAD DE LA COMUNIDAD UNIVERSITARIA						NUM. DE PROCESO: 2		TIPO DE PROCESO: Vinculación														
ÁREA RESPONSABLE: SECRETARÍA ACADÉMICA																						
INDICADORES																						
NOMBRE DEL INDICADOR	FÓRMULA	UNIDAD DE MEDIDA	META INSTITUCIONAL A LOS PROGRAMAS INSTITUCIONALES DE DESARROLLO DE LA UNIVERSIDAD	CONTEXTO ACTUAL Y FUTURO DEL INDICADOR				Total alcanzado (Se reporta en el primer y último trimestre)														
				2022		2023		Número alcanzado	Porcentaje alcanzado													
Porcentaje de profesores que imparten una lengua extranjera y que están certificados	$(\text{Número de profesores que imparte una lengua extranjera y que están certificados} / \text{número de profesores que imparte una lengua extranjera}) * 100$	Profesores	6	15	95	5	75															
NOMBRE DEL INDICADOR	FÓRMULA	UNIDAD DE MEDIDA	META INSTITUCIONAL A LOS PROGRAMAS INSTITUCIONALES DE DESARROLLO DE LA UNIVERSIDAD	COMPLETADO ACTUAL Y FUTURO DEL INDICADOR				Total alcanzado (Se reporta en el primer y último trimestre)														
				2022		2023		Número alcanzado	Porcentaje alcanzado													
Número de estudiantes inscritos en programas de intercambio o movilidad en instituciones extranjeras	$\text{Número de estudiantes inscritos en programas de intercambio o movilidad en instituciones extranjeras}$	Estudiantes	3	1	33	3	100															
OBJETIVO AL QUE ATIENDE DE ACUERDO AL PSE 2020-2024 PSE Garantizar el derecho de la población en México a una educación equitativa, inclusiva, intercultural e Integral, que tenga como eje principal el interés superior de las niñas, niños, adolescentes y jóvenes. Establecer vínculos y cooperación bilateral con Instituciones extranjeras, compartiendo experiencias y mejores prácticas en materia de internacionalización a efecto de promover la movilidad estudiantil y docente; y la creación de redes colaborativas en materia académica, formativa y de investigación.																						
CALENDARIZACIÓN Y SEGUIMIENTO DE LAS PRINCIPALES ACTIVIDADES																						
ACTIVIDADES	UNIDAD DE MEDIDA	META ANUAL	CALENDARIO 2023 CUATRIMESTRAL												JUSTIFICACIÓN DE LAS DESVIACIONES POSITIVAS O NEGATIVAS	ÁREA EJECUTORA						
			PERIODO 1 ABR - JUN			PERIODO 2 JUL - SEPT			PERIODO 3 OCT - DIC			PERIODO 4 ENERO - MAR										
			PROG.	ALC.	AV.	PROG.	ALC.	AV.	PROG.	ALC.	AV.	PROG.	ALC.	AV.								
Dar seguimiento al Programa de movilidad institucional.	Programa	1	0	0	0	0	0	0	0	0	0	0	0	0	0	0	0	1	100		Secretaría Académica	
Emitir convocatorias de movilidad	Convocatoria	1	0	0	0	0	0	0	0	0	0	0	0	0	0	0	0	0	0	0		Secretaría Académica
Elaborar reporte de la aplicación de exámenes de idiomas	Reporte	1	0	0	0	0	0	0	0	0	0	0	0	0	0	0	0	0	0	0		Secretaría Académica
Elaborar reporte de alumnos y/o docentes en movilidad	Reporte	1	0	0	0	0	0	0	0	0	0	0	0	0	0	0	0	0	0	0		Secretaría Académica
DESCRIPCIÓN DE ACTIVIDADES DE SEGUIMIENTO Y BASES DE DATOS SEGUIMIENTO Fortalecer el aprendizaje en segundo idioma para que nuestros alumnos y egresados cuenten con otra herramienta a la hora de realizar sus prácticas o trabajos en las empresas.																						
 Mtro. SERGIO MEDINA MEDINA DIRECTOR					 M.C. MARLENE MEDINA TREJO SECRETARÍA ACADÉMICA																	

PROGRAMA DE BACHILLERATO	APROBACION DEL PROYECTO		FECHA DE APROBACION		TITULO DE LA TESIS		AUTOR	
	NO	SI						
INDICADORES								
DESCRIPCION DEL PROYECTO: DESARROLLO DE UN PROYECTO DE INVESTIGACION EN EL AREA DE...								
FECHA DE APROBACION DEL PROYECTO: 15/03/2015								
AUTOR: JUAN PABLO RIVERA								
TITULO DE LA TESIS: ANALISIS DEL COMPORTAMIENTO DE LOS...								
DESCRIPCION DEL PROYECTO: ESTUDIO DEL COMPORTAMIENTO DE LOS...								
FECHA DE APROBACION DEL PROYECTO: 15/03/2015								
AUTOR: JUAN PABLO RIVERA								
TITULO DE LA TESIS: ANALISIS DEL COMPORTAMIENTO DE LOS...								
DESCRIPCION DEL PROYECTO: ESTUDIO DEL COMPORTAMIENTO DE LOS...								
FECHA DE APROBACION DEL PROYECTO: 15/03/2015								
AUTOR: JUAN PABLO RIVERA								

El presente programa de bachillerato se diseñó a través del Programa de Inducción a nuevos profesores para la mejor el acompañamiento del alumno durante su formación académica.

UNIDAD DE AREA ANUAL	UNIDAD DE AREA ANUAL	UNIDAD DE AREA ANUAL	UNIDAD DE AREA ANUAL	UNIDAD DE AREA ANUAL	UNIDAD DE AREA ANUAL	UNIDAD DE AREA ANUAL	UNIDAD DE AREA ANUAL	UNIDAD DE AREA ANUAL	UNIDAD DE AREA ANUAL	UNIDAD DE AREA ANUAL	UNIDAD DE AREA ANUAL	UNIDAD DE AREA ANUAL

Los objetivos del programa de bachillerato se han diseñado de manera que permitan al alumno desarrollar habilidades y competencias necesarias para su formación profesional.



El presente programa de bachillerato se diseñó a través del Programa de Inducción a nuevos profesores para la mejor el acompañamiento del alumno durante su formación académica.



UNIDAD DE AREA ANUAL	UNIDAD DE AREA ANUAL	UNIDAD DE AREA ANUAL	UNIDAD DE AREA ANUAL	UNIDAD DE AREA ANUAL	UNIDAD DE AREA ANUAL	UNIDAD DE AREA ANUAL	UNIDAD DE AREA ANUAL	UNIDAD DE AREA ANUAL	UNIDAD DE AREA ANUAL	UNIDAD DE AREA ANUAL	UNIDAD DE AREA ANUAL	UNIDAD DE AREA ANUAL

El presente programa de bachillerato se diseñó a través del Programa de Inducción a nuevos profesores para la mejor el acompañamiento del alumno durante su formación académica.

El presente programa de bachillerato se diseñó a través del Programa de Inducción a nuevos profesores para la mejor el acompañamiento del alumno durante su formación académica.

El presente programa de bachillerato se diseñó a través del Programa de Inducción a nuevos profesores para la mejor el acompañamiento del alumno durante su formación académica.

PROGRAMA OPERATIVO ANUAL 2024															
FORMATO DE DESARROLLO DE PROCESOS															
UNIVERSIDAD Tecnológica de Coahuila															
DENOMINACIÓN DEL PROCESO: ACADÉMICO - EGRESO						NUM. DE PROCESO:		TIPO DE PROCESO DE:							
						1		Eficacia							
ÁREA RESPONSABLE - SECRETARÍA ACADÉMICA															
INDICADORES															
INDICADOR PROYECTIVO	DEFINICIÓN	UNIDAD DE MEDIDA	METAS INSTITUCIONALES Y DEL PROGRAMA INSTITUCIONAL DE CALIDAD DE LA UNIDAD	CONDICIONES Y VALORES DE REFERENCIA				Total Alcanzado (de los datos de cierre del ejercicio)							
				2023		2024		Número Alcanzado	Porcentaje Alcanzado						
Tasa de egreso por cohorte generacional de TSI	Número de estudiantes de TSI por cohorte que egresan / Total de estudiantes de TSI de la cohorte*100	Estudiantes	85%	Número actual	Porcentaje actual	Número objetivo	Porcentaje objetivo								
697	84.9	752	85												
INDICADOR OPERATIVO	FOYELA	UNIDAD DE MEDIDA	METAS INSTITUCIONALES Y DEL PROGRAMA INSTITUCIONAL DE CALIDAD DE LA UNIDAD	CON EXISTENCIA DE DATOS CUMPLIDOS				Total Alcanzado (de los datos de cierre del ejercicio)							
				2023		2024		Número Alcanzado	Porcentaje Alcanzado						
Tasa de egreso por cohorte generacional de licenciatura	Número de estudiantes de licenciatura por cohorte que egresan / Total de estudiantes de licenciatura de la cohorte*100	Estudiantes	85%	Número actual	Porcentaje actual	Número objetivo	Porcentaje objetivo								
597	82.7	587	85												
<p>OBJETIVO AL CUATRIENIO DE ACUERDO AL PAF 2023-2026:</p> <p>POE Fortalecer la rectoría del Estado y la participación de todos los sectores y grupos de la sociedad para concretar la transformación del Sistema Educativo Nacional, centrada en el aprendizaje de las niñas, niños, adolescentes, jóvenes y adultos.</p> <p>Asegurar una mayor participación de las Universidades Tecnológicas en el esfuerzo de cobertura en educación superior, atendiendo criterios de inclusión, equidad educativa y calidad realizando un esfuerzo para la utilización óptima de la infraestructura física y humana disponible.</p>															
CALENDARIZACIÓN DE ACTIVIDADES DE MONITOREO Y EVALUACIÓN															
ACTIVIDADES	UNIDAD DE MEDIDA	META ANUAL	CALENDARIZACIÓN DE ACTIVIDADES DE MONITOREO									JUSTIFICACIÓN DE LAS DECLARACIONES POSITIVAS O NEGATIVAS	ÁREA RESPONSABLE		
			1			2			3						
			ENE	FEB	MAR	ABR	MAY	JUN	JUL	AUG	SEPT				
Elaborar reporte de la tasa de egreso por cohorte generacional de TSI e Ing.	Reporte	3	1	33	1	33	1	33				1	34		Secretaría Académica
<p>Se lleva a cabo el seguimiento de ejecución de acuerdo a lo establecido en los procedimientos del SOC y con esta información se atienden requerimientos del sector productivo.</p>															
															
DIRECTOR GENERAL DE ADMINISTRACIÓN Y FINANZAS					SECRETARÍA ACADÉMICA										

PROGRAMA OPERATIVO ANUAL 2025																	
FORMATO DE DESARROLLO DE PROYECTOS																	
UNIVERSIDAD Tecnológica de Coahuila																	
DENOMINACIÓN DEL PROCESO						NUM. DE PROCESO		TIPO DE PROCESO									
ACADEMICO - PERTINENCIA DE LOS PROGRAMAS EDUCATIVOS						1		Pertinencia									
ÁREA RESPONSABLE - SECRETARÍA ACADÉMICA																	
INDICADORES																	
QUANTITATIVO	DESCRIPCIÓN	UNIDADES	META DE CUMPLIMIENTO	CONSEJERÍA ACADÉMICA Y PERTINENCIA EDUCATIVA				Tipo de indicador (de acuerdo al nivel de cumplimiento)									
				2025		2026											
				Avance actual	Avance planificado	Avance actual	Avance planificado	Avance actual	Avance planificado								
Incremento de estudios de trayectorias y de egresados respecto a lo que en el año	Alimento de estudios de trayectorias y de egresados respecto a este en el año	Estudios	2	2	100	2	100										
CUALITATIVO	DESCRIPCIÓN	UNIDADES	META DE CUMPLIMIENTO	CONSEJERÍA ACADÉMICA Y PERTINENCIA EDUCATIVA				Tipo de indicador (de acuerdo al nivel de cumplimiento)									
				2025		2026											
				Avance actual	Avance planificado	Avance actual	Avance planificado	Avance actual	Avance planificado								
Porcentaje de programas educativos con análisis de calidad del trabajo (AST)	(Programas educativos en la institución con AST) (Significancia de programas educativos en la institución) (200)	Análisis	25	25	100	25	100										
OBJETIVO		PCE Garantizar el derecho de la población en México a una educación de excelencia, pertinente y relevante en los diferentes tipos, niveles y modalidades del Sistema Educativo Nacional.															
ACCIÓN ESTRATÉGICA DE ACUERDO AL PCE (2025-2026)		Brindar servicios de Educación Superior Tecnológica de calidad a través de los planes y programas de estudios actualizados y pertinentes al sector laboral, como un medio estratégico para acrecentar el capital humano y contribuir al aumento de la competitividad del país.															
PLAN OPERATIVO Y MONITORIO DE LAS ACTIVIDADES Y RESULTADOS																	
ACTIVIDADES	UNIDADES	VECES/AÑO	CUMPLIMIENTO ANUAL Y TRIMESTRAL												CUMPLIMIENTO DE LAS RESPONSABILIDADES POSITIVAS O NEGATIVAS	ÁREA RESPONSABLE	
			MAY			JUN			JUL			AGO					
Aplicar Estudios de Trayectorias Educativas	Instrumento	2	0	0	0	0	0	0	0	0	0	0	0	2	100		Secretaría Académica
Programar reuniones para evaluar los programas educativos pendientes de AST	Reuniones	1	0	0	0	0	0	0	0	0	0	0	0	1	100		Secretaría Académica
DESCRIPCIÓN DE LAS ACTIVIDADES Y RESULTADOS DE LAS ACTIVIDADES																	
<p>Visión con los Comités de pertinencia de los Programas de Estudios para su análisis correspondiente a través del AST y al fortalecimiento del modelo educativo. Así como también aplicar el Instrumento de Trayectorias Educativas para contar con información de nuestros estudiantes con base en el Instrumento</p>																	
 SECRETARÍA ACADÉMICA COAHUILA DE ZARAGOZA					 SECRETARÍA ACADÉMICA COAHUILA DE ZARAGOZA												

Programa de Investigación y Desarrollo 2014

Formulario de Registro de Proyectos

Departamento de Investigación y Desarrollo - Equipo de Género

Área Responsable: Oficina de Género

Número de Proyecto: 1

Código: 0000

INDICADORES

Indicador	Unidad de Medida	Meta	Valor	Evolución del Indicador			
				2014	2015	2016	2017
Presupuesto asignado	Millones de dólares	100	100				
Personas capacitadas	Número de personas	500	500				
Equipos de género	Número de equipos	100	100				

DESCRIPCIÓN DEL PROYECTO

El presente proyecto tiene como objetivo principal fortalecer la capacidad de los equipos de género en el área de investigación y desarrollo, a través de la implementación de talleres de capacitación y asesoría técnica. El proyecto se ejecutará durante el periodo 2014-2017, con un presupuesto asignado de 100 millones de dólares.

INDICADORES DE RESULTADOS

Indicador	Unidad de Medida	Meta	Valor
Presupuesto asignado	Millones de dólares	100	100
Personas capacitadas	Número de personas	500	500
Equipos de género	Número de equipos	100	100

ACTIVIDADES

Actividad	Unidad de Medida	Meta	Valor
Programa de Capacitación de Equipos de Género y Grupos Vulnerables	Número de personas	1000	1000
Programa de Capacitación a Investigadores	Número de personas	1000	1000
Programa de Capacitación a Grupos Vulnerables	Número de personas	1000	1000

ANEXOS

Se adjuntan los siguientes documentos:

- Plan de Trabajo
- Presupuesto
- Informe de Avance

OPORTUNIDAD Y JUSTIFICACIÓN DE LA INVESTIGACIÓN

Este proyecto es una oportunidad única para fortalecer la capacidad de los equipos de género en el área de investigación y desarrollo, a través de la implementación de talleres de capacitación y asesoría técnica. El proyecto se ejecutará durante el periodo 2014-2017, con un presupuesto asignado de 100 millones de dólares.

CONCLUSIONES Y RECOMENDACIONES

Se recomienda la implementación de este proyecto, ya que contribuirá a fortalecer la capacidad de los equipos de género en el área de investigación y desarrollo, a través de la implementación de talleres de capacitación y asesoría técnica.

PROGRAMA OPERATIVO ANUAL 2023
FORMATO DE DESARROLLO DE PROCESOS
UNIVERSIDAD Tecnológica de Chihuahua

DENOMINACIÓN DEL PROCESO: VINCULACIÓN - ACTIVIDADES CULTURALES Y ARTÍSTICAS	NUM. DE PROCESO: 3	TIPO DE PROCESO: Vinculación
---	------------------------------	--

ÁREA RESPONSABLE - DIRECCIÓN DE DIFUSIÓN Y EXTENSIÓN UNIVERSITARIA

INDICADORES									
CATEGORÍA DE INDICACIÓN	FORMULA	UNIDAD DE MEDIDA	METAS ESTABLECIDAS PARA EL DESARROLLO DEL PROCESO	CONTEXTO DEL VALOR A MEDIR DEL INDICADOR				Total (sumatoria de los valores de los contextos)	
				2022		2023		Valor deseado	Valor obtenido
Alumnos que participan en actividades culturales y artísticas	Número de alumnos que participan en actividades culturales y artísticas/total de alumnos*100	Alumnos	95	Realizado	Planificado	Realizado	Planificado		
				95	43	95	43		
Requisitos de vinculación	Presencia	Presencias	10	Realizado	Planificado	Realizado	Planificado		
				10	100	10	100		



OBJETIVO QUE SE TIENE DE ACUERDO AL P.O.A. 2023:
 PSE Garantizar el derecho a la cultura física y a la práctica del deporte de la población en México con énfasis en la integración de las comunidades escolares, la inclusión social y la promoción de estilos de vida saludables.
Formación Integral

CALIFICACIÓN Y REQUISITOS DE LOS INDICADORES SELECCIONADOS

ACTIVIDADES	UNIDAD DE MEDIDA	METAS ANUALES	CALENDARIO 2023 (TRIMESTRALES)												CUSTODIACIÓN DE LAS EVIDENCIAS POR VERIFICACIÓN	ÁREA RESPONSABLE	
			1			2			3			4					
			PROG.	ACT.	VAL.	PROG.	ACT.	VAL.	PROG.	ACT.	VAL.	PROG.	ACT.	VAL.			
Elaborar programa de Talleres Artísticos	Documento	3	1	98	1	98	1	98					1	98			Dirección de Difusión y Extensión Universitaria
Elaborar programa de Actividades Culturales	Documento	3	1	98	1	98	1	98					1	98			Dirección de Difusión y Extensión Universitaria
Seguimiento al programa de Actividades Culturales y Artísticas	Documento	3	1	98	1	98	1	98					1	98			Dirección de Difusión y Extensión Universitaria

RESPONSABILIDAD DEL ELABORADOR Y EFECTOS DEL SEGUIMIENTO

Fortalecimiento de formación integral del estudiante

ÁREA RESPONSABLE
 DIRECTOR

ÁREA RESPONSABLE
 DIRECTOR DE DIFUSIÓN Y EXTENSIÓN UNIVERSITARIA

PROGRAMA OPERATIVO ANUAL 2023

FORMATO DE DESARROLLO DE PROCESOS
UNIVERSIDAD Tecnológica de Coahuila

DENOMINACIÓN DEL PROCESO: VINCLACIÓN - ACTIVIDADES DEPORTIVAS	NUM. DE PROCESO	TIPO DE PROCESO
	3	Vinculación

ÁREA RESPONSABLE - DIRECCIÓN DE DIFUSIÓN Y EXTENSIÓN UNIVERSITARIA

INDICADORES									
NOMBRE DEL INDICADOR	CATEGORÍA	UNIDAD DE MEDIDA	METAS ANUALES DEL PLAN DE DESARROLLO INSTITUCIONAL	COMPORTAMIENTO DE LOS INDICADORES				TIPO DE ALTERNATIVAS DE MEJORA	
				2023	2022	2021	2020	Mejoras sugeridas	Responsable
Torneos deportivos	Número de torneos deportivos anuales internos y externos en los que participará la institución	Torneos	10	10	100	10	100		
Participantes en torneos deportivos	Número de alumnos que participarán en los torneos internos y externos en los que participará la institución	Alumnos	300	300	100	100	100		

OBJETIVO INSTITUCIONAL DE ACREDITACIÓN Y CALIDAD: PSE Garantizar el derecho a la cultura física y a la práctica del deporte de la población en México con énfasis en la integración de las comunidades escolares, la inclusión social y la promoción de estilos de vida saludables. Complementar la formación profesional de los estudiantes a través de la práctica regular de actividades físicas y deportivas, fomentando hábitos que propicien una vida sana, libre de sobrepeso y obesidad.

PLAN DE EJECUCIÓN Y MONITOREO DE LAS ACTIVIDADES DEPORTIVAS

ACTIVIDADES	UNIDAD DE MEDIDA	META ANUAL	EVALUACIÓN DE LA CUMPLIMIENTO								ÁREA RESPONSABLE		
			PRIMERO CUARTAL				SEGUNDO CUARTAL						
			PLN	ALC	PLN	ALC	PLN	ALC	PLN	ALC			
Elaborar reporte de las actividades deportivas	Reporte	3	1	XX	1	XX	1	XX			1	34	Dirección de Difusión y Extensión Universitaria
Participación en Encuentro Regional Deportivo	Encuentro	1	1	100	1	100	0	0			0	0	Dirección de Difusión y Extensión Universitaria
Participación en Encuentro Nacional Deportivo	Encuentro	1	1	100	1	100	0	0			0	0	Dirección de Difusión y Extensión Universitaria
Elaborar reporte de la Clase de Educación Física	Reporte	1	0	0	0	0	1	100			0	0	Dirección de Difusión y Extensión Universitaria
Liga Universitaria de la UTC	Encuentro	2	1	50	1	50	1	50			0	0	Dirección de Difusión y Extensión Universitaria

Fortalecer el deporte en nuestros estudiantes para inculcarles el trabajo en equipo y que esto sea una fortaleza al egresar. Así como también el hábito del deporte.

[Firma]
MÉXICO, COAHUILA DE ZARAGOZA, A 15 DE AGOSTO DE 2023

[Firma]
DIRECCIÓN DE DIFUSIÓN Y EXTENSIÓN UNIVERSITARIA

PROGRAMA OPERATIVO ANUAL 2011

FORMATO DE DESARROLLO DE PROCESOS
UNIVERSIDAD Tecnológica de Costa Rica

denominación del proceso:
GESTIÓN DE COMPUTO Y COMUNICACIONES

NUM. DE PROCESO: 4
TIPO DE PROCESO: Eficiencia

AREA RESPONSABLE: DIRECCIÓN DE INFORMÁTICA

INDICADORES									
NÚMERO DE INDICADORES	DEFINICIÓN	UNIDAD DE MEDIDA	PLAZO DE EJECUCIÓN DEL INDICADOR (EN SEMANAS)	EJECUCIÓN AL Y AL FINAL DEL AÑO				TENDENCIA DEL COMPORTAMIENTO	
				2011		2012		Meta	Realización
				Inicio	Final	Inicio	Final		
1	Cobertura en red inalámbrica y conexión a Internet	Cobertura de red inalámbrica a internet	100%	1	100	1	100		
2	Equipos de cómputo	Equipos de cómputo	200	0	0	200	100		



OBJETIVO: Asegurar el uso adecuado de los recursos tecnológicos.


RSE: Generar criterios favorables para el proceso de enseñanza-aprendizaje en los diferentes tipos, niveles y modalidades del Sistema Educativo Nacional. Establecer un programa integral para el uso generalizado de las Tecnologías de la Información y la Comunicación de manera tal que se fortalezcan la calidad de la enseñanza, la formación de profesores y el aumento de la matrícula.

CALENDARIZACIÓN Y SEGUIMIENTO DE LAS PRINCIPALES ACTIVIDADES

ACTIVIDADES	UNIDAD DE MEDIDA	META ANUAL	CALENDARIZACIÓN DE LAS ACTIVIDADES												JUSTIFICACIÓN DE LAS DESVIACIONES POSITIVAS O NEGATIVAS	ÁREA EJECUTORA	
			1			2			3			4					
			PROG	ACT	REG	PROG	ACT	REG	PROG	ACT	REG	PROG	ACT	REG			
Elaborar reporte de infraestructura de TI	Reporte	3	1	33	1	33											Dirección de Informática
Elaborar reporte de servicios de soporte técnico de la Universidad	Reporte	3	1	33	1	33											Dirección de Informática
Elaborar reporte al Desarrollo de Software	Reporte	3	1	33	1	33											Dirección de Informática
Elaborar reporte al Desarrollo de DRU WEB	Reporte	3	1	33	1	33											Dirección de Informática

El contar con aulas y equipos de cómputo conectados en red e internet favorece el proceso de enseñanza aprendizaje mediante transferencia de datos. Con lo anterior se contará con estudiantes bien educados, con la ayuda de tecnologías de la información, y posteriormente agregados de acuerdo a las necesidades del sector productivo.


DIRECTOR GENERAL DE INFORMÁTICA

DIRECTOR DE INFORMÁTICA



INFORMACIÓN PROGRAMÁTICA

e).- EL PROGRAMA ANUAL DE EVALUACIONES
CORRESPONDIENTE AL EJERCICIO FISCAL 2023.



PROGRAMA ANUAL DE EVALUACIONES DE LA UNIVERSIDAD TECNOLÓGICA DE COAHUILA (UTC)

1.- INTRODUCCIÓN

Para llevar a cabo el control y la evaluación de los programas presupuestarios que rigen el ejercicio presupuestario del ejercicio 2023, se establece el presente Programa Anual de Evaluaciones de la UTC como un mecanismo permanente de seguimiento para verificar la información cualitativa y cuantitativa sobre el avance en el cumplimiento de los objetivos, metas e indicadores definidos en cada uno de los programas presupuestarios del año 2023, en busca de la mejora de los mismos y para facilitar la toma de decisiones presupuestarias correspondientes a los años subsecuentes.

El presente programa constituye el elemento de planeación del Sistema de Evaluación de Desempeño implementado en la UNIVERSIDAD TECNOLÓGICA DE COAHUILA, el cual es un conjunto de elementos metodológicos que permiten realizar una valoración objetiva del desempeño de los programas, bajo los principios de verificación del grado de cumplimiento de metas y objetivos, con base en indicadores estratégicos y de gestión que permitan conocer el impacto social de los programas y de los proyectos.

2.- FUNDAMENTO LEGAL

La publicación, seguimiento y realización del presente Programa Anual de Evaluación 2023 se basa en el mandato Constitucional del artículo 134 el cual establece que

“Los recursos económicos de que dispongan la Federación, las entidades federativas, los Municipios y las demarcaciones territoriales de la Ciudad de México, se administrarán con eficiencia, eficacia, economía, transparencia y honradez para satisfacer los objetivos a los que estén destinados.”

Por su parte la Ley General de Contabilidad Gubernamental, en su artículo 79 establece que:

“Los entes públicos deberán publicar en sus páginas de Internet a más tardar el último día hábil de abril su programa anual de evaluaciones, así como las metodologías e indicadores de desempeño.

Los entes públicos deberán publicar a más tardar a los 30 días posteriores a la conclusión de las evaluaciones, los resultados de las mismas e informar sobre las personas que realizaron dichas evaluaciones.”

3.- PROGRAMAS DE SUJETOS A EVALUACIÓN Y TIPO DE EVALUACIÓN A REALIZAR

Los programas sujetos a evaluación son los siguientes:

PROGRAMA PRESUPUESTARIO		MONTO
'001	SALARIOS DE LA DIRECCIÓN DE ADMINISTRACIÓN Y FINANZAS	\$25,871,084.00
'002	RECURSOS DIRECCIÓN DE ADMINISTRACIÓN Y FINANZAS	\$4,237,284.00
'006	RECURSOS DIRECCIÓN ADMINISTRACIÓN E INFRAESTRUCTURA	\$18,508,824.00
'013	RECURSOS DIRECCIÓN DE INFORMATICA	\$3,355,677.00
'016	SALARIOS DIFUSIÓN Y EXTENSIÓN UNIVERISTARIA	\$5,640,800.00
'023	SALARIOS SECRETARIA ACADEMICA	\$63,331,256.00
'025	RECURSOS ASIGNADOS EN ATENCIÓN Y DESARROLLO INTEGRAL ACADEMICO DEL ALUMNO	\$3,177,373.00
'027	SALARIOS DE LA DIRECCIÓN DE VINCULACIÓN	\$8,862,412.00
Total		\$132,984,710.00

Los cuales con su Matrices de Indicadores para Resultados, la cual se presenta en la estructura armonizada y definida en la Guía para el Diseño de la Matriz de Indicadores para Resultados emitida por Secretaría de Hacienda y Crédito Público, en la que se presentan:

- Los objetivos del Programa
- Los bienes y/o servicios a entregar (para cumplir los objetivos),
- Las actividades para producir los bienes y/o servicios a entregar
- Los indicadores estratégicos y de gestión que permiten conocer los resultados del Programa
- Los medios para obtener y verificar la información con la que se construyen y calculan los indicadores
- Los riesgos externos que pueden afectar el logro de los objetivos del Programa

4.- TIPO DE EVALUACIÓN A REALIZAR

Dado que el programa se encuentra en los primeros años de su implementación, se contempla realizar una evaluación de diseño. La información cualitativa que resulta de los resultados de la evaluación de diseño permite tomar decisiones para mejorar la lógica interna de los programas presupuestarios, es decir, saber si su esquema actual contribuye a la solución del problema para el cual fue creado.

Para llevar a cabo la evaluación de diseño se tomarán como base los Términos de Referencia (TdR) que emitió el Gobierno del Estado de Coahuila (<https://www.sefincoahuila.gob.mx/contenido/PBR/6.%20Lineamientos/Evaluacion%20de%20Diseno.pdf>), los cuales se basan en los emitidos por el Consejo Nacional de Desarrollo de la Política de Desarrollo Social (CONEVAL).

5.- CALENDARIO DE EJECUCIÓN DE LAS EVALUACIONES

La evolución será anual y se estima iniciar a más tardar durante el primer trimestre del año 2024 y concluirla a más tardar durante el mes de abril de 2024, para poder incluir los resultados de la misma en la Cuenta Pública del año 2023 a presentarse el mes de abril de 2024.

PLAN DE TRABAJO EVALUACIÓN DE DESEMPEÑO 2023	
1.- Plan Anual de Evaluación 2023	Abril 2023
2.- Elección de los TdR Evaluación de Diseño 2023	Abril 2023
2.- Ejecución de la Evaluación de Diseño 2023	Enero a abril 2024
3.- Resultados de la Evaluación de Diseño 2023	Abril 2024
4.- Resultados de la Evaluación de Diseño (formato armonizado) 2023	Abril 2024

ATENTAMENTE



MTRO. SERGIO ALBERTO GUADARRAMA
CORTEZ
RECTOR



LIC. JUAN MANUEL GUEVÁRA
CHÁVEZ



LIC. GABRIELA TORRES GÓMAR
JEFA DEL DEPARTAMENTO DE
CONTROL PRESUPUESTARIO

SALTILLO, COAHUILA A 25 DE ABRIL DEL 2023



INFORMACIÓN PROGRAMÁTICA

f).- LOS RESULTADOS DE LA EVALUACIÓN DEL DESEMPEÑO DE LOS PROGRAMAS DE LA ENTIDAD FEDERATIVA, ASÍ COMO LOS VINCULADOS AL EJERCICIO DE LOS RECURSOS FEDERALES QUE LES HAYAN SIDO TRANSFERIDOS.





Los resultados de la evaluación del desempeño de los programas presupuestarios se presentarán en la Cuenta Pública del año 2023, dado que la temporalidad de dicha evaluación es anual.

Tal como se encuentra establecido en el Programa Anual de Evaluaciones del ejercicio 2023.





IV.- INFORMACIÓN ADICIONAL





INFORMACIÓN ADICIONAL

a). - LA RELACIÓN DE BIENES MUEBLES QUE
COMPONEN SU PATRIMONIO AL 30 DE JUNIO DE
2023, DE CONFORMIDAD CON LA ESTRUCTURA DEL
FORMATO EMITIDO POR EL CONAC.



Universidad Tecnológica de Coahuila
Relación de bienes muebles que componen su patrimonio
Al 30 de junio de 2023

Código	Descripción del Bien	Valor en libros
109	MODULO PARA COMPUTADORA COLOR NOGAL CON DOS ENTREPAÑOS	\$ 1,049.15
111	LIBRERO METALICO CON CUBIERTA COLOR NOGAL	\$ 2,423.94
144	MOVIL BLANCA CON TRIPIE	\$ 2,848.81
151	METALICO CON CUBIERTA COLOR NOGAL DE 2 PUERTAS CORREDIZAS DE CRISTAL	\$ 2,423.94
166	METALICO CON CUBIERTA COLOR NOGAL	\$ 2,423.94
170	CREDENZA	\$ 2,854.99
199	METALICO CON CUBIERTA COLOR NOGAL DE 1 PUERTAS CORREDIZAS DE CRISTAL	\$ 993.63
283	BINARIA CUADRADA COLOR BLANCO	\$ 1,602.88
421	TELEVISOR	\$ 5,573.11
467	METALICO DE 3 GAVETAS	\$ 2,672.46
495	METALICO CON CUBIERTA COLOR NOGAL DE 5 CAJONES	\$ 2,808.94
518	CPU	\$ 1,918.17
640	METALICO DE 5 GAVETAS	\$ 1,178.50
668	PARA COMPUTADORA COLOR BEIG	\$ 482.46
672	PARA COMPUTADORA COLOR BEIG	\$ 482.46
676	PARA COMPUTADORA COLOR BEIG	\$ 482.46
871	CAÑON	\$ 5,862.70
878	RETROPROYECTOR	\$ 2,921.92
898	BINARIA COLOR BLANCO	\$ 2,507.94
937	PARA COMPUTADORA COLOR BEIGE	\$ 1,457.94
1017	TIPO BOOM	\$ 1,658.11
1018	BLADE CENTER E	\$ 50,419.31
1021	BINARIA CUADRADA COLOR BLANCO	\$ 2,507.94
1024	BINARIA CUADRADA COLOR BLANCO	\$ 2,507.94
1025	BINARIA CUADRADA COLOR BLANCO	\$ 2,507.94
1026	BINARIA CUADRADA COLOR BLANCO	\$ 2,507.94
1029	BINARIA CUADRADA COLOR BLANCO	\$ 2,507.94
1033	BINARIA CUADRADA COLOR BLANCO	\$ 2,507.94

1034	BINARIA CUADRADA COLOR BLANCO	\$	2,507.94
1035	BINARIA CUADRADA COLOR BLANCO	\$	2,507.94
1036	BINARIA CUADRADA COLOR BLANCO	\$	2,507.94
1037	BINARIA CUADRADA COLOR BLANCO	\$	2,507.94
1038	BINARIA CUADRADA COLOR BLANCO	\$	2,507.94
1040	BINARIA CUADRADA COLOR BLANCO	\$	2,507.94
1041	BINARIA CUADRADA COLOR BLANCO	\$	2,507.94
1043	BINARIA COLOR BLANCO	\$	2,507.94
1044	PANTALLA	\$	2,763.11
1045	TELEVISOR	\$	4,071.66
1081	BINARIA CUADRADA COLOR BLANCO	\$	2,507.94
1116	EQUIPO DE COMPUTO	\$	7,503.97
1119	EQUIPO DE COMPUTO	\$	7,503.97
1122	EQUIPO DE COMPUTO	\$	7,503.97
1126	METALICO CON CUBIERTA COLOR NOGAL DE 5 CAJONES	\$	1,147.44
1153	TELEVISOR	\$	4,071.66
1157	TELEVISOR	\$	4,071.66
1162	BINARIA COLOR BLANCO	\$	2,507.94
1167	LAPTOP	\$	13,517.17
1172	METALICO DE 2 CAJONES	\$	2,808.94
1173	METALICA	\$	2,548.18
1176	METALICO DE 3 GAVETAO	\$	1,015.19
1178	ESCANER	\$	4,507.94
1183	METALICO EN CUBIERTA COLOR NOGAL	\$	2,808.94
1183	EJECUTIVO BARI DERECHO EN MELAMINA COLOR NOGAL	\$	8,838.81
1184	METALICO CON CUBIERTA COLOR NOGAL DE 2 PUERTAS CORREDIZAS DE CRISTAL	\$	2,423.94
1187	DE MELAMINA EN COLOR CAFÉ	\$	2,808.94
1190	SACAPUNTAS	\$	1,205.75
1192	ESCRITORIO	\$	3,115.75
1199	METALICO CON CUBIERTA COLOR NOGAL	\$	2,423.94
1200	METALICO CON CUBIERTA COLOR NOGAL DE 2 PUERTAS CORREDIZAS DE CRISTAL	\$	2,423.94
1201	METALICO CON CUBIERTA COLOR NOGAL O	\$	2,423.94
1209	BINARIA COLOR BLANCO	\$	2,507.94
1209	DE 2 PUERTAS COLOR GRAFITO	\$	2,854.99

1233	METALICO CON CUBIERTA COLOR NOGAL DE 2 PUERTAS CORREDIZAS DE CRISTAL	\$	2,423.94
1234	METALICO DE 3 GAVETAS	\$	2,672.46
1236	INHALAMBRICO CON RECEPTOR	\$	5,513.76
1237	INHALAMBRICO CON RECEPTOR	\$	5,513.76
1239	METALICO CON CUBIERTA COLOR NOGAL DE 2 PUERTAS CORREDIZAS DE CRISTAL	\$	2,423.94
1239	CREDENZA	\$	2,548.18
1244	REDONDA COLOR NEGRO	\$	2,507.94
1247	EJECTIVO TAPIZADO EN PIEL COLOR NEGRO	\$	2,096.94
1247	EJECTIVO TAPIZADO EN PIEL COLOR NEGRO	\$	2,096.94
1250	EJECUTIVO CON PENINSULA, PUNTA DE BALA DE 2.00 X 0.70 X 0.75 M. UN PUENTE UNION LATERAL DE 1.00 X 0.60 X 0.75M. UNA CREDENZA DE 2.00 X 0.40 X 0.75 M CON ENTREPAÑO Y PUERTA. UN LIBRERO DE 2.00 X 0.40 X 1.20 M.	\$	5,456.50
1252	DE SERVICIO	\$	2,507.94
1255	DE 3 PLAZAS	\$	1,458.94
1256	BINARIA CUADRADA COLOR BLANCO	\$	1,602.88
1261	METALICO CON CUBIERTA COLOR NOGO	\$	2,808.94
1265	METALICO DE 3 GAVETAS	\$	3,015.19
1266	DE MELAMINA COLOR GRAFITO	\$	2,178.99
1269	METALICO EN ESCUADRA CON CUBIERO EN COLOR NOGAL DE 5 CAJONES	\$	2,808.94
1270	CREDENZA	\$	3,254.15
1276	DE VISITA TAPIZADO EN TELA COLOR NEGRO CON DESCANSABRAZOS	\$	1,020.94
1277	DE VISITA TAPIZADO EN TELA COLOR NEGRO CON DESCANSABRAZOS	\$	2,096.94
1289	METALICO CON CUBIERTA COLOR NOGO	\$	2,808.94
1291	METALICO DE 3 GAVETAO	\$	2,672.46
1296	COLOR GRIS GRANDO	\$	797.94
1301	CREDENZA	\$	2,548.18
1304	EQUIPO DE COMPUTO	\$	7,503.97
1305	EQUIPO DE COMPUTO	\$	7,503.97
1311	ESCRITORIO METALICO CON CUBIERTA COLOR NOGAL DE 2 CAJONES	\$	1,147.44

1311	ESCRITORIO METALICO CON CUBIERTA COLOR NOGAL DE 2 CAJONES	\$	1,147.44
1311	ACER	\$	7,503.97
1312	BINARIA CUADRADA COLOR BLANCO	\$	1,602.88
1313	METALICO DE 5 GAVETAS	\$	788.65
1314	METALICO DE 5 GAVETAS	\$	788.65
1315	METALICO DE 5 GAVETAS	\$	788.65
1317	METALICO DE 5 GAVETAS	\$	788.65
1319	BINARIA CUADRADA COLOR BLANCO	\$	1,602.88
1320	DE FUNCIONES	\$	3,511.19
1321	BINARIA CUADRADA COLOR BLANCO	\$	1,602.88
1322	BINARIA CUADRADA COLOR BLANCO	\$	1,602.88
1323	BINARIA CUADRADA COLOR BLANCO	\$	1,602.88
1324	BINARIA CUADRADA COLOR BLANCO	\$	1,602.88
1325	BINARIA CUADRADA COLOR BLANCO	\$	1,602.88
1326	BINARIA CUADRADA COLOR BLANCO	\$	1,602.88
1327	BINARIA CUADRADA COLOR BLANCO	\$	1,602.88
1329	BINARIA CUADRADA COLOR BLANCO	\$	1,602.88
1330	BINARIA CUADRADA COLOR BLANCO	\$	1,602.88
1331	DE FUNCIONES	\$	3,511.19
1332	BINARIA BLANCO	\$	2,507.94
1333	DE PODER DIGITAL DE DOS CANALES	\$	5,273.89
1334	DE PODER DIGITAL DE DOS CANALES	\$	5,273.89
1339	LAPTOP	\$	15,079.17
1341	METALICO DE 4 GAVETAS	\$	2,850.94
1343	ANALOGO	\$	11,869.01
1355	EQUIPO DE COMPUTO QUE CONSTA DE CPU, MONITOR Y TECLADO	\$	7,503.97
1363	EQUIPO DE COMPUTO QUE CONSTA DE CPU, MONITOR Y TECLADO	\$	7,503.97
1391	METALICO DE 5 GAVETAS	\$	784.15
1392	METALICO DE 5 GAVETAS	\$	784.15
1393	METALICO DE 5 GAVETAS	\$	784.15
1394	EQUIPO DE COMPUTO QUE CONSTA DE CPU, MONITOR Y TECLADO	\$	7,503.97

1398	EQUIPO DE COMPUTO QUE CONSTA DE CPU, MONITOR Y TECLADO	\$	7,503.97
1402	PODIUM DE MADERA	\$	758.94
1403	CAÑON	\$	9,014.15
1404	EMPOTRADA	\$	2,837.15
1407	BLANCA BINARIA	\$	2,507.94
1414	METALICO DE 5 GAVETAS	\$	784.15
1415	METALICO DE 5 GAVETAS	\$	784.15
1416	METALICO DE 5 GAVETAS	\$	784.15
1417	METALICO DE 5 GAVETAS	\$	784.15
1419	METALICO DE 5 GAVETAS	\$	784.15
1422	METALICO DE 5 GAVETAS	\$	784.15
1426	METALICO DE 5 GAVETAS	\$	784.15
1427	METALICO DE 5 GAVETAS	\$	784.15
1428	METALICO DE 5 GAVETAS	\$	784.15
1429	METALICO DE 5 GAVETAS	\$	784.15
1430	METALICO DE 5 GAVETAS	\$	784.15
1431	METALICO DE 5 GAVETAS	\$	784.15
1433	METALICO DE 5 GAVETAS	\$	784.15
1434	RADIOGRABADORA	\$	636.61
1436	METALICO DE 5 GAVETAS	\$	784.15
1437	METALICO DE 5 GAVETAS	\$	784.15
1438	GENERADOR DE OZONO	\$	25,390.49
1439	DE AIRE	\$	6,575.30
1442	METALICO DE 5 GAVETAS	\$	784.15
1443	METALICO DE 5 GAVETAS	\$	784.15
1445	METALICO DE 5 GAVETAS	\$	784.15
1446	METALICO DE 5 GAVETAS	\$	784.15
1452	METALICO DE 5 GAVETAS	\$	784.15
1474	MEDIDA 2.40X 1.20	\$	721.30
1494	METALICO DE 5 GAVETAS	\$	784.15
1503	EQUIPO DE COMPUTO QUE CONSTA DE CPU, MONITOR Y TECLADO	\$	8,629.17
1523	ERKO	\$	8,887.52
1524	ERKO	\$	10,487.52
1527	N/D	\$	4,787.52
1528	S/M	\$	1,888.49
1530	N/D	\$	4,787.52
1531	N/D	\$	521,978.14
1532	RIDGID 300	\$	4,787.52
1533	RIDGID 300	\$	4,787.52
1537	SELCO	\$	5,587.52
1538	JACK MILL	\$	5,407.52
1540	N/D	\$	3,618.49

1546	EXTINGUIDOR	\$	1,910.49
1551	METALICO CON CUBIERTA COLOR NEGRO	\$	2,808.94
1557	METALICO CON CUBIERTA COLOR NOGAL DE 2 PUERTAS CORREDIZAS DE CRISTAL	\$	2,423.94
1558	N/D	\$	2,858.94
1558	EJECUTIVO CON RESPALDO ALTO	\$	2,096.94
1567	DE TRABAJO METALICA COLOR CAFÉ	\$	2,517.49
1575	METALICO DE 3 GAVETAS	\$	2,672.46
18576	VAN EXPRESS 15 PASAJEROS	\$	227,241.00
1579	CON RODILLOS TAPIZADA EN TELA COLOR NEGRO CON DESCANSABRAZOS	\$	934.15
1583	N/D	\$	2,153.19
1586	DE MELAMINA EN PUNTA DE BALA COLOR GRAFITO DE 2 CAJONES	\$	1,958.94
1587	DE MELAMINA EN PUNTA DE BALA COLOR GRAFITO DE 2 CAJONES	\$	2,808.94
1591	ESTIBABLE TAPIZADA EN TELA COLOR NEGRO	\$	549.15
1594	N/D	\$	1,438.49
1595	N/D	\$	2,878.94
1596	METALICO CON CUBIERTA COLOR NOGAL DE 5 CAJONES	\$	2,808.94
1602	ESTACION METEREOLÓGICA	\$	3,208.94
1609	N/D	\$	15,667.55
1610	N/D	\$	5,927.55
1611	N/D	\$	5,927.55
1614	ELECTRICA	\$	11,135.05
1615	DIDATE TECHNOLOGIE	\$	5,858.49
1616	DIDATE TECHNOLOGIE	\$	5,858.49
1617	DIDACTEC TECHNOLOGIE	\$	5,858.49
1619	DEIMEX	\$	5,037.55
1622	DEIMEX	\$	5,037.55
1623	PARA VIDEOPROYECCION	\$	1,669.75
1623	DEIMEX	\$	5,037.55
1624	DEIMEX	\$	5,037.55
1626	EQUIPO DE COMPUTO QUE CONSTA DE CPU, MONITOR Y TECLADO	\$	7,503.97
1630	DE MELAMINA EN PUNTA DE BALA COLOR GRAFITO DE 2 CAJONES	\$	2,808.94
1633	COLOR GRIS DE 5 ENTREPAÑOS	\$	2,214.75
1638	DE CENTRO	\$	2,814.75
1654	N/D	\$	2,928.94
1659	METALICO DE 5 GAVETAS	\$	784.15
1660	MESA DE LABORATORIO	\$	2,517.49

1672	METALICO COLOR NOGAL DE 2 PUERTAS DE CRISTAL	\$	2,423.94
1691	BINARIA CUADRADA COLOR BLANCO	\$	2,507.94
1705	BINARIA COLOR BLANCO	\$	2,507.94
1710	FRESADORA	\$	58,837.52
1711	INYECTORA	\$	230,967.55
1718	SECRETARIAL TAPIZADO EN PIEL COLOR NEGRO	\$	2,096.94
1719	SECRETARIAL TAPIZADO EN PIEL COLOR NEGRO	\$	2,096.94
1720	SECRETARIAL TAPIZADO EN PIEL COLOR NEGRO	\$	2,096.94
1721	SECRETARIAL TAPIZADO EN PIEL COLOR NEGRO	\$	2,096.94
1722	SECRETARIAL TAPIZADO EN PIEL COLOR NEGRO	\$	2,096.94
1723	SECRETARIAL TAPIZADO EN PIEL COLOR NEGRO	\$	2,096.94
1761	GOLDSTAR	\$	1,498.94
1771	OSCILOSCOPIO	\$	1,508.49
1772	OSCILOSCOPIO DE 20 MHZ	\$	1,508.49
1775	GOLDSTAR	\$	1,498.94
1776	OSCILOSCOPIO DE 20 MHZ	\$	1,508.49
1782	ELECTRONICA VENETA	\$	6,287.52
1783	ELECTRONICA VENETA	\$	6,287.52
1785	ELECTRONICA VENETA	\$	6,287.52
1787	DE ALIMENTACION	\$	1,186.52
1789	EMSA	\$	5,787.52
1791	ECODIME	\$	2,617.55
1792	ECODIME	\$	2,617.55
1793	ECODIME	\$	2,617.55
1794	ECODIME	\$	2,617.55
1795	ECODIME	\$	2,617.55
1837	DE MELAMINA COLOR GRAFITO	\$	2,808.94
1858	BINARIA CUADRADA COLOR BLANCO	\$	2,507.94
1860	MEDIDA DE 2.40 X 1.20	\$	1,074.71
1863	BINARIA CUADRADA COLOR BLANCO	\$	2,507.94
1866	METALICO DE 3 GAVETAS	\$	2,672.46
1867	METALICO DE 3 GAVETAS	\$	2,672.46
1868	DE CUERPOS OPACO	\$	1,112.12
1874	CONSOLA	\$	4,432.19
1876	SINTETIZADOR DE VOZ	\$	1,333.11

1880	DE ESTRUCTURA EN AGLOMERADO CON CUBIERTA DE FORMICA COLOR GRIS OSCURO COMPUESTA POR UNA MESA, UNA GAVETA Y UN ESQUINERO	\$	1,049.15
1881	DE ESTRUCTURA EN AGLOMERADO CON CUBIERTA DE FORMICA COLOR GRIS OSCURO COMPUESTA POR UNA MESA, UNA GAVETA Y UN ESQUINERO	\$	1,049.15
1884	AMPLIFICADOR	\$	6,571.05
1888	DE SERVICIO COLOR BLANCO	\$	2,507.94
1889	METALICO CON CUBIERTA COLOR NOGAL DE 2 PUERTAS CORREDIZAS DE CRISTAL	\$	2,423.94
1891	PARA COMPUTADORA COLOR BEIG	\$	2,507.94
1892	PARA COMPUTADORA COLOR BEIG	\$	2,507.94
1900	CONTROLADOR	\$	7,140.05
1903	RECEPTOR	\$	2,646.15
1913	TITULADOR	\$	5,892.68
1919	BINARIA COLOR BLANCO	\$	2,507.94
1920	BINARIA COLOR BLANCO	\$	2,507.94
1929	VIDEOCASSETERA	\$	2,004.40
1930	BINARIA COLOR BLANCO	\$	6,571.05
1940	BINARIA COLOR BLANCO	\$	2,507.94
1944	MEDIDA DE 2.40 x 1.20	\$	2,507.94
1954	PARA RESTAURANTE MARMOLEADA BLANCO CON GRIS DE 0.80X1.22 MTS	\$	1,685.15
1957	PARA RESTAURANTE MARMOLEADA BLANCO CON GRIS DE 0.80X1.22 MTS	\$	1,273.29
1960	METALICO CON CUBIERTA COLOR NOGAL DE 3 CAJONES	\$	1,273.29
1971	METALICO DE 4 GAVETAS	\$	1,147.44
1986	BLANCO	\$	1,124.99
2000	MEDIDA 2.40X 1.20	\$	1,414.15
2004	CUADRADA COLOR BLANCA	\$	2,507.94
2008	DE FOLIOS	\$	2,919.17
2008	DE FOLIOS	\$	3,856.67
2009	CREDENZA	\$	1,254.15
2009	PARA INFORMACION DE ALUMINIO, FONDO DE CELOTEX CON PAÑO COLOR VERDE Y CRISTALES CORREDIZOS AL FRENTE INCLUYE CHAPA DE SEGURIDAD CON MEDIDAS 2.00 X 1.20 MTS.	\$	3,270.82

2010	PARA INFORMACION DE ALUMINIO, FONDO DE CELOTEX CON PAÑO COLOR VERDE Y CRISTALES CORREDIZOS AL FRENTE INCLUYE CHAPA DE SEGURIDAD CON MEDIDAS 2.00 X 1.20 MTS.	\$	3,270.82
2012	PARA INFORMACION DE ALUMINIO, FONDO DE CELOTEX CON PAÑO COLOR VERDE Y CRISTALES CORREDIZOS AL FRENTE INCLUYE CHAPA DE SEGURIDAD CON MEDIDAS 2.00 X 1.20 MTS.	\$	3,102.22
2017	DIGITAL QUE INCLUYE MICROFONO, CARGADOR, 6 CABLES, PROTECTOR DE LENTE, KIT DE MICROFONO DIRECCIONAL, MEMORIA EXPANDIBLE DE 32 MB Y CONTROL REMOTO	\$	28,173.90
2018	DIGITAL QUE INCLUYE MICROFONO, CARGADOR, 6 CABLES, PROTECTOR DE LENTE, KIT DE MICROFONO DIRECCIONAL, MEMORIA EXPANDIBLE DE 32 MB Y CONTROL REMOTO	\$	28,173.90
2019	DIGITAL QUE INCLUYE MICROFONO, CARGADOR, 6 CABLES, PROTECTOR DE LENTE, KIT DE MICROFONO DIRECCIONAL, MEMORIA EXPANDIBLE DE 32 MB Y CONTROL REMOTO	\$	28,173.90
2020	DIGITAL VIDEO CAMARA DIGITAL QUE INCLUYE MICROFONO, CARGADOR, 6 CABLES, PROTECTOR DE LENTE, KIT DE MICROFONO DIRECCIONAL, MEMORIA EXPANDIBLE DE 32 MB Y CONTROL REMOTO	\$	28,173.90
2021	METALICO DE 3 GAVETAS	\$	2,672.46
2026	CON CUBIERTA METALICA DE 2 PUERTAS CORREDIZAS.	\$	1,254.15
2038	EQUIPO DE COMPUTO QUE CONSTA DE CPU, MONITOR Y TECLADO.	\$	10,629.17
2093	EQUIPO DE COMPUTO CONSTA DE CPU, MONITOR Y TECLADO	\$	10,629.17
2099	PARA COMPUTADORA COLOR GRAFITO	\$	731.14
2100	PARA COMPUTADORA COLOR GRAFITO	\$	731.14
2101	PARA COMPUTADORA COLOR GRAFITO	\$	731.14

2102	PARA COMPUTADORA COLOR GRAFITO	\$	731.14
2103	PARA COMPUTADORA COLOR GRAFITO	\$	731.14
2104	PARA COMPUTADORA COLOR GRAFITO	\$	731.14
2105	PARA COMPUTADORA COLOR GRAFITO	\$	731.14
2106	PARA COMPUTADORA COLOR GRAFITO	\$	731.14
2107	PARA COMPUTADORA COLOR GRAFITO	\$	731.14
2108	PARA COMPUTADORA COLOR GRAFITO	\$	731.14
2109	PARA COMPUTADORA COLOR GRAFITO	\$	731.14
2110	PARA COMPUTADORA COLOR GRAFITO	\$	731.14
2111	PARA COMPUTADORA COLOR GRAFITO	\$	731.14
2112	PARA COMPUTADORA COLOR GRAFITO	\$	731.14
2113	PARA COMPUTADORA COLOR GRAFITO	\$	731.14
2114	PARA COMPUTADORA COLOR GRAFITO	\$	731.14
2115	PARA COMPUTADORA COLOR GRAFITO	\$	731.14
2116	PARA COMPUTADORA COLOR GRAFITO	\$	731.14
2117	PARA COMPUTADORA COLOR GRAFITO	\$	731.14
2118	PARA COMPUTADORA COLOR GRAFITO	\$	731.14
2119	PARA COMPUTADORA COLOR GRAFITO	\$	731.14
2120	PARA COMPUTADORA COLOR GRAFITO	\$	731.14
2121	PARA COMPUTADORA COLOR GRAFITO	\$	731.14
2122	PARA COMPUTADORA COLOR GRAFITO	\$	731.14
2123	PARA COMPUTADORA COLOR GRAFITO	\$	848.94
2158	CREDENZA	\$	2,854.99
2159	SECRETARIAL TAPIZADA EN TELA COLOR NEGRO	\$	684.15
2168	METALICO DE 3 GAVETAS	\$	2,672.46
2168	METALICO DE 3 GAVETAS	\$	2,672.46
2169	METALICO DE 4 GAVETAS	\$	2,850.94
2178	METALICO DE 3 GAVETAS	\$	2,672.46
2180	METALICO DE 3 GAVETAS	\$	2,672.46
2182	METALICO CON CUBIERTA COLOR NOGAL DE 2 PUERTAS CORREDIZAS DE CRISTAL	\$	2,423.94

2183	METALICO CON CUBIERTA COLOR NOGAL DE 2 PUERTAS CORREDIZAS DE CRISTAL	\$	2,423.94
2184	DE 3 GAVETAS	\$	2,672.46
2185	METALICO DE 3 GAVETAO	\$	2,672.46
2189	CREDENZA	\$	3,254.15
2192	METALICO COLOR BEIGE CON TRES CAJONES	\$	1,508.94
2193	METALICO COLOR BEIGE CON TRES CAJONES	\$	2,672.46
2195	METALICO CON TRES CAJONES CUBIERTA DE COLOR NOGAL	\$	2,808.94
2203	METALICO CON CUBIERTA COLOR NOGAL DE 3 CAJONES	\$	2,808.94
2205	DE MELAMINA FORMICA COLOR NOGAL CON EXTENSION DE 4 CAJONES	\$	2,808.94
2206	METALICO DE 3 GAVETAS	\$	2,672.46
2215	DE 5 GAVETAS	\$	784.15
2231	DE TECHO	\$	1,867.55
2237	DE VISITA TAPIZADA EN TELA COLOR BEGRO	\$	934.15
2248	DE TRABAJO DE ACERO INOXIDABLE DE 3.3 MTS X .75	\$	7,368.49
2249	PARA PIZZA DE 1.2 X .92 MTS.	\$	9,187.52
2252	DE 4 QUEMADORES 80X80	\$	2,615.75
2254	DE 60X60	\$	1,465.75
2255	DE MELAMINA EN PUNTA DE BALA COLOR GRAFITO	\$	2,808.94
2255	METALICO	\$	760.22
2260	35 X50 CM	\$	2,615.75
2261	METALICO	\$	1,158.94
2262	CAÑON	\$	6,328.15
2278	DE CENTRO	\$	2,507.94
2282	DE VISITA TAPIZADO EN TELA COLOR NEGRO CON DESCANSABRAZOS	\$	2,096.94
2286	EJECUTIVO TAPIZADO EN PIEL COLOR NEGRO CON DESCANSABRAZOS	\$	2,096.94
2288	EJECUTIVO TAPIZADO EN PIEL COLOR NEGRO CON DESCANSABRAZOS	\$	2,096.94
2289	EJECUTIVO TAPIZADO EN PIEL COLOR NEGRO CON DESCANSABRAZOS	\$	2,096.94
2290	EJECUTIVO TAPIZADO EN PIEL COLOR NEGRO CON DESCANSABRAZOS	\$	2,096.94
2291	EJECUTIVO TAPIZADO EN PIEL COLOR NEGRO CON DESCANSABRAZOS	\$	2,096.94

2292	EJECUTIVO TAPIZADO EN PIEL COLOR NEGRO CON DESCANSABRAZOS	\$	2,096.94
2293	EJECUTIVO TAPIZADO EN PIEL COLOR NEGRO CON DESCANSABRAZOS	\$	2,096.94
2294	EJECUTIVO TAPIZADO EN PIEL COLOR NEGRO CON DESCANSABRAZOS	\$	2,096.94
2295	EJECUTIVO TAPIZADO EN PIEL COLOR NEGRO CON DESCANSABRAZOS	\$	2,096.94
2296	EJECUTIVO TAPIZADO EN PIEL COLOR NEGRO CON DESCANSABRAZOS	\$	2,096.94
2297	EJECUTIVO TAPIZADO EN PIEL COLOR NEGRO CON DESCANSABRAZOS	\$	2,096.94
2298	EJECUTIVO TAPIZADO EN PIEL COLOR NEGRO CON DESCANSABRAZOS	\$	2,096.94
2298	ESTIBABLE TAPIZADA EN VINIL COLOR NEGRO	\$	549.15
2299	EJECUTIVO TAPIZADO EN PIEL COLOR NEGRO CON DESCANSABRAZOS	\$	2,096.94
2300	EJECUTIVO TAPIZADO EN PIEL COLOR NEGRO CON DESCANSABRAZOS	\$	2,096.94
2301	EJECUTIVO TAPIZADO EN PIEL COLOR NEGRO CON DESCANSABRAZOS	\$	2,096.94
2301	ESTIBABLE TAPIZADA EN TELA COLOR NEGRO	\$	549.15
2302	EJECUTIVO TAPIZADO EN PIEL COLOR NEGRO CON DESCANSABRAZOS	\$	2,096.94
2303	EJECUTIVO TAPIZADO EN PIEL COLOR NEGRO CON DESCANSABRAZOS	\$	2,096.94
2304	EJECUTIVO TAPIZADO EN PIEL COLOR NEGRO CON DESCANSABRAZOS	\$	2,096.94
2305	EJECUTIVO TAPIZADO EN PIEL COLOR NEGRO CON DESCANSABRAZOS	\$	2,096.94
2310	INHALAMBRICO CON RECEPTOR Y MALETIN NEGRO	\$	1,658.11
2315	REPRODUCTOR	\$	4,244.03
2334	ESTIBABLE TAPIZADA EN VINIL COLOR NEGRO	\$	549.15
2335	ESTIBABLE TAPIZADA EN VINIL COLOR NEGRO	\$	549.15
2337	ESTIBABLE TAPIZADA EN VINIL COLOR NEGRO	\$	549.15
2338	ESTIBABLE TAPIZADA EN VINIL COLOR NEGRO	\$	549.15

2339	ESTIBABLE TAPIZADA EN VINIL COLOR NEGRO	\$	549.15
2340	ESTIBABLE TAPIZADA EN VINIL COLOR NEGRO	\$	549.15
2342	ESTIBABLE TAPIZADA EN VINIL COLOR NEGRO	\$	699.15
2343	ESTIBABLE TAPIZADA EN VINIL COLOR NEGRO	\$	699.15
2346	TAPIZADA EN VINIL COLOR NEGRO	\$	699.15
2347	TAPIZADA EN VINIL COLOR NEGRO	\$	699.15
2348	TAPIZADA EN VINIL COLOR NEGRO	\$	699.15
2349	TAPIZADA EN VINIL COLOR NEGRO	\$	699.15
2385	TAPIZADA EN VINIL COLOR NEGRO	\$	699.15
2398	PARA COMPUTADORA	\$	731.14
2403	PARA COMPUTADORA	\$	731.14
2415	ESCANER	\$	2,199.69
2429	ESTIBABLE TAPIZADA EN VINIL COLOR NEGRO	\$	549.15
2446	CAÑON	\$	13,470.85
2461	DE GANCHO	\$	2,040.15
2466	DE ALUMINIO CON MADERA	\$	874.15
2466	DE GANCHO	\$	2,040.15
2466	DIGITAL DE 2 CANALES	\$	3,117.49
2467	ANALOGO DE 30 MHX	\$	4,230.72
2468	ANALOGO DE 30 MHX	\$	4,230.72
2469	ANALOGO DE 30 MHX	\$	4,230.72
2471	PARA PROYECCION	\$	1,067.15
2487	IMPRESORA	\$	2,003.67
2488	METALICO CON CUBIERTA COLOR GRAFITO DE 2 CAJONES	\$	3,871.67
2510	DE MELAMINA EN PUNTA DE BALA COLOR GRAFITO	\$	1,147.44
2516	DE MELAMINA EN PUNTA DE BALA COLOR GRAFITO DE 2 CAJONES	\$	1,958.94
2525	DE MELAMINA EN PUNTA DE BALA COLOR GRAFITO DE 2 CAJONES	\$	1,641.29
2527	DE VISITA TAPIZADO EN TELA COLOR NEGRO CON DESCANSABRAZOS	\$	2,096.94
2529	CREDENZA	\$	3,254.15
2532	METALICO CON CUBIERTA COLOR NOGAL DE 2 CAJONES	\$	2,808.94
2558	METALICO CON CUBIERTA COLOR NEGRO	\$	2,808.94
2613	ANALOGO CON CALIBRADOR MOD. 890-2	\$	868.49

2619	DE MELAMINA EN PUNTA DE BALA COLOR GRAFITO, CREDENZA Y LIBRERO INTEGRADO DE 3 CAJONES	\$	2,808.94
2620	DE MELAMINA EN PUNTA DE BALA GRAFITO DE 2 CAJONES	\$	2,808.94
2620	DE MELAMINA EN PUNTA DE LABA GRAFITO DE 2 CAJONES	\$	2,808.94
2628	PARA COMPUTADORA COLOR BEIGE	\$	1,457.94
2629	PARA COMPUTADORA COLOR BEIGE	\$	1,457.94
2630	PARA COMPUTADORA COLOR BEIGE	\$	1,457.94
2631	PARA COMPUTADORA COLOR BEIGE	\$	1,457.94
2632	PARA COMPUTADORA COLOR BEIGE	\$	1,457.94
2633	PARA COMPUTADORA COLOR BEIGE	\$	1,457.94
2634	PARA COMPUTADORA COLOR BEIGE	\$	1,457.94
2635	PARA COMPUTADORA COLOR BEIGE	\$	1,457.94
2636	PARA COMPUTADORA COLOR BEIGE	\$	1,457.94
2637	PARA COMPUTADORA COLOR BEIGE	\$	1,457.94
2642	COLOR GRIS DE 2 ENTREPAÑOS	\$	1,907.94
2645	GRANDE COLOR MADERA	\$	2,507.94
2646	GRANDE COLOR MADERA	\$	2,507.94
2647	GRANDE COLOR MADERA	\$	2,507.94
2648	GRANDE COLOR MADERA	\$	2,507.94
2650	GRANDE COLOR MADERA	\$	2,507.94
2651	GRANDE COLOR MADERA	\$	2,507.94
2652	GRANDE COLOR MADERA	\$	2,507.94
2653	GRANDE COLOR MADERA	\$	2,507.94
2658	DE RODILLOS TAPIZADA EN TELA COLOR NEGRO	\$	934.15
2672	METALICO CON CUBIERTA COLOR NOGAL DE 2 PUERTAS CORREDIZAS DE CRISTAL	\$	2,423.94
2682	DE HERRAMIENTAS	\$	718.39
2685	INSOLADORA	\$	4,067.55
2686	BINARIA COLOR BLANCO	\$	2,507.94
2686	BINARIA COLOR BLANCO	\$	2,507.94
2690	DE TRABAJO	\$	2,507.94
2691	DE TRABAJO	\$	2,507.94
2692	IMPRESIÓN CILINDRICA	\$	4,525.58
2693	PLANCHA	\$	847.52
2694	DE IMPRESIÓN CON BISAGRA	\$	2,507.94
2698	LIBRERO	\$	2,423.94

2699	LIBRERO	\$	2,423.94
2728	GRANDE COLOR MADERA	\$	2,507.94
2729	GRANDE COLOR MADERA	\$	2,507.94
2730	GRANDE COLOR MADERA	\$	2,507.94
2731	GRANDE COLOR MADERA	\$	2,507.94
2732	GRANDE COLOR MADERA	\$	2,507.94
2733	GRANDE COLOR MADERA	\$	2,507.94
2734	GRANDE COLOR MADERA	\$	2,507.94
2735	GRANDE COLOR MADERA	\$	2,507.94
2736	GRANDE COLOR MADERA	\$	2,507.94
2737	GRANDE COLOR MADERA	\$	2,507.94
2738	GRANDE COLOR MADERA	\$	2,507.94
2740	GRANDE COLOR MADERA	\$	2,507.94
2761	BASE COLOR NEGRO	\$	868.49
2780	ROUTEADOR	\$	3,977.52
2781	ROUTEADOR	\$	3,977.52
2782	ROUTEADOR	\$	3,977.52
2783	ROUTEADOR	\$	3,977.52
2784	ROUTEADOR	\$	3,977.52
2798	ROTAFOLIO	\$	1,443.93
2805	PARA COMPUTADORA	\$	2,507.94
2827	DE MELAMINA EN PUNTA DE BALA COLOR GRAFITO DE 5 CAJONES	\$	2,808.94
2847	DE MELAMINA EN PUNTA DE BALA CON CREDENZA Y LIBRERO INTEGRADO DE 3 CAJONES	\$	2,808.94
2856	METALICO DE 3 GAVETAS	\$	2,672.46
2861	CREDENZA	\$	2,854.99
2877	DE ESCRIBIR ELECTRICA	\$	2,276.44
2885	MEDIDA 1.50 X 1.20	\$	766.43
2893	VIDEOCASSETERA	\$	2,282.15
2895	VIDEOCASSETERA	\$	2,282.15
2985	BLANCA AUTOMATICA PARA PROYECCION	\$	2,763.11
2986	ELECTRICA	\$	2,763.11
2988	INHALAMBRICO CON RECEPTOR	\$	5,513.76
2990	INHALAMBRICO CON RECEPTOR Y MALETIN NEGRO	\$	1,658.11
2991	DE SOLAPA CON RECEPTOR Y MALETIN NEGRO	\$	4,683.46
3119	DE MELAMINA EN PUNTA DE BALA COLOR GRAFITO	\$	2,808.94
3127	DE MELAMINA EN PUNTA DE BALA COLOR GRAFITO DE 2 CAJONES	\$	2,808.94
3130	SOFA DE TRES PLAZAS	\$	1,458.94
3134	REDONDA COLOR GRAFITO MEDIANA	\$	2,507.94
3135	DE CENTRO	\$	2,507.94

3136	BINARIA COLOR BLANCO	\$	1,602.88
3153	EJE C7 LATERAL	\$	8.94
3154	DE MELAMINA EN PUNTA DE BALA COLOR GRAFITO DE 2 CAJONES	\$	2,808.94
3158	SECRETARIAL CON RODILLOS Y DESCANSABRAZOS, TAPIZADA EN TELA COLOR NEGRO.	\$	934.15
3166	DE MELAMINA EN PUNTA DE BALA COO	\$	2,808.94
3167	DE TRABAJO DE MELAMINA, 2 CAJONES	\$	2,808.94
3171	DE MELAMINA EN PUNTA DE BALA COLOR GRAFITO DE 2 CAJONES	\$	2,808.94
3173	EJECUTIVA TAPIZADA EN TELA COLOR NEGRO	\$	1,202.65
3175	REDONDA COLOR GRAFITO	\$	2,507.94
3178	DE 3 PLAZAS TAPIZADO EN TELA COLOR NEGRO	\$	2,046.74
3179	DE MELAMINA EN PUNTA DE BALA COO	\$	2,808.94
3181	DE MELAMINA EN PUNTA DE BALA COLOR GRAFITO DE 2 CAJONES	\$	2,641.29
3182	REDONDA COLOR GRAFITO	\$	2,507.94
3186	DE CENTRO COLOR GRAFITO	\$	2,507.94
3187	DE CENTRO COLOR GRAFITO	\$	2,507.94
3201	METALICA CHICA CON 2 ENTREPAÑOS COLOR BLANCO	\$	2,507.94
3202	PANASONIC	\$	4,059.11
3207	DIGITAL	\$	1,836.71
3212	TAPIZADO EN VINIL COLOR NEGRO CON DESCANSABRAZOS	\$	2,096.94
3219	DIGITAL	\$	1,836.71
3229	METALICO DE 3 GAVETAS	\$	2,672.46
3248	DE MELAMINA EN PUNTA DE BALA COLOR GRAFITO	\$	2,808.94
3259	DE MELAMINA EN PUNTA DE BALA COLOR GRAFITO	\$	2,808.94
3261	DE MELAMINA EN PUNTA DE BALA COLOR GRAFITO	\$	2,808.94
3268	CUADRADA CUBIERTA CON FORMICA COLOR NOGAL	\$	2,507.94
3268	CUADRADA CUBIERTA CON FORMICA COLOR NOGAL	\$	2,507.94
3269	DE MELAMINA EN PUNTA DE BALA COLOR GRAFITO DE 2 CAJONES	\$	2,808.94
3272	EN PUNTA DE BALA COLOR GRAFITO DE 2 CAJONES	\$	2,808.94

3275	EJECUTIVO CON PENINSULA, PUNTA DE BALA DE 2.00 X 0.70 X 0.75 M. UN PUENTE UNION LATERAL DE 1.00 X 0.60 X 0.75M. UNA CREDENZA DE 2.00 X 0.40 X 0.75 M CON ENTREPAÑO Y PUERTA. UN LIBRERO DE 2.00 X 0.40 X 1.20 M.	\$	5,456.50
3278	REDONDA COLOR GRAFITO	\$	2,507.94
3279	DE MELAMINA EN PUNTA DE BALA COLOR GRAFITO	\$	2,808.94
3284	DE 3 GAVETAS COLOR GRAFITO	\$	1,273.29
3285	BINARIA COLOR BLANCO	\$	2,507.94
3286	DE MELAMINA EN PUNTA DE BALA COLOR GRAFITO DE 2 CAJONES	\$	2,808.94
3287	DE MELAMINA EN PUNTA DE BALA COLOR GRAFITO DE 2 CAJONES	\$	2,808.94
3288	DE MELAMINA EN PUNTA DE BALA COLOR GRAFITO	\$	2,808.94
3292	METALICO CON CUBIERTA COLOR NOGAL DE 3 CAJONES	\$	2,808.94
3302	PARA COMPUTADORA COLOR BEIGE	\$	1,457.94
3303	PARA COMPUTADORA COLOR BEIGE	\$	1,457.94
3305	PARA COMPUTADORA COLOR BEIGE	\$	1,457.94
3306	PARA COMPUTADORA COLOR BEIGE	\$	1,457.94
3307	PARA COMPUTADORA COLOR BEIGE	\$	1,457.94
3308	PARA COMPUTADORA COLOR BEIGE	\$	1,457.94
3309	PARA COMPUTADORA COLOR BEIGE	\$	1,457.94
3311	PARA COMPUTADORA COLOR BEIGE	\$	1,457.94
3312	PARA COMPUTADORA COLOR BEIGE	\$	1,457.94
3313	PARA COMPUTADORA COLOR BEIGE	\$	1,457.94
3314	PARA COMPUTADORA COLOR BEIGE	\$	1,457.94
3315	PARA COMPUTADORA COLOR BEIGE	\$	1,457.94
3316	MEDIDAS DE 2.40 X 1.20	\$	1,074.71
3318	METALICO CON CUBIERTA COLOR NOGAL DE 5 CAJONES	\$	2,808.94
3320	BINARIA COLOR BLANCO	\$	2,507.94
3351	PANORAMICA CHICA CON PUERTA DE CRISTAL (BODEGA)	\$	2,714.75
3352	PANORAMICA CON PUERTA DE CRISTAS	\$	2,714.75
3384	METALICO CON CUBIERTA COLOR NOGAL DE 5 CAJONES	\$	2,808.94

3396	BINARIA COLOR BLANCO	\$	2,507.94
3396	DE SERVICIO COLOR BLANCO	\$	2,507.94
3397	DE SERVICIO DE DOS NIVELES COLOR BLANCO	\$	2,507.94
3410	METALICO DE 4 GAVETAS	\$	1,153.19
3416	SECRETARIAL DE MELAMINA COLOR NEGRO EN PUNTA DE BALA CON 3 CAJONES	\$	3,346.43
3422	DE SERVICIO	\$	2,507.94
3500	DE JUNTAS COLOR NEGRO CON CUBIERTA DE CRISTAL	\$	2,507.94
3506	DE MICROONDAS Ubicació (atrás del mural)	\$	737.94
3510	METALICO CON CUBIERTA COLOR NOGAL DE 2 PUERTAS CORREDIZAS DE CRISTAL	\$	2,423.94
3553	EJECUTIVO CON PENINSULA, PUNTA DE BALA DE 2.00 X 0.70 X 0.75 M. UN PUENTE UNION LATERAL DE 1.00 X 0.60 X 0.75M. UNA CREDENZA DE 2.00 X 0.40 X 0.75 M CON ENTREPAÑO Y PUERTA. UN LIBRERO DE 2.00 X 0.40 X 1.20 M.	\$	5,456.50
3563	DE 3 PLAZAS FORRADA EN VINIL	\$	1,458.94
3565	DE MELAMINA EN PUNTA DE BALA COLOR GRAFITO	\$	2,808.94
3568	DE MELAMINA COLOR NEGRO	\$	2,096.94
3585	RETROPROYECTOR	\$	2,921.92
3599	METALICO CON CUBIERTA COLOR NOGAL DE 2 PUERTAS CORREDIZAS DE CRISTAL	\$	2,423.94
3617	METALICO CON CUBIERTA COLOR BLANCO DE 2 PUERTAS CORREDIZAS DE CRISTAL	\$	2,423.94
3622	REDONDA COLOR NEGRO	\$	2,507.94
3625	ELECTRICO DE AGUA	\$	759.46
3626	ROTAFOLIO	\$	1,443.93
3626	CREDENZA	\$	3,254.15
3627	DE CUATRO MODULADORES FIJOS	\$	4,113.04
3646	METALICO DE 5 GAVETAS	\$	784.15
3661	METALICO CON CUBIERTA COLOR NOGAL	\$	2,808.94
3667	METALICO CON CUBIERTA COLOR NOGAL	\$	2,808.94
3668	BINARIA COLOR BLANCO	\$	1,602.88
3669	CUADRADA COLOR BLANCO	\$	2,507.94
3670	METALICO CON CUBIERTA COLOR NOGAL DE 5 CAJONES	\$	2,808.94
3685	METALICO CON CUBIERTA COLOR NOGAL	\$	2,423.94
3687	BINARIA COLOR BLANCO	\$	2,507.94

3701	TELEVISOR	\$	2,322.52
3706	METALICO DE 5 GAVETAS	\$	1,865.70
3707	METALICO DE 5 GAVETAS	\$	1,865.70
3708	METALICO DE 5 GAVETAS	\$	1,865.70
3709	METALICO DE 5 GAVETAS	\$	1,865.70
3710	METALICO DE 5 GAVETAS	\$	1,865.70
3711	METALICO DE 5 GAVETAS	\$	1,865.70
3712	METALICO DE 5 GAVETAS	\$	1,865.70
3713	METALICO DE 5 GAVETAS	\$	1,865.70
3714	METALICO DE 5 GAVETAS	\$	1,865.70
3715	METALICO DE 5 GAVETAS	\$	1,865.70
3716	METALICO DE 5 GAVETAS	\$	1,865.70
3717	METALICO DE 5 GAVETAS	\$	1,865.70
3718	METALICO DE 5 GAVETAS	\$	1,865.70
3719	METALICO DE 5 GAVETAS	\$	1,865.70
3720	METALICO DE 5 GAVETAS	\$	1,865.70
3721	METALICO DE 5 GAVETAS	\$	1,865.70
3722	METALICO DE 5 GAVETAS	\$	1,865.70
3723	METALICO DE 5 GAVETAS	\$	1,865.70
3724	METALICO DE 5 GAVETAS	\$	1,865.70
3725	METALICO DE 5 GAVETAS	\$	1,865.70
3726	METALICO DE 5 GAVETAS	\$	1,865.70
3727	METALICO DE 5 GAVETAS	\$	1,865.70
3728	METALICO DE 5 GAVETAS	\$	1,865.70
3729	METALICO DE 5 GAVETAS	\$	1,865.70
3731	METALICO DE 5 GAVETAS	\$	1,865.70
3732	METALICO DE 5 GAVETAS	\$	1,865.70
3733	METALICO DE 5 GAVETAS	\$	1,865.70
3734	METALICO DE 5 GAVETAS	\$	1,865.70
3735	METALICO DE 5 GAVETAS	\$	1,865.70
3736	METALICO DE 5 GAVETAS	\$	1,865.70
3737	METALICO DE 5 GAVETAS	\$	1,865.70
3738	METALICO DE 5 GAVETAS	\$	1,865.70
3740	METALICO DE 5 GAVETAS	\$	1,865.70
3741	METALICO DE 5 GAVETAS	\$	1,865.70
3742	METALICO DE 5 GAVETAS	\$	1,865.70
3743	METALICO DE 5 GAVETAS	\$	1,865.70
3744	METALICO DE 5 GAVETAS	\$	1,865.70
3752	METALICO DE 5 GAVETAS	\$	784.15
3753	METALICO DE 5 GAVETAS	\$	784.15
3754	METALICO DE 5 GAVETAS	\$	784.15
3756	GRANDE COLOR GRAFITO	\$	2,507.94
3758	CON CAJONES Y PUERTAS EN COLOR BLANCO OSTION CON LIBRERO INTEGRADO	\$	1,049.15

3760	DE ESTRUCTURA METALICA CON 2 PUERTAS CORREDIZAS DE VIDRIO Y 2 METALICAS	\$	2,214.75
3761	DE ESTRUCTURA METALICA CON 2 PUERTAS CORREDIZAS DE VIDRIO Y 2 METALICAS	\$	2,214.75
3762	DE ESTRUCTURA METALICA CON 2 PUERTAS CORREDIZAS DE VIDRIO Y 2 METALICAS	\$	2,214.75
3763	DE ESTRUCTURA METALICA CON 2 PUERTAS CORREDIZAS DE VIDRIO Y 2 METALICAS	\$	2,214.75
3764	DE PARED CON PUERTAS CORREDIZAS DE VIDRIO	\$	2,214.75
3765	DE PARED CON PUERTAS CORREDIZAS DE VIDRIO	\$	2,214.75
3766	DE PARED CON PUERTAS CORREDIZAS DE VIDRIO	\$	2,214.75
3767	CAMPANA	\$	4,977.52
3769	DE SECADO	\$	9,067.55
3770	CONTADO DE COLONIAS	\$	8,788.11
3771	CON TERMOMETRO	\$	9,028.15
3772	DE LABORATORIO CON 1 CAJON Y 4 PUERTAS	\$	2,717.75
3773	DE LABORATORIO CON 1 CAJON Y 2 PUERTAS	\$	2,717.75
3774	DE LABORATORIO CON 6 CAJONES Y 2 PUERTAS	\$	2,717.75
3776	EMPOTRADO CON 6 CAJONES Y 4 PUERTAS	\$	3,815.75
3778	METALICO DE 3 GAVETAS	\$	2,672.46
3784	DE SERVICIO	\$	2,507.94
3798	METALICO EN ESCUADRA CON CUBIERTA COLOR NOGAL DE 4 CAJONES	\$	2,808.94
3800	METALICO EN ESCUADRA CON CUBIERTA COLOR NOGAL DE 5 CAJONES	\$	2,808.94
3810	METALICO DE 5 GAVETAS	\$	784.15
3813	BINARIA COLOR BLANCO	\$	2,507.94
3813	CAMARA	\$	9,486.92
3819	METALICO DE 5 GAVETAS	\$	784.15
3820	METALICO DE 5 GAVETAS	\$	784.15
3821	METALICO DE 5 GAVETAS	\$	784.15
3822	METALICO DE 5 GAVETAS	\$	784.15
3823	METALICO DE 5 GAVETAS	\$	784.15
3824	METALICO DE 5 GAVETAS	\$	784.15
3826	BINARIA COLOR BLANCA	\$	2,507.94
3850	METALICO DE 3 GAVETAO	\$	2,672.46
3851	METALICO CON CUBIERTA COLOR NEGRO	\$	2,808.94

3854	METALICO CON CUBIERTA COLOR NOGAL	\$	2,808.94
3855	METALICO COLOR NOGAL	\$	2,423.94
3861	METALICO CON CUBIERTA COLOR NOGAL DE 2 PUERTAS CORREDIZAS DE CRISTAL	\$	2,423.94
3862	METALICO DE 3 GAVETAO	\$	2,672.46
3866	METALICO EN ESCUADRA CON CUBIERTA COLOR NOGAL DE 5 CAJONES	\$	2,808.94
3867	METALICO CON CUBIERTA COLOR NOGAL DE 2 PUERTAS CORREDIZAS DE CRISTAL	\$	2,423.94
3868	MEDIDA 2.40 x 1.20	\$	1,976.10
3869	MEDIDA 2.40 x 1.20	\$	1,976.10
3870	BINARIA COLOR BLANCO	\$	2,507.94
3873	MEDIDA 2.40 x 1.20	\$	1,685.15
3876	PINTARRON 2.40 x 1.20	\$	1,685.15
3878	BINARIA COLOR BLANCO	\$	1,602.88
3879	TELEVISOR	\$	3,322.52
3884	MEDIDA 2.40 x 1.20	\$	1,685.15
3885	MEDIDA 2.40 x 1.20	\$	1,685.15
3888	PINTARRON 2.40 x 1.20	\$	1,685.15
3891	TELEVISOR	\$	3,322.52
3897	BINARIA COLOR BLANCO	\$	2,507.94
3900	DE 3 CAJONES CON FORMICA COLOR NOGAL	\$	2,808.94
3905	METALICO DE 3 GAVETAS	\$	2,672.46
3913	METALICO CON CUBIERTA COLOR NOGAL DE 2 PUERTAS CORREDIZAS DE CRISTAL	\$	2,423.94
3920	CREDENZA	\$	2,854.99
3924	CREDENZA	\$	2,854.99
3925	METALICO CON CUBIERTA COLOR NOGAL DE 2 PUERTAS CORREDIZAS SIN CRISTAL	\$	2,423.94
3927	N/D	\$	2,458.94
3927	N/D	\$	7,518.49
3933	MEDIDA 1.20 X .90	\$	1,592.35
3938	MEDIDA DE 2.40x 1.20	\$	1,685.15
3941	EXTINGUIDOR	\$	1,910.49
3942	PANORAMICA	\$	2,966.35
3970	DE 3 GAVETAS	\$	2,672.46
3974	METALICO DE 3 GAVETAS	\$	2,672.46
4000	MEDIDA 2.40 x 1.20	\$	721.30
4008	METALICO CON CUBIERTA COLOR NOGAL DE 3 CAJONES	\$	2,808.94
4011	CREDENZA	\$	2,548.18
4024	LOCKER	\$	784.15

4032	BINARIA COLOR BLANCO	\$	2,507.94
4049	METALICO DE 3 GAVETAS	\$	2,672.46
4055	BINARIA COLOR BLANCO	\$	2,507.94
4056	REDONDA COLOR GRAFITO	\$	2,507.94
4061	EXTINGUIDOR	\$	1,910.49
4065	PANORAMICA	\$	2,966.35
4073	CREDENZA	\$	2,688.94
4075	GUILLOTINA	\$	767.94
4077	TELEVISOR	\$	5,018.11
4137	BINARIA COLOR BLANCO	\$	2,507.94
4141	BINARIA COLOR BLANCO	\$	1,602.88
4141	BINARIA COLOR BLANCO	\$	1,602.88
4177	REDONDA COLOR GRAFITO	\$	2,507.94
4178	ELECTRONICA EMPOTRADO	\$	3,272.51
4181	METALICO DE 5 GAVETAS	\$	1,865.70
4182	METALICO DE 5 GAVETAS	\$	1,865.70
4183	METALICO DE 5 GAVETAS	\$	1,865.70
4184	METALICO DE 5 GAVETAS	\$	1,865.70
4187	METALICO DE 5 GAVETAS	\$	1,865.70
4200	METALICO DE 5 GAVETAS	\$	1,865.70
4216	METALICO DE 5 GAVETAS	\$	1,865.70
4221	PARA RESTAURANTE MARMOLEADA BLANCO CON GRIS DE 0.80X1.22 MTS	\$	1,273.29
4222	PARA RESTAURANTE MARMOLEADA BLANCO CON GRIS DE 0.80X1.22 MTS	\$	1,273.29
4223	PARA RESTAURANTE MARMOLEADA BLANCO CON GRIS DE 0.80X1.22 MTS	\$	1,273.29
4224	PARA RESTAURANTE MARMOLEADA BLANCO CON GRIS DE 0.80X1.22 MTS	\$	1,273.29
4225	PARA RESTAURANTE MARMOLEADA BLANCO CON GRIS DE 0.80X1.22 MTS	\$	1,273.29
4226	PARA RESTAURANTE MARMOLEADA BLANCO CON GRIS DE 0.80X1.22 MTS	\$	1,273.29
4227	PARA RESTAURANTE MARMOLEADA BLANCO CON GRIS DE 0.80X1.22 MTS	\$	1,273.29
4228	PARA RESTAURANTE MARMOLEADA BLANCO CON GRIS DE 0.80X1.22 MTS	\$	1,273.29
4229	PARA RESTAURANTE MARMOLEADA BLANCO CON GRIS DE 0.80X1.22 MTS	\$	1,273.29
4230	PARA RESTAURANTE MARMOLEADA BLANCO CON GRIS DE 0.80X1.22 MTS	\$	1,273.29

4231	PARA RESTAURANTE MARMOLEADA BLANCO CON GRIS DE 0.80X1.22 MTS	\$	1,273.29
4232	PARA RESTAURANTE MARMOLEADA BLANCO CON GRIS DE 0.80X1.22 MTS	\$	1,273.29
4233	PARA RESTAURANTE MARMOLEADA BLANCO CON GRIS DE 0.80X1.22 MTS	\$	1,273.29
4234	PARA RESTAURANTE MARMOLEADA BLANCO CON GRIS DE 0.80X1.22 MTS	\$	1,273.29
4235	PARA RESTAURANTE MARMOLEADA BLANCO CON GRIS DE 0.80X1.22 MTS	\$	1,273.29
4236	PARA RESTAURANTE MARMOLEADA BLANCO CON GRIS DE 0.80X1.22 MTS	\$	1,273.29
4237	PARA RESTAURANTE MARMOLEADA BLANCO CON GRIS DE 0.80X1.22 MTS	\$	1,273.29
4238	PARA RESTAURANTE MARMOLEADA BLANCO CON GRIS DE 0.80X1.22 MTS	\$	1,273.29
4239	PARA RESTAURANTE MARMOLEADA BLANCO CON GRIS DE 0.80X1.22 MTS	\$	1,273.29
4240	PARA RESTAURANTE MARMOLEADA BLANCO CON GRIS DE 0.80X1.22 MTS	\$	1,273.29
4241	PARA RESTAURANTE MARMOLEADA BLANCO CON GRIS DE 0.80X1.22 MTS	\$	1,273.29
4242	PARA RESTAURANTE MARMOLEADA BLANCO CON GRIS DE 0.80X1.22 MTS	\$	1,273.29
4243	PARA RESTAURANTE MARMOLEADA BLANCO CON GRIS DE 0.80X1.22 MTS	\$	1,273.29
4244	PARA RESTAURANTE MARMOLEADA BLANCO CON GRIS DE 0.80X1.22 MTS	\$	1,273.29
4245	PARA RESTAURANTE MARMOLEADA BLANCO CON GRIS DE 0.80X1.22 MTS	\$	1,273.29
4246	PARA RESTAURANTE MARMOLEADA BLANCO CON GRIS DE 0.80X1.22 MTS	\$	1,273.29
4344	ESTIBABLE TAPIZADA EN VINIL COLOR NEGRO	\$	549.15
4360	ESTIBABLE TAPIZADA EN VINIL COLOR NEGRO	\$	549.15
4368	ESTIBABLE TAPIZADA EN VINIL COLOR NEGRO	\$	549.15
4495	AIRE ACONDICIONADO	\$	79,637.52

4520	METALICO CON CUBIERTA COLOR NOGAL DE 2 PUERTAS CORREDIZAS DE CRISTAL	\$	2,423.94
4521	METALICO CON CUBIERTA COLOR NOGAL DE 2 PUERTAS CORREDIZAS DE CRISTAL	\$	2,423.94
4522	METALICO CON CUBIERTA COLOR NOGAL DE 2 PUERTAS CORREDIZAS DE CRISTAL	\$	2,423.94
4523	CON CUBIERTA COLOR NOGAL DE 2 PUERTAS CORREDIZAS DE CRISTAL	\$	2,423.94
4525	IMPRESORA	\$	1,543.67
4531	DE 3 CAJONES	\$	2,808.94
4532	BINARIA COLOR BLANCO	\$	2,507.94
4534	DE LABORATORIO DE ESCTRUCTURA COLOR GRIS	\$	2,507.94
4535	DE ESTRUCTURA METALICA GRIS	\$	2,507.94
4537	PARA LABORATORIO DE 1.50 X 80 CMS	\$	4,714.75
4538	PARA LABORATORIO	\$	4,714.75
4538	GIRATORIA CON DESCANSABRAZOS	\$	934.15
4539	PARA TRANSPORTAR	\$	799.58
4541	PARA TRANSPORTAR	\$	799.58
4542	NEGRO	\$	954.15
4543	NEGRO	\$	315.75
4544	DE DESPOSITO DE AGUA	\$	898.94
4545	DE CARBON ACTIVADO	\$	1,396.49
4547	DE CARBON ACTIVADO	\$	4,690.75
4548	DE SUAVIZADO DESMIRALIZADO	\$	24,567.55
4548	DE CARBON ACTIVADO	\$	1,396.49
4549	DE OSMOSIS INVEERSA ULTRAFIJACION	\$	59,244.28
4550	PARA TRANSPORTAR	\$	799.58
4550	PARA AGUA DE 1100 LTS	\$	1,599.58
4551	PARA AGUA DE 1100 LTS	\$	1,599.58
4552	DESTILADORA	\$	5,352.11
4553	DE ESTRUCTURA METALICA DE 3 CAJONES	\$	2,672.46
4554	DE ESTRUCTURA METALICA GRIS	\$	2,507.94
4555	DE ESTRUCTURA METALICA GRIS	\$	2,507.94
4592	RECTANGULAR COLOR BLANCO	\$	2,507.94
4592	RECTANGULAR COLOR BLANCO	\$	2,507.94
4594	DE MADERA	\$	2,507.94
4614	BINARIA COLOR BLANCO	\$	2,507.94
4615	BINARIA COLOR BLANCO	\$	903.94
4626	DE COMPUTO COLOR BEIG	\$	2,423.94
4631	METALICO DE 2 HOJAS SIN VIDRIO EN COIOR CAOBA	\$	2,808.94

4633	METALICO CON CUBIERTA COLOR NOGAL DE 3 CAJONES	\$	2,672.46
4634	METALICO DE 3 GAVETAS	\$	2,423.94
4635	METALICO CON CUBIERTA COLOR NOGAL DE 2 PUERTAS CORREDIZAS DE CRISTAL	\$	2,808.94
4846	CON CUBIERTA COLOR NOGAL DE 3 CAJONES	\$	2,507.94
4859	BINARIA COLOR BLANCO	\$	532.19
4875	BASCULA	\$	2,764.75
4877	DE CURACION	\$	2,650.00
4878	DE CURACION	\$	2,650.00
4879	DE LABORATORIO CROMADO	\$	874.15
4881	CAMILLA TUBULAR PLEGADIZA PARA RESCATE COLOR NARANJA	\$	1,799.58
4882	METALICA CHICA (BANCO)	\$	1,799.58
4887	TORNO	\$	58,837.52
4890	METALICO CON CUBIERTA COLOR NOGAL DE 3 CAJONES	\$	2,808.94
4892	DE TEATRO COLOR CAFÉ	\$	1,854.15
4893	DE TEATRO COLOR CAFÉ	\$	1,854.15
4894	DE TEATRO COLOR CAFÉ	\$	1,854.15
4895	DE TEATRO COLOR CAFÉ	\$	1,854.15
4896	DE TEATRO COLOR CAFÉ	\$	1,854.15
4897	DE TEATRO COLOR CAFÉ	\$	1,854.15
4898	DE TEATRO COLOR CAFÉ	\$	1,854.15
4899	DE TEATRO COLOR CAFÉ	\$	1,854.15
4900	DE TEATRO COLOR CAFÉ	\$	1,854.15
4901	DE TEATRO COLOR CAFÉ	\$	1,854.15
4902	DE TEATRO COLOR CAFÉ	\$	1,854.15
4902	PARA PC COLOR BEIGE	\$	1,049.15
4903	DE TEATRO COLOR CAFÉ	\$	1,854.15
4904	DE TEATRO COLOR CAFÉ	\$	1,854.15
4905	DE TEATRO COLOR CAFÉ	\$	1,854.15
4906	DE TEATRO COLOR CAFÉ	\$	1,854.15
4907	DE TEATRO COLOR CAFÉ	\$	1,854.15
4908	DE TEATRO COLOR CAFÉ	\$	1,854.15
4909	DE TEATRO COLOR CAFÉ	\$	854.15
4910	DE TEATRO COLOR CAFÉ	\$	854.15
4911	DE TEATRO COLOR CAFÉ	\$	854.15
4912	DE TEATRO COLOR CAFÉ	\$	854.15
4913	DE TEATRO COLOR CAFÉ	\$	854.15
4914	DE TEATRO COLOR CAFÉ	\$	854.15
4915	DE TEATRO COLOR CAFÉ	\$	854.15
4916	DE TEATRO COLOR CAFÉ	\$	854.15
4917	DE TEATRO COLOR CAFÉ	\$	854.15
4918	DE TEATRO COLOR CAFÉ	\$	854.15

4919	DE TEATRO COLOR CAFÉ	\$	854.15
4920	DE TEATRO COLOR CAFÉ	\$	854.15
4921	DE TEATRO COLOR CAFÉ	\$	854.15
4922	DE TEATRO COLOR CAFÉ	\$	854.15
4923	DE TEATRO COLOR CAFÉ	\$	854.15
4924	DE TEATRO COLOR CAFÉ	\$	854.15
4925	DE TEATRO COLOR CAFÉ	\$	854.15
4926	DE TEATRO COLOR CAFÉ	\$	854.15
4927	DE TEATRO COLOR CAFÉ	\$	854.15
4928	DE TEATRO COLOR CAFÉ	\$	854.15
4929	DE TEATRO COLOR CAFÉ	\$	854.15
4930	DE TEATRO COLOR CAFÉ	\$	854.15
4931	DE TEATRO COLOR CAFÉ	\$	854.15
4932	DE TEATRO COLOR CAFÉ	\$	854.15
4933	DE TEATRO COLOR CAFÉ	\$	854.15
4934	DE TEATRO COLOR CAFÉ	\$	854.15
4935	DE TEATRO COLOR CAFÉ	\$	854.15
4936	DE TEATRO COLOR CAFÉ	\$	854.15
4937	DE TEATRO COLOR CAFÉ	\$	854.15
4938	DE TEATRO COLOR CAFÉ	\$	854.15
4939	DE TEATRO COLOR CAFÉ	\$	854.15
4940	DE TEATRO COLOR CAFÉ	\$	854.15
4941	DE TEATRO COLOR CAFÉ	\$	854.15
4942	DE TEATRO COLOR CAFÉ	\$	854.15
4943	DE TEATRO COLOR CAFÉ	\$	854.15
4944	DE TEATRO COLOR CAFÉ	\$	854.15
4945	DE TEATRO COLOR CAFÉ	\$	854.15
4946	DE TEATRO COLOR CAFÉ	\$	854.15
4947	DE TEATRO COLOR CAFÉ	\$	854.15
4948	DE TEATRO COLOR CAFÉ	\$	854.15
4949	DE TEATRO COLOR CAFÉ	\$	854.15
4950	DE TEATRO COLOR CAFÉ	\$	854.15
4951	DE TEATRO COLOR CAFÉ	\$	854.15
4952	DE TEATRO COLOR CAFÉ	\$	854.15
4953	DE TEATRO COLOR CAFÉ	\$	854.15
4954	DE TEATRO COLOR CAFÉ	\$	854.15
4955	DE TEATRO COLOR CAFÉ	\$	854.15
4956	DE TEATRO COLOR CAFÉ	\$	854.15
4957	DE TEATRO COLOR CAFÉ	\$	854.15
4958	DE TEATRO COLOR CAFÉ	\$	854.15
4959	DE TEATRO COLOR CAFÉ	\$	854.15
4960	DE TEATRO COLOR CAFÉ	\$	854.15
4961	DE TEATRO COLOR CAFÉ	\$	854.15
4962	DE TEATRO COLOR CAFÉ	\$	854.15

4963	DE TEATRO COLOR CAFÉ	\$	854.15
4964	DE TEATRO COLOR CAFÉ	\$	854.15
4965	DE TEATRO COLOR CAFÉ	\$	854.15
4966	DE TEATRO COLOR CAFÉ	\$	854.15
4967	DE TEATRO COLOR CAFÉ	\$	854.15
4968	DE TEATRO COLOR CAFÉ	\$	854.15
4969	DE TEATRO COLOR CAFÉ	\$	854.15
4970	DE TEATRO COLOR CAFÉ	\$	854.15
4971	DE TEATRO COLOR CAFÉ	\$	854.15
4972	DE TEATRO COLOR CAFÉ	\$	854.15
4973	DE TEATRO COLOR CAFÉ	\$	854.15
4974	DE TEATRO COLOR CAFÉ	\$	854.15
4975	DE TEATRO COLOR CAFÉ	\$	854.15
4976	DE TEATRO COLOR CAFÉ	\$	854.15
4977	DE TEATRO COLOR CAFÉ	\$	854.15
4978	DE TEATRO COLOR CAFÉ	\$	854.15
4979	DE TEATRO COLOR CAFÉ	\$	854.15
4980	DE TEATRO COLOR CAFÉ	\$	854.15
4981	DE TEATRO COLOR CAFÉ	\$	854.15
4982	DE TEATRO COLOR CAFÉ	\$	854.15
4983	DE TEATRO COLOR CAFÉ	\$	854.15
4984	DE TEATRO COLOR CAFÉ	\$	854.15
4985	DE TEATRO COLOR CAFÉ	\$	854.15
4986	DE TEATRO COLOR CAFÉ	\$	854.15
4987	DE TEATRO COLOR CAFÉ	\$	854.15
5001	MICROSCOPIO ELECTRONICO	\$	3,844.15
5003	ANALITICA	\$	40,165.52
5004	MADERA	\$	18.49
5005	AUTOCLAVE	\$	1,300.00
5006	EN COLOR GRIS CLARO CON DOS PUERTAS DE METAL Y CON DOS PUERTAS CORREDIZA DE CRISTAL CON CHAPA	\$	2,214.75
5007	EN COLOR GRIS CLARO CON DOS PUERTAS DE METAL Y CON DOS PUERTAS CORREDIZA DE CRISTAL CON CHAPA	\$	2,214.75
5008	EN COLOR GRIS CLARO CON DOS PUERTAS DE METAL Y CON DOS PUERTAS CORREDIZA DE CRISTAL CON CHAPA	\$	2,214.75
5009	EN COLOR GRIS CLARO CON DOS PUERTAS DE METAL Y CON DOS PUERTAS CORREDIZA DE CRISTAL CON CHAPA	\$	2,214.75
5010	EN COLOR GRIS CLARO CON DOS PUERTAS DE METAL Y CON DOS PUERTAS CORREDIZA DE CRISTAL CON CHAPA	\$	2,214.75

5011	EN COLOR GRIS CLARO CON DOS PUERTAS DE METAL Y CON DOS PUERTAS CORREDIZA DE CRISTAL CON CHAPA	\$	2,214.75
5012	EN COLOR GRIS CLARO CON DOS PUERTAS DE METAL Y CON DOS PUERTAS CORREDIZA DE CRISTAL CON CHAPA	\$	2,214.75
5013	DE LABORATORIO CON 16 PUERTAS Y 4 CAJONES	\$	11,044.00
5016	DE LABORATORIO CON 6 CAJONES Y 4 PUERTAS	\$	9,714.75
5017	PARRILLA DE AGITACION Y CALENTAMIENTO DE 26X26CM	\$	990.00
5018	ANALITICA	\$	40,178.00
5019	CENTRIFUGA	\$	58,149.58
5020	BAÑO MARIA	\$	2,515.75
5021	SPECTROPHOTOMETER UV VISIBLE CON CPU Y MONITOR	\$	120,474.45
5023	HOMOGENIZADOR	\$	25,250.00
5028	BOMBA DE VACIO	\$	2,364.15
5031	CAMPANA	\$	4,269.60
5033	GABINETE EN FORMA DE "L" CON 14 CAJONES Y 6 PUERTAS	\$	2,717.75
5034	CON 5 CAJONES Y 3 PUERTAS	\$	2,717.75
5035	DE ESTRUCTURA METALICA CON 2 PUERTAS CORREDIZAS DE VIDRIO Y 2 METALICAS	\$	2,214.75
5036	DE ESTRUCTURA METALICA CON 2 PUERTAS CORREDIZAS DE VIDRIO Y 2 METALICAS	\$	2,214.75
5037	DE ESTRUCTURA METALICA CON 2 PUERTAS CORREDIZAS DE VIDRIO Y 2 METALICAS	\$	2,214.75
5038	DE ESTRUCTURA METALICA CON 2 PUERTAS CORREDIZAS DE VIDRIO Y 2 METALICAS	\$	2,214.75
5039	DE ESTRUCTURA METALICA CON 2 PUERTAS CORREDIZAS DE VIDRIO Y 2 METALICAS	\$	2,214.75
5045	DE CONTROL DE GASES	\$	2,818.00
5046	PARA MICROSCOPIO	\$	1,247.15
5047	DETECTOR UV VISIBLE	\$	1,599.00
5048	DE LIQUIDOS	\$	215,017.28
5051	DE ESTRUCTURA METALICA CON 2 PUERTAS CORREDIZAS DE VIDRIO Y 2 METALICAS	\$	2,214.75
5052	DE ESTRUCTURA METALICA CON 2 PUERTAS CORREDIZAS DE VIDRIO Y 2 METALICAS	\$	2,214.75
5053	DE ESTRUCTURA METALICA CON 2 PUERTAS CORREDIZAS DE VIDRIO Y 2 METALICAS	\$	2,214.75

5055	EN FORMA DE L CON 12 CAJONES Y 5 PUERTAS	\$	2,717.75
5056	CON 7 CAJONES Y 6 PUERTAS	\$	2,717.75
5057	CAMPANA	\$	5,305.75
5063	EXTINGUIDOR	\$	1,910.49
5064	DE ABSORCION ATOMICA CON 10 LAMPARAS INTERCAMBIABLES	\$	50,741.92
5065	PANEL DE CONTROL DE GASES	\$	2,818.00
5069	DE MELAMINA DE 3 GAVETAS COLOR GRAFITO	\$	2,672.46
5088	EXTINTOR	\$	2,207.75
5095	METALICO CON CUBIERTA COLOR NOGAL DE 3 CAJONES	\$	2,808.94
5104	DE CENTRO	\$	2,507.94
5106	DE 2 PLAZAS TAPIZADO EN PIEL DE COLOR NEGRO	\$	1,458.94
5113	DE CENTRO	\$	2,507.94
5126	GENERADOR DE OZONO	\$	17,564.15
5128	DE INFORMACION A USUARIOS COLOR BLAO	\$	2,130.03
5129	DE INFORMACION A USUARIOS COLOR BLAO	\$	2,130.03
5132	IMPRESORA	\$	4,090.92
5143	ROTAFOLIO	\$	1,443.93
5172	ENMICADORA	\$	1,676.27
5173	DE MELAMINA EN PUNTA DE BALA COLOR GRAFITO	\$	2,808.94
5179	DE 3 GAVETAS COLOR GRIS PIEDRA	\$	2,672.46
5180	DE 3 GAVETAS COLOR GRIS PIEDRA	\$	2,672.46
5186	DE MELAMINA EN PUNTA DE BALA COLOR GRAFITO DE 3 CAJONES	\$	2,808.94
5194	INDIVIDUAL DE ESTUDIO COLOR BEIG	\$	1,049.15
5195	INDIVIDUAL DE ESTUDIO	\$	1,049.15
5196	INDIVIDUAL DE ESTUDIO	\$	1,049.15
5197	INDIVIDUAL DE ESTUDIO	\$	1,049.15
5198	INDIVIDUAL DE ESTUDIO	\$	1,049.15
5199	INDIVIDUAL DE ESTUDIO	\$	1,049.15
5200	HEXAGONAL PARA COMPUTADORA COLOR BLANCO	\$	9,196.51
5201	HEXAGONAL PARA COMPUTADORA COLOR BLANCO	\$	9,196.51
5202	HEXAGONAL PARA COMPUTADORA COLOR BLANCO	\$	9,196.51
5203	HEXAGONAL PARA COMPUTADORA COLOR BLANCO	\$	9,196.51
5204	HEXAGONAL PARA COMPUTADORA COLOR BLANCO	\$	9,196.51
5205	HEXAGONAL PARA COMPUTADORA COLOR BLANCO	\$	9,196.51

5217	N/D	\$	2,458.94
5218	N/D	\$	2,458.94
5219	N/D	\$	2,458.94
5220	N/D	\$	2,458.94
5221	N/D	\$	2,458.94
5222	N/D	\$	2,458.94
5223	N/D	\$	2,458.94
5224	N/D	\$	2,458.94
5225	N/D	\$	2,458.94
5227	N/D	\$	2,458.94
5229	N/D	\$	2,458.94
5230	N/D	\$	2,458.94
5231	N/D	\$	2,458.94
5232	N/D	\$	2,458.94
5233	N/D	\$	2,458.94
5234	N/D	\$	2,458.94
5237	COLOR GRIS DE 6 ENTREPAÑOS	\$	2,214.75
5238	COLOR GRIS DE 6 ENTREPAÑOS	\$	2,214.75
5242	OSCILOSCOPIO	\$	1,508.49
5244	OSCILOSCOPIO	\$	3,016.49
5247	DE LORENZO	\$	15,217.52
5248	DE LORENZO	\$	3,658.49
5249	DE LORENZO	\$	3,587.52
5256	LAB-VOLT	\$	15,217.52
5257	LAB-VOLT	\$	3,517.55
5259	LAB-VOLT	\$	3,587.52
5263	LAB-VOLT	\$	12,487.52
5264	LAB-VOLT	\$	2,858.49
5265	LAB-VOLT	\$	7,597.55
5266	LAB-VOLT	\$	12,387.52
5267	LAB-VOLT	\$	15,217.52
5269	LAB-VOLT	\$	3,587.52
5270	LAB-VOLT	\$	2,767.52
5272	LAB-VOLT	\$	2,767.52
5273	LAB-VOLT	\$	2,858.49
5274	LAB-VOLT	\$	2,858.49
5275	LAB-VOLT	\$	8,518.49
5276	DE LORENZO	\$	3,658.49
5277	DE LORENZO	\$	12,567.55
5278	DE LORENZO	\$	12,567.55
5279	DE LORENZO	\$	15,217.52
5281	DE LORENZO	\$	8,518.49
5281	DE LORENZO	\$	2,858.49
5282	LAB-VOLT	\$	6,518.49

5285	LAB-VOLT	\$	12,387.52
5286	LAB-VOLT	\$	5,587.52
5287	LAB-VOLT	\$	5,587.52
5288	LAB-VOLT	\$	5,587.52
5289	LAB-VOLT	\$	4,838.49
5291	LAB-VOLT	\$	15,667.55
5292	N/D	\$	117,836.50
5297	DIDACTIC ITALIA	\$	3,867.55
5297	FESTO	\$	3,867.55
5298	FESTO	\$	3,867.55
5371	BINARIA COLOR BLANCO	\$	2,633.94
5499	PROBOOK	\$	13,480.61
5503	EJECUTIVO TAPIZADO EN TELA COLOR NEGRO CON DESCANSABRAZOS (PROMEP)	\$	8.94
5517	INDIVIDUAL DE ESTUDIO	\$	1,687.67
5518	INDIVIDUAL DE ESTUDIO	\$	1,687.67
5519	INDIVIDUAL DE ESTUDIO	\$	1,687.67
5520	INDIVIDUAL DE ESTUDIO	\$	1,687.67
5521	INDIVIDUAL DE ESTUDIO	\$	1,687.67
5522	INDIVIDUAL DE ESTUDIO	\$	1,687.67
5523	INDIVIDUAL DE ESTUDIO	\$	1,687.67
5524	INDIVIDUAL DE ESTUDIO	\$	1,687.67
5525	INDIVIDUAL DE ESTUDIO	\$	1,687.67
5544	INDIVIDUAL DE ESTUDIO	\$	1,687.67
5545	INDIVIDUAL DE ESTUDIO	\$	1,687.67
5546	INDIVIDUAL DE ESTUDIO	\$	1,687.67
5547	INDIVIDUAL DE ESTUDIO	\$	1,687.67
5548	INDIVIDUAL DE ESTUDIO	\$	1,687.67
5549	INDIVIDUAL DE ESTUDIO	\$	1,687.67
5550	INDIVIDUAL DE ESTUDIO	\$	1,687.67
5551	INDIVIDUAL DE ESTUDIO	\$	1,687.67
5552	INDIVIDUAL DE ESTUDIO	\$	1,687.67
5553	INDIVIDUAL DE ESTUDIO	\$	1,687.67
5554	INDIVIDUAL DE ESTUDIO	\$	1,687.67
5576	BINARIA CUADRADA COLOR BLANCO	\$	618.44
5577	BINARIA CUADRADA COLOR BLANCO	\$	618.44
5596	BINARIA CUADRADA COLOR BLANCO	\$	618.44
5605	DE CENTRO DE 80-60-45 COLOR ENCINO CON CANTOS DE VINIL NEGRO	\$	516.30
5608	DE 2 PLAZAS TAPIZADO EN TELA COLOR VERDE	\$	3,265.22
5609	DE 2 PLAZAS TAPIZADO EN TELA COLOR VERDE	\$	3,265.22

5610	DE 3 PLAZAS TAPIZADO EN TELA COLOR VERDE	\$	3,977.31
5611	METALICO COLOR BLANCO TAPIZADO EN O	\$	5,241.04
5618	LAPTOP	\$	13,482.61
5619	GAS MANUAL DELTA	\$	8,935.75
5621	CAÑON	\$	6,328.15
5623	PROBOOK	\$	13,486.61
5681	LAPTOP	\$	9,823.29
5683	EJECUTIVO TAPIZADO EN PIEL COLOR NEGRO	\$	2,637.39
5715	METALICO CON CUBIERTA COLOR NOGAL DE 5 CAJONES	\$	2,808.94
5716	METALICO CON CUBIERTA COLOR NOGAL DE 5 CAJONES	\$	2,808.94
5772	MAPOTECA INCLUYE MESA COLOR BEIGE	\$	3,868.61
5779	DE ATENCION A USUARIOS EN FORMA DE U COLOR BLANCO Y VERDE CON 6 CAJONES	\$	10,816.65
5783	LATERAL DE 50-50-45 EN COLOR ENCINO CON CANTOS DE VINIL NEGRO	\$	482.46
5784	DE CENTRO OVALADA COLOR BLANCO	\$	1,903.06
5792	DE ATENCION A USUARIOS EN FORMA DE U CON 6 CAJONES	\$	13,576.65
5792	DE ATENCION A USUARIOS EN FORMA DE O	\$	13,576.65
5793	DE 3 MESAS EN COLOR ENCINO CON CANTOS	\$	482.46
5819	SECRETARIAL DE MELAMINA COLOR NEGRO EN PUNTA DE BALA CON 3 CAJONES	\$	3,346.43
5891	DE VISITA TAPIZADO EN TELA COLOR NEGRO CON DESCANSABRAZOS	\$	2,096.94
5941	EQUIPO DE COMPUTO QUE CONSTA DE CPU, MONITOR Y TECLADO	\$	6,129.17
5977	DE VISITA TAPIZADO EN TELA COLOR NEGRO CON DESCANSABRAZOS	\$	2,096.94
5983	DE VISITA TAPIZADO EN TELA COLOR NEGRO CON DESCANSABRAZOS	\$	2,096.94
5989	DE VISITA TAPIZADO EN TELA COLOR NEGRO CON DESCANSABRAZOS	\$	2,096.94
6024	DE 3 GAVETAS COLOR GRAFITO	\$	2,672.46
6027	BLANCO CON CORCHO 1.50 X .90	\$	1,643.75
6028	DE RECEPCION COLOR NEGRO TAPIZADO EN PLIANA COLOR NEGRO	\$	1,049.15

6033	DE RETROPROYECTOR	\$	2,837.15
6040	DE 3 GAVETAS COLOR GRAFITO	\$	2,850.94
6041	BOCINAS	\$	147.15
6042	TAPIZADA EN TELA COLOR NEGRO	\$	699.15
6058	COLOR GRAFITO DE 4 GAVETAS	\$	2,850.94
6069	RADIOGRABADORA	\$	1,997.15
6074	LAPTOP	\$	27,148.42
6177	BINARIA COLOR BLANCO	\$	2,507.94
6183	MEDIA LUNA COLOR GRAFITO	\$	2,507.94
6184	TRES PLAZAS TAPIZADAS EN VINIL NEGRO	\$	2,096.94
6221	DESPACHADOR ELECTRICO DE AGUA	\$	2,481.44
6223	DE AGUA	\$	2,981.94
6224	ELECTRICO DE AGUA	\$	2,481.44
6224	ELECTRICO DE AGUA	\$	2,481.44
6224	DESPACHADOR ELECTRICO DE AGUA	\$	2,481.44
6226	ELECTRICO DE AGUA	\$	8.94
6230	DE AGUA	\$	1,481.44
6232	ELECTRICO DE AGUA	\$	8.94
6240	PARA PROYECCION EMPOTRABLE COLOR BLANCO,	\$	2,763.11
6256	DE SERVICIO	\$	2,507.94
6272	CON PUERTAS DE MADERA COLOR CAOBA	\$	2,423.94
6290	IMPRESORA	\$	3,807.92
6302	METALICO CON CUBIERTA COLOR NOGAL DE 2 PUERTAS CORREDIZAS DE CRISTAL	\$	2,423.94
6314	RETROPROYECTOR	\$	2,021.29
6320	COLOR NOGAL	\$	2,808.94
6326	DE 4 GAVETAS COLOR GRAFITO	\$	8.94
6327	DE 4 GAVETAS COLOR GRAFITO	\$	8.94
6337	MEDIDA 2.40 X 1.20	\$	1,685.15
6360	ESTIBABLE TAPIZADA EN VINIL COLOR NEGRO	\$	549.15
6361	ESTIBABLE TAPIZADA EN VINIL COLOR NEGRO	\$	549.15
6362	ESTIBABLE TAPIZADA EN VINIL COLOR NEGRO	\$	549.15
6363	ESTIBABLE TAPIZADA EN VINIL COLOR NEGRO	\$	549.15
6373	ESTIBABLE TAPIZADA EN VINIL COLOR NEGRO	\$	549.15
6374	ESTIBABLE TAPIZADA EN VINIL COLOR NEGRO	\$	549.15
6385	ESTIBABLE TAPIZADA EN VINIL COLOR NEGRO	\$	549.15

6387	ESTIBABLE TAPIZADA EN VINIL COLOR NEGRO	\$	549.15
6388	ESTIBABLE TAPIZADA EN VINIL COLOR NEGRO	\$	549.15
6390	ESTIBABLE TAPIZADA EN VINIL COLOR NEGRO	\$	549.15
6391	ESTIBABLE TAPIZADA EN VINIL COLOR NEGRO	\$	549.15
6392	ESTIBABLE TAPIZADA EN VINIL COLOR NEGRO	\$	549.15
6394	ESTIBABLE TAPIZADA EN VINIL COLOR NEGRO	\$	549.15
6395	ESTIBABLE TAPIZADA EN VINIL COLOR NEGRO	\$	549.15
6396	ESTIBABLE TAPIZADA EN VINIL COLOR NEGRO	\$	549.15
6400	ROTAFOLIO CHICO .90 X 70	\$	1,414.15
6423	CPU	\$	1,918.17
6431	BINARIA COLOR BLANCO	\$	1,602.88
6442	BINARIA CUADRADA COLOR CAFO	\$	2,507.94
6488	METALICO DE 5 GAVETAS	\$	784.15
6489	METALICO DE 5 GAVETAS	\$	784.15
6490	METALICO DE 5 GAVETAS	\$	784.15
6492	METALICO DE 5 GAVETAS	\$	784.15
6495	METALICO DE 5 GAVETAS	\$	784.15
6558	EJECUTIVO CON PENINSULA, PUNTA DE BALA DE 2.00 X 0.70 X 0.75 M. UN PUENTE UNION LATERAL DE 1.00 X 0.60 X 0.75M. UNA CREDENZA DE 2.00 X 0.40 X 0.75 M CON ENTREPAÑO Y PUERTA. UN LIBRERO DE 2.00 X 0.40 X 1.20 M.	\$	5,456.50
6560	REDONDA COLOR GRIS GRAFITO	\$	2,507.94
6576	VIDEOCASSETERA	\$	4,446.56
6584	ELECTRICO	\$	898.94
6588	METALICO DE 4 GAVETAS	\$	1,124.99
6612	DE SERVICIO	\$	2,507.94
6617	DE 3 PLAZAS CON METAL DE 4 NIVELES	\$	2,214.75
6618	DE 3 PLAZAS CON METAL DE 4 NIVELES	\$	2,214.75
6622	METALICO DE 3 GAVETAS	\$	2,672.46
6647	CON PANTALLA AUTOMATICA TOUCH	\$	13,470.85
6648	REDONDA COLOR BLANCO	\$	2,507.94
6649	REDONDA COLOR BLANCO	\$	2,507.94
6650	REDONDA COLOR BLANCO	\$	2,507.94
6655	REDONDA COLOR BLANCO	\$	2,507.94
6656	PARA COMPUTADORA COLOR GRAFITO	\$	2,507.94

6657	PARA COMPUTADORA COLOR GRAFITO	\$	2,507.94
6658	PARA COMPUTADORA COLOR GRAFITO	\$	2,507.94
6659	PARA COMPUTADORA COLOR GRAFITO	\$	2,507.94
6660	PARA COMPUTADORA COLOR GRAFITO	\$	2,507.94
6661	PARA COMPUTADORA COLOR GRAFITO	\$	2,507.94
6662	PARA COMPUTADORA COLOR GRAFITO	\$	2,507.94
6663	PARA COMPUTADORA COLOR GRAFITO	\$	2,507.94
6664	PARA COMPUTADORA COLOR GRAFITO	\$	2,507.94
6665	PARA COMPUTADORA COLOR GRAFITO	\$	2,507.94
6666	PARA COMPUTADORA COLOR GRAFITO	\$	2,507.94
6667	PARA COMPUTADORA COLOR GRAFITO	\$	2,507.94
6668	PARA COMPUTADORA COLOR GRAFITO	\$	2,507.94
6669	PARA COMPUTADORA COLOR GRAFITO	\$	2,507.94
6670	PARA COMPUTADORA COLOR GRAFITO	\$	2,507.94
6671	PARA COMPUTADORA COLOR GRAFITO	\$	2,507.94
6672	PARA COMPUTADORA COLOR GRAFITO	\$	2,507.94
6673	PARA COMPUTADORA COLOR GRAFITO	\$	2,507.94
6674	PARA COMPUTADORA COLOR GRAFITO	\$	2,507.94
6675	PARA COMPUTADORA COLOR GRAFITO	\$	2,507.94
6676	PARA COMPUTADORA COLOR GRAFITO	\$	2,507.94
6677	PARA COMPUTADORA COLOR GRAFITO	\$	2,507.94
6678	PARA COMPUTADORA COLOR GRAFITO	\$	2,507.94
6729	PANORAMICA	\$	2,421.65
6730	PANORAMICA MOVIL	\$	2,714.75
6731	METALICO DE 5 GAVETAS	\$	1,865.70
6733	METALICO DE 5 GAVETAS	\$	1,865.70
6734	METALICO DE 5 GAVETAS	\$	1,865.70
6737	METALICO DE 5 GAVETAS	\$	1,865.70
6738	METALICO DE 5 GAVETAS	\$	1,865.70
6740	METALICO DE 5 GAVETAS	\$	1,865.70
6765	DE LORENZO	\$	3,723.11
6766	DE LORENZO	\$	3,723.11

6767	LAB-VOLT	\$	3,268.49
6768	N/D	\$	2,623.11
6769	N/D	\$	2,623.11
6770	N/D	\$	2,623.11
6771	N/D	\$	2,623.11
6782	N/D	\$	532.19
6784	TESTING	\$	10,667.55
6785	HANDLING	\$	10,667.55
6786	ROBOT	\$	10,667.55
6787	SORTING	\$	10,667.55
6793	N/D	\$	2,458.94
6796	N/D	\$	3,518.49
6797	LAB-VOLT	\$	4,838.49
6798	TELETERNIK	\$	4,838.49
6799	EQUIPO DE COMPUTO QUE CONSTA DE CPU, MONITOR Y TECLADO	\$	10,709.17
6808	N/D	\$	1,848.94
6809	N/D	\$	1,848.94
6810	N/D	\$	1,848.94
6811	N/D	\$	1,848.94
6812	N/D	\$	1,848.94
6813	N/D	\$	1,848.94
6814	N/D	\$	1,848.94
6815	N/D	\$	1,848.94
6823	METALICO DE 5 GAVETAS	\$	1,865.70
6824	METALICO DE 5 GAVETAS	\$	1,865.70
6825	METALICO DE 5 GAVETAS	\$	1,865.70
6827	METALICO DE 5 GAVETAS	\$	1,865.70
6828	METALICO DE 5 GAVETAS	\$	1,865.70
6830	METALICO DE 5 GAVETAS	\$	1,865.70
6834	METALICO DE 5 GAVETAS	\$	1,865.70
6837	METALICO DE 5 GAVETAS	\$	1,865.70
6839	METALICO DE 5 GAVETAS	\$	1,865.70
6840	METALICO DE 5 GAVETAS	\$	1,865.70
6841	METALICO DE 5 GAVETAS	\$	1,865.70
6842	METALICO DE 5 GAVETAS	\$	1,865.70
6843	METALICO DE 5 GAVETAS	\$	1,865.70
6844	METALICO DE 5 GAVETAS	\$	1,865.70
6850	TELEVISOR	\$	5,573.11
6855	PINTARRON 2.40 x 1.20	\$	1,685.15
6859	PARA RECTANGULAR COLOR GRAFITO	\$	2,507.94
6874	VIDEOCASSETERA	\$	2,257.56
6875	VIDEOCASSETERA	\$	2,257.56

6881	BINARIA COLOR BLANCO	\$	2,507.94
6896	DE LABORATORIO	\$	2,499.00
6905	VITRINA PANORAMICA	\$	2,421.65
6909	MEDIDA 2.40 x 1.20	\$	1,976.10
6924	DE 5 ENTREPAÑOS COLOR GRIS	\$	2,214.75
6926	LAPTOP	\$	10,801.17
6928	CAÑON	\$	5,862.70
6930	BINARIA COLOR BLANCO	\$	2,507.94
6960	PARA COMPUTADORA COLOR NOGAL	\$	2,507.94
6961	PARA COMPUTADORA COLOR NOGAL	\$	2,507.94
6962	PARA COMPUTADORA COLOR NOGAL	\$	2,507.94
6963	PARA COMPUTADORA COLOR NOGAL	\$	2,507.94
6964	PARA COMPUTADORA COLOR NOGAL	\$	2,507.94
6965	PARA COMPUTADORA COLOR NOGAL	\$	2,507.94
6966	PARA COMPUTADORA COLOR NOGAL	\$	2,507.94
6967	PARA COMPUTADORA COLOR NOGAL	\$	2,507.94
6968	PARA COMPUTADORA COLOR NOGAL	\$	2,507.94
6969	PARA COMPUTADORA COLOR NOGAL	\$	2,507.94
6970	PARA COMPUTADORA COLOR NOGAL	\$	2,507.94
6971	PARA COMPUTADORA COLOR NOGAL	\$	2,507.94
6972	PARA COMPUTADORA COLOR NOGAL	\$	2,507.94
6973	PARA COMPUTADORA COLOR NOGAL	\$	2,507.94
6974	PARA COMPUTADORA COLOR NOGAL	\$	2,507.94
6975	PARA COMPUTADORA COLOR NOGAL	\$	2,507.94
6976	PARA COMPUTADORA COLOR NOGAL	\$	2,507.94
6977	PARA COMPUTADORA COLOR NOGAL	\$	2,507.94
6978	PARA COMPUTADORA COLOR NOGAL	\$	2,507.94
6979	PARA COMPUTADORA COLOR NOGAL	\$	2,507.94
6980	PARA COMPUTADORA COLOR NOGAL	\$	2,507.94
6981	PARA COMPUTADORA COLOR NOGAL	\$	2,507.94
6982	PARA COMPUTADORA COLOR NOGAL	\$	2,507.94

6983	PARA COMPUTADORA COLOR NOGAL	\$	2,507.94
6988	BINARIA CUADRADA COLOR BLANCO	\$	2,507.94
6989	MEDIDA 2.00 X 1.20	\$	1,941.60
6996	FRESADORA	\$	194,713.73
6997	CONVENCIONAL	\$	58,837.52
6998	CNC (N.23)	\$	58,837.52
6999	(FRESADORA CONTROL NUMERICO)	\$	156,954.83
7001	DE GOLPEO DE 15 TONELADAS	\$	8,364.52
7005	METALICO DE 5 GAVETAS	\$	784.15
7008	PROBOOK	\$	13,488.61
7009	METALICO DE 4 GAVETAS NEGRO	\$	1,088.30
7011	DE PISO CON PUERTAS EN COLOR NOGAL EN MELAMINA	\$	8.94
7042	PANORAMICA	\$	2,966.35
7051	DE CONVECCION	\$	47,787.09
7061	METALICO CON CUBIERTA COLOR NEGRO	\$	2,808.94
7062	BINARIA COLOR GRIS	\$	2,507.94
7064	CREDENZA	\$	2,548.18
7071	LAPTOP	\$	37,313.76
7078	METALICO CON CUBIERTA COLOR NOGAL DE 3 CAJONES	\$	1,808.94
7079	BINARIA COLOR BLANCO	\$	2,507.94
7080	METALICO EN ESCUADRA CON CUBIERO	\$	2,808.94
7083	DE TRABAJO COLOR GRAFITO	\$	2,507.94
7106	DE 4 NIVELES COLOR GRIS	\$	1,907.94
7107	BINARIA COLOR GRIS	\$	2,507.94
7109	BINARIA	\$	2,507.94
7110	CREDENZA	\$	2,548.18
7117	BINARIA CUADRADA COLOR BLANCO	\$	1,602.88
7118	BINARIA CUADRADA COLOR BLANCO	\$	1,602.88
7122	BINARIA CUADRADA COLOR BLANCO	\$	1,602.88
7129	BINARIA COLOR BLANCO	\$	2,507.94
7138	BINARIA COLOR BLANCO	\$	2,507.94
7139	PARA COMPUTADORA COLOR GRAFITO	\$	2,507.94
7149	COLO GRIS	\$	2,548.18
7185	DE FORMICA COLOR GRAFITO	\$	2,808.94
7191	LOCKERS	\$	784.15
7205	MEDIDAS 2.40 x 1.20	\$	1,685.15
7212	MONITOR	\$	1,458.17
7214	MONITOR	\$	1,458.17

7218	MONITOR	\$	1,458.17
7219	MONITOR	\$	1,458.17
7220	MONITOR	\$	1,458.17
7221	MONITOR	\$	1,458.17
7224	MONITOR	\$	1,458.17
7225	MONITOR	\$	1,458.17
7228	MONITOR	\$	1,458.17
7229	MONITOR	\$	1,458.17
7231	MONITOR	\$	1,458.17
7233	MONITOR	\$	1,458.17
7283	MONITOR	\$	2,507.94
7284	MONITOR	\$	796.55
7299	IMPRESORA	\$	892.25
7367	SIM	\$	2,658.49
7368	SIM	\$	2,658.49
7369	SIM	\$	2,658.49
7458	CAÑON	\$	6,328.15
7478	ARCHIVERO	\$	2,850.94
7626	DISCO DURO	\$	1,764.77
7639	PROBOOK	\$	13,489.61
7689	CAÑON	\$	6,328.15
7697	EJECUTIVO TAPIZADO EN PIEL COLOR NEGRO CON DESCANSABRAZOS, (PROMEP)	\$	2,637.39
7702	EJECUTIVO TAPIZADO EN TELA COLOR NEGRO	\$	2,494.71
7703	PROBOOK	\$	13,485.61
7708	SCANNER	\$	8.94
7709	CAÑON	\$	6,328.15
7712	CAÑON	\$	6,328.15
7714	CAÑON	\$	6,328.15
7718	DE PISO CON PUERTAS EN COLOR MELAMINA	\$	8.94
7719	PROBOOK	\$	13,479.61
7855	TAPIZADA EN TELA COLOR NEGRO CON RODILLOS	\$	699.15
7873	TAPIZADA EN VINIL COLOR NEGRO	\$	699.15
7931	BINARIA CUADRADA COLOR BLANCO	\$	2,507.94
7932	CALENTADOR	\$	892.25
7933	TELEVISOR	\$	5,018.11
7977	DE METAL 14"	\$	2,638.58
7982	COLOR GRIS DE 4 ENTREPAÑOS	\$	2,214.75
7986	DE 4 ENTREPAÑOS COLOR GRIS	\$	2,214.75
7989	DE RODILLOS TAPIZADA EN TELA COLOR NEGRO	\$	934.15
7996	DE 4 ENTREPAÑOS COLOR GRIS	\$	2,214.75

7998	SECRETARIAL TAPIZADA EN TELA CON RODILLOS	\$	879.15
7998	SECRETARIAL TAPIZADA EN TELA CON RODILLOS	\$	879.15
8087	EJECUTIVA TAPIZADA EN TELA COLOR NEGRO CON DESCANSABRAZOS	\$	1,329.15
8127	GRAFITO DE 2 CAJONES	\$	2,808.94
8141	DE 6 QUEMADORES	\$	315.75
8142	EXTRACTORA	\$	1,665.75
8144	LAVAMANOS METALICO	\$	315.75
8154	NACHI	\$	5,867.55
8155	NACHI	\$	5,867.55
8156	NACHI	\$	5,867.55
8157	NACHI FUJIKOSHI	\$	3,017.55
8158	NACHI FUJIKOSHI	\$	3,017.55
8159	NACHI FUJIKOSHI	\$	3,017.55
8168	MULTIFUNCIONAL	\$	2,919.17
8179	IMPRESORA	\$	2,919.17
8181	DE PLANOS	\$	130,064.15
8182	DE PLANOS	\$	130,064.15
8193	DE 4 GAVETAS COLOR GRAFITO	\$	2,850.94
8201	SUMADORA	\$	1,028.94
8202	IMPRESORA	\$	3,128.17
8209	FESTO	\$	3,867.55
8210	FESTO	\$	3,867.55
8230	REFRIGERADOR	\$	315.75
8232	METALICO DE 2 TINAS	\$	2,205.75
8242	DE MELAMINA COLOR NEGRO	\$	4,057.91
8244	COLOR GRIS DE 4 ENTREPAÑOS	\$	2,214.75
8244	CAÑON	\$	7,034.71
8245	COLOR GRIS DE 4 ENTREPAÑOS	\$	2,214.75
8246	COLOR GRIS DE 4 ENTREPAÑOS	\$	2,214.75
8247	COLOR GRIS DE 4 ENTREPAÑOS	\$	2,214.75
8248	COLOR GRIS DE 4 ENTREPAÑOS	\$	2,214.75
8249	COLOR GRIS DE 4 ENTREPAÑOS	\$	2,214.75
8257	DVD	\$	747.15
8279	CON COMPAC DISC-DIGITAL	\$	1,169.15
8280	CON COMPAC DISC-DIGITAL	\$	1,169.15
8282	CON COMPAC DISC-DIGITAL	\$	1,169.15
8283	CON COMPAC DISC-DIGITAL	\$	1,169.15
8284	CON COMPAC DISC-DIGITAL	\$	1,169.15
8285	CON COMPAC DISC-DIGITAL	\$	1,169.15
8286	CON COMPAC DISC-DIGITAL	\$	1,113.15
8286	CON COMPAC DISC-DIGITAL	\$	1,169.15
8287	CON COMPAC DISC-DIGITAL	\$	1,169.15

8288	CON COMPAC DISC-DIGITAL	\$	1,169.15
8290	ESCANER	\$	1,273.94
8293	IMPRESORA	\$	137.33
8295	DE MELAMINA COLOR NEGRO	\$	2,096.94
8299	DE CORCHO 1.20 X .90	\$	1,573.60
8308	ESTANTE COLOR GRIS DE 4 ENTREPAÑOS	\$	2,214.75
8311	FAX	\$	1,510.61
8321	SERVIDOR	\$	22,328.42
8394	CAÑON	\$	3,914.15
8400	DE PARED	\$	2,355.15
8403	METALICO CON CUBIERTA COLOR NOGAL DE 2 CAJONES	\$	2,808.94
8593	PROGRAM LOGIC CONTROL (PLC)	\$	1,358.94
8597	PROGRAM LOGIC CONTROL (PLC)	\$	1,358.94
8598	PROGRAM LOGIC CONTROL (PLC)	\$	1,358.94
8601	PROGRAM LOGIC CONTROL (PLC)	\$	4,537.52
8602	PROGRAM LOGIC CONTROL (PLC)	\$	1,358.94
8603	PROGRAM LOGIC CONTROL (PLC)	\$	1,358.94
8604	PROGRAM LOGIC CONTROL (PLC)	\$	1,358.94
8608	PROGRAM LOGIC CONTROL (PLC)	\$	1,358.94
8609	PROGRAM LOGIC CONTROL (PLC)	\$	1,358.94
8610	PROGRAM LOGIC CONTROL (PLC)	\$	1,358.94
8611	PROGRAM LOGIC CONTROL (PLC)	\$	1,358.94
8692	ALASKA	\$	1,043.94
8694	INDUSTRIAL	\$	1,028.94
8695	INDUSTRIAL	\$	5,674.17
8699	EXTRAVIADA	\$	1,940.94
8701	EJECUTIVO TAPIZADO EN TELA COLOR GRIS CON DESCANSABRAZOS	\$	2,096.94
8705	PARA SALA DE JUNTAS EJECUTIVO CON DESCANSABRAZOS COLOR GRIS	\$	1,940.94
8707	EJECUTIVO TAPIZADO EN TELA COLOR GRIS CON DESCANSABRAZOS	\$	2,096.94
8711	PARA SALA DE JUNTAS EJECUTIVO CON DESCANSABRAZOS COLOR GRIS	\$	64,149.72
8711	SERVIDOR	\$	42,328.42
8732	SERVIDOR	\$	7,518.49

8738	MOTOR DE ARRANQUE CON CONDENSADOR	\$	3,587.52
8739	ELECTRODINAMONETRO	\$	3,517.55
8740	CARGA RESISTIVA	\$	5,587.52
8741	CARGA RESISTIVA	\$	5,587.52
8742	CARGA INDUCTIVA	\$	5,587.52
8746	VATIMETRO	\$	2,858.49
8747	VOLTIMETROVAMPERIMETRO CC	\$	2,858.49
8748	TRANSFORMADOR	\$	2,767.52
8749	TRANSFORMADOR	\$	2,767.52
8751	MOTOR GENERADOR CC	\$	15,217.52
8752	FUENTE DE ALIMENTACION	\$	3,827.52
8753	FUENTE DE ALIMENTACION	\$	3,827.52
8754	REOSTATO TRIFASICO	\$	12,387.52
8755	MODULO DE SINCRONIZACION	\$	2,617.55
8756	VATIMETRO TRIFASICO	\$	2,858.49
8757	MOTOR JAULA DE ARDILLA 4 POLOS	\$	15,217.52
8758	MOTOR JAULA DE ARDILLA 4 POLOS	\$	15,217.52
8759	MOTOR UNIVERSAL	\$	15,217.52
8760	GENERADORES DE FUNCION	\$	3,487.52
8763	N/D	\$	3,518.49
8764	N/D	\$	3,518.49
8765	N/D	\$	3,518.49
8769	DE TRABAJO CON DOS TORNILLOS DE BANCO Y DOS CAJONES	\$	2,517.49
8770	DE TRABAJO CON DOS TORNILLOS DE BANCO Y DOS CAJONES	\$	2,517.49
8771	DE TRABAJO CON DOS TORNILLOS DE BANCO Y DOS CAJONES	\$	2,517.49
8772	MESA DE TRABAJO CON DOS TORNILLOS DE BANCO Y DOS CAJONES	\$	2,517.49
8773	DE TRABAJO CON DOS TORNILLOS DE BANCO Y DOS CAJONES	\$	2,517.49
8774	DE TRABAJO PARA ALMACENAR HERRAMIENTA	\$	2,517.49
8775	DE TRABAJO PARA ALMACENAR HERRAMIENTA	\$	2,517.49
8776	DE POLIMEROS	\$	15,867.55
8777	DE TEMPERATURA DE INYECTORA DE MAG	\$	5,567.55
8804	GENERADORES DE FUNCION	\$	3,487.52
8807	GENERADORES DE FUNCION	\$	3,487.52
8808	GENERADORES DE FUNCION	\$	3,487.52

8811	GENERADORES DE FUNCION	\$	3,487.52
8812	GENERADORES DE FUNCION	\$	3,487.52
8813	FUENTES DE ALIMENTACION	\$	3,487.52
8814	FUENTES DE ALIMENTACION	\$	3,487.52
8815	FUENTES DE ALIMENTACION	\$	3,487.52
8817	FUENTES DE ALIMENTACION	\$	3,487.52
8863	FUENTES DE ALIMENTACION	\$	3,487.52
8864	FUENTES DE ALIMENTACION	\$	3,487.52
8865	FUENTES DE ALIMENTACION	\$	3,487.52
8867	FUENTES DE ALIMENTACION	\$	3,487.52
8868	FUENTES DE ALIMENTACION	\$	3,487.52
8876	PROGRAM LOGIC CONTROL (PLC)	\$	1,358.94
8878	PROGRAM LOGIC CONTROL (PLC)	\$	1,358.94
8879	PROGRAM LOGIC CONTROL (PLC)	\$	1,358.94
8883	FUENTE DE 24 V	\$	2,827.52
8900	ROUTEADOR	\$	3,977.52
8901	ROUTEADOR	\$	3,977.52
8902	ROUTEADOR	\$	3,977.52
8903	ROUTEADOR	\$	3,977.52
8904	IMPRESORA	\$	1,543.67
8907	DE VISITA TAPIZADO EN TELA COLOR NEGRO CON DESCANSABRAZOS	\$	2,096.94
8908	DE MELAMINA EN PUNTA DE BALA COLOR GRAFITO DE 2 CAJONES	\$	2,641.29
8913	ESTACION HIDRAULICA	\$	5,037.55
8914	ESTACION HIDRAULICA	\$	5,037.55
8925	DIDACTICO	\$	1,316.52
8925	DIDACTICO	\$	1,316.52
8927	MESA DE TRABAJO CON DOS TORNILLOS DE BANCO Y DOS CAJONES	\$	2,517.49
8928	GRUA DE PORTICO	\$	16,349.97
8934	PATIN PARA CARGA COLOR AMARILLO	\$	5,667.55
8939	ESMERILADORA	\$	1,686.58
8940	PARA SOLDAR	\$	64.15
8941	PARA SOLDAR	\$	64.15
8942	PARA SOLDAR	\$	64.15
8943	TRANSFORMADOR	\$	6,008.94
8943	PARA SOLDAR	\$	64.15
8944	PARA SOLDAR	\$	64.15
8952	BINARIA COLOR BLANCO	\$	2,507.94
8954	EJECUTIVO TAPIZADO EN PIEL COLOR NEGRO CON DESCANSABRAZOS (PROMEP)	\$	2,637.39

8957	DE 2 PLAZAS TAPIZADO EN COLOR NEGRO.	\$	1,458.94
8963	DE 4 GAVETAS COLOR GRAFITO	\$	8.94
8966	DE 4 GAVETAS COLOR GRAFITO	\$	8.94
8967	METALICO DE 4 GAVETAS	\$	8.94
8976	TAPIZADO EN PIEL CON DESCANSABRAZOS	\$	2,096.94
8983	PARA RESTAURANTE MARMOLEADA BLANCO CON GRIS DE 0.80X1.22 MTS	\$	1,273.29
8985	METALICO COLOR BLANCO DE 6 ENTREPAÑOS CON TERMINACION EN MADERA COLOR VERDE	\$	5,241.04
8986	METALICO BLANCO DE 6 ENTREPAÑOS Y 3 SEPARADORES ACABADOS EN MADERA	\$	5,241.04
8987	METALICO BLANCO DE 6 ENTREPAÑOS Y 4 SEPARADORES CON ACABADOS DE MADERA	\$	5,241.04
8989	METALICO BLANCO DE 6 ENTREPAÑOS Y 4 SEPARADORES ACABADOS EN MADERA	\$	5,241.04
8990	METALICO COLOR BLANCO DE 6 ENTREPAÑOS CON TERMINACION EN MADERA COLOR VERDE	\$	5,241.04
8991	ESTANTE METALICO COLOR BLANCO DE 6 ENTREPAÑOS CON TERMINACION EN MADERA COLOR VERDE	\$	5,241.04
8992	METALICO COLOR BLANCO DE 6 ENTREPAÑOS CON TERMINACION EN MADERA COLOR VERDE	\$	5,241.04
8998	ROUTEADOR	\$	3,977.52
9000	CAÑON	\$	6,328.15
9001	DE MELAMINA COLOR GRAFITO DE 3 GAVETAS	\$	5,641.55
9006	ESTANTE	\$	5,241.04
9011	DESMAGNETIZADOR	\$	10,991.44
9012	MAGNETIZADOR	\$	6,968.49
9013	LAPTOP	\$	5,674.17
9020	DE TELEVISION PARA PARED COLOR NEGRO	\$	1,118.49
9021	METALICO COLOR BLANCO DE 6 ENTREPAÑOS	\$	5,241.04
9022	METALICO COLOR BLANCO DE 6 ENTREPAÑOS	\$	5,241.04
9023	METALICO COLOR BLANCO DE 6 ENTREPAÑOS	\$	5,241.04

9024	METALICO COLOR BLANCO DE 6 ENTREPAÑOS	\$	5,241.04
9025	METALICO COLOR BLANCO DE 6 ENTREPAÑOS	\$	2,241.04
9026	METALICO COLOR BLANCO DE 6 ENTREPAÑOS	\$	2,241.04
9027	METALICO COLOR BLANCO DE 6 ENTREPAÑOS	\$	2,241.04
9028	METALICO COLOR BLANCO DE 6 ENTREPAÑOS	\$	2,241.04
9038	MESA DE 3 PIEZAS DE CRISTAL AHUMADO	\$	2,083.04
9040	LAPTOP	\$	5,674.17
9048	MESA DE SERVICIO CORREDIZA COLOR PLATEADA	\$	1,130.19
9049	BINARIA CUADRADA COLOR BLANCO	\$	2,507.94
9087	METALICO CON CUBIERTA COLOR NOGAL DE 2 CAJONES	\$	1,147.44
9093	PARA INFORMACION DE ALUMINIO, FONDO DE CELOTEX CON PAÑO COLOR VERDE Y CRISTALES CORREDIZOS AL FRENTE INCLUYE CHAPA DE SEGURIDAD CON MEDIDAS 2.00 X 1.20 MTS.	\$	3,270.82
9096	TELEVISOR	\$	5,018.11
9106	TELEVISOR	\$	5,573.11
9107	MEDIDA 2.40 X 1.20	\$	1,957.70
9114	EXTINGUIDOR	\$	1,910.49
9117	HEXAGONAL PARA COMPUTADORA COLOR BLANCO	\$	9,196.51
9118	HEXAGONAL PARA COMPUTADORA COLOR BLANCO	\$	9,196.51
9119	HEXAGONAL PARA COMPUTADORA COLOR BLANCO	\$	9,196.51
9127	BINARIA COLOR BLANCO	\$	2,507.94
9129	DE MADERA	\$	508.94
9130	DE MADERA	\$	508.94
9131	DE MADERA	\$	508.94
9135	DVD	\$	147.15
9141	GUILLOTINA	\$	758.94
9145	BINARIA COLOR BLANCO	\$	2,507.94
9156	METALICO CON CUBIERTA COLOR NOGAL DE 2 PUERTAS CORREDIZAS DE CRISTAL	\$	1,848.94
9162	METALICO CON CUBIERTA COLOR NOGAL DE 5 CAJONES	\$	2,808.94
9178	BINARIA CUADRADA COLOR BLANCO	\$	1,602.88
9179	BINARIA CUADRADA COLOR BLANCO	\$	1,602.88
9180	BINARIA CUADRADA COLOR BLANCO	\$	1,602.88

9181	BINARIA CUADRADA COLOR BLANCO	\$	1,602.88
9182	MANUAL	\$	2,807.06
9211	INCUBADORA	\$	22,461.90
9213	DE 5 GAVETAS	\$	784.15
9214	DE 5 GAVETAS	\$	784.15
9216	DE 5 GAVETAS	\$	784.15
9217	DE 5 GAVETAS	\$	784.15
9218	DE 5 GAVETAS	\$	784.15
9219	DE 5 GAVETAS	\$	784.15
9220	DE 5 GAVETAS	\$	784.15
9221	DE 5 GAVETAS	\$	784.15
9222	DE 5 GAVETAS	\$	784.15
9239	EQUIPO DE COMPUTO QUE CONSTA DE CPU, MONITOR Y TECLADO	\$	10,901.67
9243	CAÑON	\$	7,034.71
9252	PLOTTER	\$	7,178.91
9364	FIREWALL	\$	4,098.11
9382	DE CENTRO	\$	2,507.94
9407	DIGITAL	\$	6,565.12
9409	DIGITAL CON ESTUCHE	\$	2,919.07
9410	DIGITAL CON ESTUCHE	\$	2,919.07
9411	DIGITAL	\$	6,565.12
9412	PARA COMPUTADORA COLOR GRAFITO	\$	2,507.94
9413	METALICO DE 5 GAVETAS	\$	1,865.70
9415	METALICO DE 5 GAVETAS	\$	1,865.70
9416	METALICO DE 5 GAVETAS	\$	1,865.70
9417	METALICO DE 5 GAVETAS	\$	1,865.70
9418	METALICO DE 5 GAVETAS	\$	1,865.70
9419	METALICO DE 5 GAVETAS	\$	1,865.70
9421	EXTINGUIDOR	\$	1,910.49
9424	TABLERO PARA INFORMACION DE ALUMINIO, FONDO DE CELOTEX CON PAÑO COLOR VERDE Y CRISTALES CORREDIZOS AL FRENTE INCLUYE CHAPA DE SEGURIDAD CON MEDIDAS 2.00 X 1.20 MTS.	\$	6,225.89
9431	EXTINGUIDOR	\$	1,910.49
9432	EXTINGUIDOR	\$	1,910.49
9437	DE MELAMINA EN PUNTA DE BALA COLOR GRAFITO DE 2 CAJONES	\$	2,808.94
9451	COLOR GRIS	\$	2,507.94
9452	COLOR GRIS	\$	2,507.94
9453	COLOR GRIS	\$	2,507.94
9454	COLOR GRIS	\$	2,507.94

9455	BINARIA CUADRADA COLOR BLANCO	\$	2,507.94
9457	BINARIA COLOR GRAFITO	\$	2,507.94
9458	COLOR GRIS DE 5 ENTREPAÑOS	\$	2,214.75
9470	METALICO DE 5 GAVETAS	\$	784.15
9473	METALICO DE 5 GAVETAS	\$	784.15
9476	PARA INFORMACION DE ALUMINIO, FONDO DE CELOTEX CON PAÑO COLOR VERDE Y CRISTALES CORREDIZOS AL FRENTE INCLUYE CHAPA DE SEGURIDAD CON MEDIDAS 2.00 X 1.20 MTS.	\$	3,270.82
9477	EXTINGUIDOR	\$	1,910.49
9479	DESPACHADOR	\$	2,481.44
9481	METALICO DE 5 GAVETAS	\$	784.15
9482	METALICO DE 5 GAVETAS	\$	784.15
9494	2.4 GHZ CORE 2/26V/250/MBV/1CO6B5700, CON EXPANSION A 4 GB	\$	37,313.76
9504	HP	\$	2,919.17
9517	DE MELAMINA EN PUNTA DE BALA COLOR GRAFITO DE 3 CAJONES	\$	2,808.94
9533	METALICA CON FORMICA COLOR NOGAL CON DOS ENTREPAÑOS Y PUERTA DE VIDRIO	\$	3,479.65
9535	DE LABORATORIO DE MADERA	\$	863.94
9546	VIDEOCASSETERA	\$	2,004.40
9547	RECEPTOR	\$	5,597.15
9548	RECEPTOR	\$	5,597.15
9552	DE 4 GAVETAS COLOR GRAFITO	\$	2,850.94
9556	PARA HERRAMIENTA CON PUERTAS METALICO COLOR BLANCO OSTION	\$	1,468.49
9557	DE TRABAJO CON ENTREPAÑOS PARA MATERIALES	\$	2,507.94
9558	DE TRABAJO CON ENTREPAÑOS PARA MATERIALES	\$	2,507.94
9559	DE TRABAJO CON ENTREPAÑOS PARA MATERIALES	\$	2,507.94
9560	DE TRABAJO PLANA PARA MATERIALES	\$	2,507.94
9561	DE TRABAJO PLANA PARA MATERIALES	\$	2,507.94
9562	DE TRABAJO PLANA PARA MATERIALES	\$	2,507.94
9563	PARA HERRAMIENTA SIN PUERTAS METALICO COLOR BLANCO OSTION	\$	1,468.49
9575	METALICA COLOR NOGAL	\$	788.65
9578	METALICA COLOR NOGAL	\$	788.65
9585	METALICA COLOR NOGAL	\$	788.65

9586.	METALICA COLOR NOGAL	\$	788.65
9587	METALICA COLOR NOGAL	\$	788.65
9588	METALICO DE 5 GAVETAS	\$	788.65
9589	METALICO DE 5 GAVETAS	\$	788.65
9590	METALICO DE 5 GAVETAS	\$	788.65
9591	METALICO DE 5 GAVETAS	\$	788.65
9592	METALICO DE 5 GAVETAS	\$	788.65
9593	METALICO DE 5 GAVETAS	\$	788.65
9594	METALICO DE 5 GAVETAS	\$	788.65
9595	METALICO DE 5 GAVETAS	\$	788.65
9596	METALICO DE 5 GAVETAS	\$	788.65
9599	METALICO DE 5 GAVETAS	\$	788.65
9600	METALICO DE 5 GAVETAS	\$	788.65
9601	METALICO DE 5 GAVETAS	\$	788.65
9602	METALICO DE 5 GAVETAS	\$	788.65
9603	METALICO DE 5 GAVETAS	\$	788.65
9604	METALICO DE 5 GAVETAS	\$	788.65
9605	METALICO DE 5 GAVETAS	\$	788.65
9606	METALICO DE 5 GAVETAS	\$	788.65
9607	METALICO DE 5 GAVETAS	\$	788.65
9608	METALICO DE 5 GAVETAS	\$	788.65
9609	METALICO DE 5 GAVETAS	\$	788.65
9610	METALICO DE 5 GAVETAS	\$	788.65
9611	METALICO DE 5 GAVETAS	\$	788.65
9612	METALICO DE 5 GAVETAS	\$	788.65
9613	METALICO DE 5 GAVETAS	\$	788.65
9614	METALICO DE 5 GAVETAS	\$	784.15
9616	METALICO DE 5 GAVETAS	\$	784.15
9617	METALICO DE 5 GAVETAS	\$	784.15
9620	METALICO DE 5 GAVETAS	\$	728.94
9621	METALICO DE 5 GAVETAS	\$	788.65
9622	METALICO DE 5 GAVETAS	\$	788.65
9623	METALICO DE 5 GAVETAS	\$	788.65
9624	METALICO DE 5 GAVETAS	\$	788.65
9625	DE 5 GAVETAS COLOR GRIS	\$	788.65
9626	METALICO DE 5 GAVETAS	\$	788.65
9633	DE PROYECCION CON TRIPIE	\$	1,653.65
9635	MULTIFUNCIONAL	\$	1,184.87
9636	MULTIFUNCIONAL	\$	1,184.87
9646	CREDENZA	\$	3,254.15
9648	DE MELAMINA EN PUNTA DE BALA COLOR GRAFITO DE 3 CAJONES	\$	3,900.54
9660	MONITOR	\$	1,458.17

9670	EQUIPO DE COMPUTO QUE CONSTA DE MONITOR DE 17", TECLADO, Y MOUSE	\$	23,939.92
9672	EQUIPO DE COMPUTO QUE CONSTA DE MONITOR DE 17", TECLADO, Y MOUSE	\$	23,939.92
9675	EQUIPO DE COMPUTO QUE CONSTA DE MONITOR DE 17", TECLADO, Y MOUSE	\$	883.70
9676	EQUIPO DE COMPUTO QUE CONSTA DE MONITOR DE 17", TECLADO, Y MOUSE	\$	12,629.17
9676	EQUIPO DE COMPUTO QUE CONSTA DE MONITOR DE 17", TECLADO, Y MOUSE	\$	23,939.92
9680	EQUIPO DE COMPUTO QUE CONSTA DE MONITOR DE 17", TECLADO, Y MOUSE	\$	23,939.92
9689	SECRETARIAL TAPIZADA EN TELA COLOR NEGRO	\$	878.94
9727	DE MONITORES DE AUDIO PARA ESTUDIO	\$	2,584.42
9728	DE MONITORES DE AUDIO PARA ESTUDIO	\$	2,584.42
9729	DE MONITORES DE AUDIO PARA ESTUDIO	\$	2,584.42
9730	DE MONITORES DE AUDIO PARA ESTUDIO	\$	2,584.42
9740	ESTIBABLE TAPIZADA COLOR NEGRO	\$	549.15
9753	DE VISITA TAPIZADO EN TELA COLOR NEGRO CON DESCANSABRAZOS	\$	2,096.94
9757	ESTIBABLE TAPIZADA EN TELA COLOR NEGRO	\$	549.15
9765	ESTIBABLE TAPIZADA EN TELA COLOR NEGRO	\$	549.15
9770	DE 3 PLAZAS TAPIZADO EN TELA COLOR NEGRO	\$	2,046.74
9777	EJECUTIVO TAPIZADO EN TELA COLOR GRIS CON DESCANSABRAZOS	\$	1,940.94
9785	EJECUTIVO TAPIZADO EN TELA COLOR GRIS CON DESCANSABRAZOS	\$	1,940.94
9796	PARA SALA DE JUNTAS EJECUTIVO CON DESCANSABRAZOS COLOR GRIS	\$	2,096.94
9797	PARA SALA DE JUNTAS EJECUTIVO CON DESCANSABRAZOS COLOR GRIS	\$	2,096.94
9798	EJECUTIVA TAPIZADA EN TELA COLOR NEGRO	\$	1,202.65
9801	EJECUTIVO TAPIZADO EN TELA COLOR NEGRO CON DESCANSABRAZOS	\$	1,273.94
9805	ESTIBABLE COLOR NEGRO	\$	699.15

9829	DE MELAMINA EN PUNTA DE BALA COLOR GRAFITO DE 3 CAJONES	\$	2,078.94
9833	SECRETARIAL TAPIZADA EN TELA COLOR NEGRO CON DESCANSABRAZOS	\$	751.28
9837	DE MELAMINA EN PUNTA DE BALA COLOR GRAFITO DE 3 CAJONES	\$	2,078.94
9845	DE VISITA TAPIZADA EN TELA COLOR NEGRO	\$	432.15
9851	DE VISITA TAPIZADA EN TELA COLOR NEGRO	\$	432.44
9852	DE VISITA TAPIZADA EN TELA COLOR NEGRO	\$	432.44
9853	DE MELAMINA EN PUNTA DE BALA COLOR GRAFITO DE 3 CAJONES	\$	2,078.94
9855	BLANCA BINARIA	\$	2,507.94
9860	DE MELAMINA EN PUNTA DE BALA COLOR GRAFITO DE 3 CAJONES	\$	2,078.94
9866	DE MELAMINA EN PUNTA DE BALA COLOR GRAFITO DE 3 CAJONES	\$	2,078.94
9868	EJECUTIVO DE RESPALDO ALTO COLOR NEGRO	\$	1,429.52
9869	EJECUTIVO DE RESPALDO ALTO COLOR NEGRO CON DESCANSABRAZOS	\$	1,429.52
9870	MEDIDA 2.40 X 1.20	\$	1,020.95
9873	MINISPLIT	\$	13,572.31
9877	ELECTRICA EMPOTRABLE	\$	2,763.11
9912	APILABLE TAPIZADA EN TELA COLOR VERDE	\$	934.15
9912	APILABLE TAPIZADA EN TELA COLOR VERDE	\$	934.15
9920	METALICO DE 5 GAVETAS	\$	1,865.70
9937	DE VISITA TAPIZADO EN TELA COLOR NEGRO	\$	2,096.94
9938	DE VISITA TAPIZADO EN TELA COLOR NEGRO	\$	2,096.94
9939	DE VISITA TAPIZADO EN TELA COLOR NEGRO	\$	2,096.94
9940	ESTIBABLE TAPIZADA EN VINIL COLOR NEGRO	\$	549.15
9943	DE VISITA TAPIZADO EN TELA COLOR NEGRO	\$	2,096.94
9946	DE MICROFONO DE MESA	\$	391.90
9947	DE MICROFONO DE MESA	\$	315.75
9948	DE MICROFONO DE MESA	\$	315.75
9949	AMPLIFICADOR	\$	6,497.01
9952	MAQUINA INYECTORA DE PLASTICO	\$	202,441.05
9953	DE TEMPERATURA	\$	31,663.11
9953	INHALAMBRICO CON RECEPTOR Y MALETIN NEGRO	\$	1,658.11
9954	DESHUMIDIFICADOR DE PLASTICOS	\$	29,675.04

9955	MOLINO DE PLASTICO	\$	31,046.76
9956	BOCINA DE 15"	\$	1,872.15
9959	TAPIZADA EN VINIL COLOR NEGRO	\$	699.15
9966	SECRETARIAL TAPIZADA EN TELA COLOR NEGRO SIN DESCANSABRAZOS	\$	879.15
9967	DE JUNTAS DE 2.00 X 1.00 X .75	\$	1,906.44
9968	DE VISITA TAPIZADA EN TELA COLOR NEGRO	\$	1,202.65
9969	DE VISITA TAPIZADA EN TELA COLOR NEGRO	\$	1,202.65
9970	DE VISITA TAPIZADA EN TELA COLOR NEGRO	\$	1,202.65
9971	DE VISITA TAPIZADA EN TELA COLOR NEGRO	\$	1,202.65
9971	DE VISITA TAPIZADA EN TELA COLOR NEGRO	\$	1,202.65
9972	DE VISITA TAPIZADA EN TELA COLOR NEGRO	\$	549.15
9980	ELECTRICO	\$	1,028.94
9983	SECRETARIAL TAPIZADA EN TELA COLOR NEGRO CON DESCANSABRAZOS	\$	1,020.94
9984	SECRETARIAL TAPIZADA EN TELA COLOR NEGRO	\$	879.15
9989	DE VISITA TAPIZADO EN TELA COLOR NEGRO CON DESCANSABRAZOS	\$	2,096.94
9990	DE VISITA TAPIZADO EN TELA COLOR NEGRO CON DESCANSABRAZOS	\$	2,096.94
9997	SECRETARIAL TAPIZADA EN TELA COLOR NEGRO SIN DESCANSABRAZOS	\$	879.15
10000	SECRETARIAL TAPIZADA EN TELA COLOR NEGRO SIN DESCANSABRAZOS	\$	2,096.94
10500	DE LUCES PARA ESTUDIO DE 6 PIEZA0	\$	2,572.11
10501	DE AUDIO DIGITAL	\$	1,686.52
10502	REPRODUCTOR Y GRABADOR DE CD	\$	7,007.61
10516	DE 17"	\$	2,438.72
10517	MEDIDA DE 17"	\$	5,438.72
10518	MEDIDA DE 17"	\$	5,438.72
10519	MEDIDA DE 17"	\$	5,438.72
10520	MEDIDA DE 17"	\$	5,438.72
10521	DE 17"	\$	2,438.72
10522	MEDIDA DE 17"	\$	5,438.72
10524	MEDIDA DE 17"	\$	5,438.72
10525	TRIPIE	\$	1,024.15
10526	TRIPIE	\$	1,024.15

10530	DVD	\$	1,167.15
10533	PARA PC	\$	1,256.11
10534	PARA PC	\$	1,256.11
10535	DE PARED	\$	8.94
10536	DE PARED	\$	8.94
10537	EQUIPO DE COMPUTO QUE CONSTA DE CPU, MONITOR Y TECLADO	\$	8,629.17
10541	EQUIPO DE COMPUTO QUE CONSTA DE CPU, MONITOR Y TECLADO	\$	8,629.17
10999	PLOTTER	\$	7,178.91
11003	GUILLOTINA 30 X 30 CIZALLA NACIONAL 2000 TRIMER	\$	629.54
11009	EQUIPO DE COMPUTO QUE CONSTA DE CPU, MONITOR Y TECLADO	\$	10,124.20
11011	EQUIPO DE COMPUTO CONSTA DE CPU, MONITOR Y TECLADO	\$	10,124.17
11012	EQUIPO DE COMPUTO CONSTA DE CPU, MONITOR Y TECLADO	\$	5,860.77
11013	EQUIPO DE COMPUTO QUE CONSTA DE CPU, MONITOR Y TECLADO	\$	10,124.20
11028	EQUIPO DE COMPUTO QUE CONSTA DE CPU, MONITOR Y TECLADO	\$	10,124.20
11029	X 1.20 X .75 CM COLOR GRAFITO	\$	1,145.74
11030	X 1.20 X .75 CM COLOR GRAFITO	\$	1,145.74
11031	X 1.20 X .75 CM COLOR GRAFITO	\$	1,145.74
11032	X 1.20 X .75 CM COLOR GRAFITO	\$	1,145.74
11033	X 1.20 X .75 CM COLOR GRAFITO	\$	1,145.74
11034	X 1.20 X .75 CM COLOR GRAFITO	\$	1,145.74
11035	X 1.20 X .75 CM COLOR GRAFITO	\$	1,145.74
11036	X 1.20 X .75 CM COLOR GRAFITO	\$	1,145.74
11037	X 1.20 X .75 CM COLOR GRAFITO	\$	1,145.74
11038	X 1.20 X .75 CM COLOR GRAFITO	\$	1,145.74
11039	X 1.20 X .75 CM COLOR GRAFITO	\$	1,145.74
11040	X 1.20 X .75 CM COLOR GRAFITO	\$	1,145.74
11045	BLANCO 1.20 X 2.40	\$	1,340.15
11046	METALICA 1.5 MTS DE LARGO X .90 CM ANCHO CON UNA ALTURA DE 91 CM CON MARCO DE ANGULO 2"x2"x1/8" REFORZADA CON ANGULO LONGITUDALMENTE Y TRANSVERSALMENTE	\$	2,560.94

11047	METALICA 1.5 MTS DE LARGO X .90 CM ANCHO CON UNA ALTURA DE 91 CM CON MARCO DE ANGULO 2"x2"x1/8" REFORZADA CON ANGULO LONGITUDALMENTE Y TRANSVERSALMENTE	\$	2,570.49
11048	METALICA 1.5 MTS DE LARGO X .90 CM ANCHO CON UNA ALTURA DE 91 CM CON MARCO DE ANGULO 2"x2"x1/8" REFORZADA CON ANGULO LONGITUDALMENTE Y TRANSVERSALMENTE	\$	2,560.94
11049	METALICA 1.5 MTS DE LARGO X .90 CM ANCHO CON UNA ALTURA DE 91 CM CON MARCO DE ANGULO 2"x2"x1/8" REFORZADA CON ANGULO LONGITUDALMENTE Y TRANSVERSALMENTE	\$	2,570.49
11060	APILABLE TAPIZADA EN TELA COLOR NEGRO	\$	934.15
11060	APILABLE TAPIZADA EN TELA	\$	934.15
11077	METALICOS COLOR GRIS 5 PUERTAS CON PORTA CANDADO	\$	1,061.75
11078	METALICOS COLOR GRIS 5 PUERTAS CON PORTA CANDADO	\$	1,061.75
11079	METALICOS COLOR GRIS 5 PUERTAS CON PORTA CANDADO	\$	1,061.75
11080	METALICOS COLOR GRIS 5 PUERTAS CON PORTA CANDADO	\$	1,061.75
11082	INTERACTIVO DUAL PEN 85", AREA ACTIVA JB-9000-85 IPBOARD, WINDOWS 2000/XP/VISTA RESOLUCION RS232 MODELO JL-9000DN, CON BOCINAS INCLUYE CAÑON VIEW SONIC.	\$	35,318.84
11083	INTERACTIVO DUAL PEN 85", AREA ACTIVA JB-9000-85 IPBOARD, WINDOWS 2000/XP/VISTA RESOLUCION RS232 MODELO JL-9000DN CON BOCINAS, INCLUYE CAÑON VIEW SONIC.	\$	35,318.84
11083	INTERACTIVO DUAL PEN 85", AREA ACTIVA JB-9000-85 IPBOARD, WINDOWS 2000/XP/VISTA RESOLUCION RS232 MODELO JL-9000DN	\$	35,318.84

11084	INTERACTIVO DUAL PEN 85", AREA ACTIVA JB-9000-85 IPBOARD, WINDOWS 2000/XP/VISTA RESOLUCION RS232 MODELO JL-9000DN, BOCINAS, INCLUYE CAÑON VIEW SONIC	\$	35,305.84
11085	INTERACTIVO DUAL PEN 85", AREA ACTIVA JB-9000-85 IPBOARD, WINDOWS 2000/XP/VISTA RESOLUCION RS232 MODELO JL-9000DN CON BOCINAS, INCLUYE CAÑON VIEW SONIC	\$	35,318.84
11086	INTERACTIVO DUAL PEN 85", AREA ACTIVA JB-9000-85 IPBOARD, WINDOWS 2000/XP/VISTA RESOLUCION RS232 MODELO JL-9000DN CON BOCINAS, INCLUYE CAÑON VIEW SONIC.	\$	35,318.84
11087	INTERACTIVO DUAL PEN 85", AREA ACTIVA JB-9000-85 IPBOARD, WINDOWS 2000/XP/VISTA RESOLUCION RS232 MODELO JL-9000DN, CON BOCINAS, INCLUYE CAÑON VIEW SONIC.	\$	35,318.84
11088	INTERACTIVO DUAL PEN 85", AREA ACTIVA JB-9000-85 IPBOARD, WINDOWS 2000/XP/VISTA RESOLUCION RS232 MODELO JL-9000DN CON BOCINAS, INCLUYE CAÑON VIEW SONIC.	\$	35,318.84
11089	INTERACTIVO DUAL PEN 85", AREA ACTIVA JB-9000-85 IPBOARD, WINDOWS 2000/XP/VISTA RESOLUCION RS232 MODELO JL-9000DN, INCLUYE CAÑON VIEW SONIC.	\$	35,318.84
11090	INTERACTIVO DUAL PEN 85", AREA ACTIVA JB-9000-85 IPBOARD, WINDOWS 2000/XP/VISTA RESOLUCION RS232 MODELO JL-9000DN CON BOCINAS, INCLUYE CAÑON VIEW SONIC	\$	35,318.84
11091	INTERACTIVO DUAL PEN 85", AREA ACTIVA JB-9000-85 IPBOARD, WINDOWS 2000/XP/VISTA RESOLUCION RS232 MODELO JL-9000DN CON BOCINAS, NO INCLUYE CAÑON FUE EXTRAVIADO	\$	35,318.84

11092	INTERACTIVO DUAL PEN 85", AREA ACTIVA JB-9000-85 IPBOARD, WINDOWS 2000/XP/VISTA RESOLUCION RS232 MODELO JL-9000DN, INCLUYE CAÑON VIEW SONIC.	\$	35,318.84
11094	INTERACTIVO DUAL PEN 85", AREA ACTIVA JB-9000-85 IPBOARD, WINDOWS 2000/XP/VISTA RESOLUCION RS232 MODELO JL-9000DN, INCLUYE CAÑON VIEW SONIC.	\$	35,318.84
11096	INTERACTIVO DUAL PEN 85", AREA ACTIVA JB-9000-85 IPBOARD, WINDOWS 2000/XP/VISTA RESOLUCION RS232 MODELO JL-9000DN, INCLUYE CAÑON VIEW SONIC.	\$	35,318.84
11098	INTERACTIVO DUAL PEN 85", AREA ACTIVA JB-9000-85 IPBOARD, WINDOWS 2000/XP/VISTA RESOLUCION RS232 MODELO JL-9000DN, CAÑON Y BOCINAS.	\$	35,318.84
11099	INTERACTIVO DUAL PEN 85", AREA ACTIVA JB-9000-85 IPBOARD, WINDOWS 2000/XP/VISTA RESOLUCION RS232 MODELO JL-9000DN, CAÑON Y BOCINAS	\$	35,318.84
11100	INTERACTIVO DUAL PEN 85", AREA ACTIVA JB-9000-85 IPBOARD, WINDOWS 2000/XP/VISTA RESOLUCION RS232 MODELO JL-9000DN, CAÑON Y BOCINAS.	\$	35,318.84
11101	INTERACTIVO DUAL PEN 85", AREA ACTIVA JB-9000-85 IPBOARD, WINDOWS 2000/XP/VISTA RESOLUCION RS232 MODELO JL-9000DN, CAÑON Y BOCINAS	\$	35,318.84
11102	INTERACTIVO DUAL PEN 85", AREA ACTIVA JB-9000-85 IPBOARD, WINDOWS 2000/XP/VISTA RESOLUCION RS232 MODELO JL-9000DN, Y BOCINAS	\$	35,318.84
11103	INTERACTIVO DUAL PEN 85", AREA ACTIVA JB-9000-85 IPBOARD, WINDOWS 2000/XP/VISTA RESOLUCION RS232 MODELO JL-9000DN, CAÑON Y BOCINAS	\$	35,318.84

11104	INTERACTIVO DUAL PEN 85", AREA ACTIVA JB-9000-85 IPBOARD, WINDOWS 2000/XP/VISTA RESOLUCION RS232 MODELO JL-9000DN, CAÑON Y BOCINAS	\$	35,318.84
11105	INTERACTIVO DUAL PEN 85", AREA ACTIVA JB-9000-85 IPBOARD, WINDOWS 2000/XP/VISTA RESOLUCION RS232 MODELO JL-9000DN, Y BOCINAS	\$	35,318.84
11107	INTERACTIVO DUAL PEN 85", AREA ACTIVA JB-9000-85 IPBOARD, WINDOWS 2000/XP/VISTA RESOLUCION RS232 MODELO JL-9000DN, BOCINAS	\$	35,318.84
11108	INTERACTIVO DUAL PEN 85", AREA ACTIVA JB-9000-85 IPBOARD, WINDOWS 2000/XP/VISTA RESOLUCION RS232 MODELO JL-9000DN, CAÑON Y BOCINAS	\$	35,318.84
11109	INTERACTIVO DUAL PEN 85", AREA ACTIVA JB-9000-85 IPBOARD, WINDOWS 2000/XP/VISTA RESOLUCION RS232 MODELO JL-9000DN, CAÑON Y BOCINAS	\$	35,318.84
11110	INTERACTIVO DUAL PEN 85", AREA ACTIVA JB-9000-85 IPBOARD, WINDOWS 2000/XP/VISTA RESOLUCION RS232 MODELO JL-9000DN, CON RETROPROYECTOR VIEWSONIC	\$	35,318.84
11112	INTERACTIVO DUAL PEN 85", AREA ACTIVA JB-9000-85 IPBOARD, WINDOWS 2000/XP/VISTA RESOLUCION RS232 MODELO JL-9000DN, VIEWSONIC	\$	35,318.84
11114	INTERACTIVO DUAL PEN 85", AREA ACTIVA JB-9000-85 IPBOARD, WINDOWS 2000/XP/VISTA RESOLUCION RS232 MODELO JL-9000DN, CON PROYECTOR VIEWSONIC	\$	35,318.84
11115	INTERACTIVO DUAL PEN 85", AREA ACTIVA JB-9000-85 IPBOARD, WINDOWS 2000/XP/VISTA RESOLUCION RS232 MODELO JL-9000DN CON PROYECTOR VIEWSONIC	\$	35,318.84

11116	INTERACTIVO DUAL PEN 85", AREA ACTIVA JB-9000-85 IPBOARD, WINDOWS 2000/XP/VISTA RESOLUCION RS232 MODELO JL-9000DN	\$	35,318.84
11117	INTERACTIVO DUAL PEN 85", AREA ACTIVA JB-9000-85 IPBOARD, WINDOWS 2000/XP/VISTA RESOLUCION RS232 MODELO JL-9000DN	\$	35,318.84
11118	INTERACTIVO DUAL PEN 85", AREA ACTIVA JB-9000-85 IPBOARD, WINDOWS 2000/XP/VISTA RESOLUCION RS232 MODELO JL-9000DN, CAÑON EPSON	\$	35,318.84
11119	INTERACTIVO DUAL PEN 85", AREA ACTIVA JB-9000-85 IPBOARD, WINDOWS 2000/XP/VISTA RESOLUCION RS232 MODELO JL-9000DN, CAÑON EPSON	\$	35,318.84
11120	INTERACTIVO DUAL PEN 85", AREA ACTIVA JB-9000-85 IPBOARD, WINDOWS 2000/XP/VISTA RESOLUCION RS232 MODELO JL-9000DN, CAÑON EPSON	\$	35,318.84
11121	INTERACTIVO DUAL PEN 85", AREA ACTIVA JB-9000-85 IPBOARD, WINDOWS 2000/XP/VISTA RESOLUCION RS232 MODELO JL-9000DN, CAÑON EPSON	\$	35,318.84
11122	INTERACTIVO DUAL PEN 85", AREA ACTIVA JB-9000-85 IPBOARD, WINDOWS 2000/XP/VISTA RESOLUCION RS232 MODELO JL-9000DN, CAÑON EPSON	\$	35,318.84
11137	METALICO COLOR NEGRO 4 GAVETAS	\$	8.94
11138	METALICO COLOR NEGRO 4 GAVETAS	\$	8.94
11139	METALICO COLOR NEGRO 4 GAVETAS	\$	8.94
11140	METALICO COLOR NEGRO 4 GAVETAS	\$	8.94
11141	METALICO COLOR NEGRO 4 GAVETAS	\$	8.94
11142	METALICO COLOR NEGRO 4 GAVETAS	\$	8.94
11143	METALICO COLOR NEGRO 4 GAVETAS	\$	8.94
11144	METALICO COLOR NEGRO 4 GAVETAS	\$	8.94

11145	METALICO COLOR NEGRO 4 GAVETAS	\$	8.94
11147	METALICO NEGRO DE 4 GAVETAS	\$	2,850.94
11148	METALICO COLOR NEGRO 4 GAVETAS	\$	8.94
11150	METALICO COLOR NEGRO 4 GAVETAS	\$	8.94
11151	METALICO COLOR NEGRO 4 GAVETAS	\$	8.94
11152	METALICO COLOR NEGRO 4 GAVETAS	\$	8.94
11154	BEIGE 4 GAVETAS METALICOS	\$	8.94
11155	BEIGE 4 GAVETAS METALICOS	\$	8.94
11156	BEIGE 4 GAVETAS METALICOS	\$	8.94
11158	BEIGE 4 GAVETAS METALICOS	\$	8.94
11159	BEIGE 4 GAVETAS METALICOS	\$	8.94
11160	BEIGE 4 GAVETAS METALICOS	\$	8.94
11172	BINARIA FORMICA DE MADERA	\$	8.94
11173	BINARIA FORMICA DE MADERA	\$	8.94
11174	BINARIA FORMICA DE MADERA	\$	8.94
11175	BINARIA FORMICA DE MADERA	\$	8.94
11176	BINARIA FORMICA DE MADERA	\$	8.94
11177	BINARIA FORMICA DE MADERA	\$	8.94
11178	BINARIA FORMICA DE MADERA	\$	8.94
11179	BINARIA FORMICA DE MADERA	\$	8.94
11180	BINARIA FORMICA DE MADERA	\$	8.94
11181	BINARIA FORMICA DE MADERA	\$	8.94
11182	BINARIA FORMICA DE MADERA	\$	8.94
11183	BINARIA FORMICA DE MADERA	\$	8.94
11184	BINARIA FORMICA DE MADERA	\$	8.94
11185	BINARIA FORMICA DE MADERA	\$	8.94
11186	BINARIA FORMICA DE MADERA	\$	8.94
11187	BINARIA FORMICA DE MADERA	\$	8.94
11188	BINARIA COLOR MADERA	\$	8.94
11189	BINARIA COLOR MADERA	\$	8.94
11190	BINARIA COLOR MADERA	\$	8.94
11191	BINARIA COLOR MADERA	\$	8.94
11192	BINARIA COLOR MADERA	\$	8.94
11193	BINARIA COLOR MADERA	\$	8.94
11194	BINARIA COLOR MADERA	\$	8.94
11195	BINARIA COLOR MADERA	\$	8.94
11196	BINARIA COLOR MADERA	\$	8.94
11197	BINARIA COLOR MADERA	\$	8.94
11198	BINARIA COLOR MADERA	\$	8.94
11199	BINARIA COLOR MADERA	\$	8.94
11200	BINARIA COLOR MADERA	\$	8.94
11201	BINARIA COLOR MADERA	\$	8.94

11206	MEDIDA DE 2.40 x 1.20	\$	1,685.15
11208	MEDIDA DE 2.40 x 1.20	\$	1,685.15
11218	BLANCO CON MARCO Y PORTAMARCADOR DE ALUMINIO	\$	1,414.15
11220	BLANCO DE 1.20 X 2.40 CM CON MARCO Y PORTAMARCADOR DE ALUMINIO	\$	1,073.35
11222	BLANCO DE 1.20 X 2.40 CM CON MARCO Y PORTAMARCADOR DE ALUMINIO	\$	1,018.14
11223	BLANCO DE 1.20 X 2.40 CM CON MARCO Y PORTAMARCADOR DE ALUMINIO	\$	1,018.14
11224	BLANCO DE 1.20 X 2.40 CM CON MARCO Y PORTAMARCADOR DE ALUMINIO	\$	1,018.14
11225	BLANCO DE 1.20 X 2.40 CM CON MARCO Y PORTAMARCADOR DE ALUMINIO	\$	1,018.14
11238	BINARIA COLOR MADERA	\$	8.94
11239	BINARIA COLOR MADERA	\$	8.94
11240	BINARIA COLOR MADERA	\$	8.94
11241	BINARIA COLOR MADERA	\$	8.94
11242	BINARIA COLOR MADERA	\$	8.94
11243	BINARIA COLOR MADERA	\$	8.94
11244	BINARIA COLOR MADERA	\$	8.94
11245	BINARIA COLOR MADERA	\$	8.94
11246	BINARIA COLOR MADERA	\$	8.94
11247	BINARIA COLOR MADERA	\$	8.94
11248	BINARIA COLOR MADERA	\$	8.94
11249	BINARIA COLOR MADERA	\$	8.94
11250	BINARIA COLOR MADERA	\$	8.94
11251	BINARIA COLOR MADERA	\$	8.94
11252	BINARIA COLOR MADERA	\$	8.94
11260	EJECUTIVO 2.20 X 1.80 GRAFITO	\$	9,114.46
11261	EJECUTIVO RESPALDO ALTO	\$	2,066.67
11266	TAPIZADA EN COLOR NEGRO ESTIBABLE ESTILO GENOVA	\$	914.15
11268	TAPIZADA EN COLOR NEGRO ESTIBABLE ESTILO GENOVA	\$	914.15
11269	TAPIZADA EN COLOR NEGRO ESTIBABLE ESTILO GENOVA	\$	914.15
11290	TAPIZADA EN COLOR NEGRO ESTIBABLE ESTILO GENOVA	\$	64.15
11291	TAPIZADA EN COLOR NEGRO ESTIBABLE ESTILO GENOVA	\$	64.15
11292	TAPIZADA EN COLOR NEGRO ESTIBABLE ESTILO GENOVA	\$	64.15
11293	TAPIZADA EN COLOR NEGRO ESTIBABLE ESTILO GENOVA	\$	64.15
11294	TAPIZADA EN COLOR NEGRO ESTIBABLE ESTILO GENOVA	\$	64.15

11294	TAPIZADA EN COLOR NEGRO ESTIBABLE ESTILO GENOVA	\$	64.15
11295	TAPIZADA EN COLOR NEGRO ESTIBABLE ESTILO GENOVA	\$	64.15
11296	TAPIZADA EN COLOR NEGRO ESTIBABLE ESTILO GENOVA	\$	64.15
11297	TAPIZADA EN COLOR NEGRO ESTIBABLE ESTILO GENOVA	\$	64.15
11304	TAPIZADA EN COLOR NEGRO ESTIBABLE ESTILO GENOVA	\$	64.15
11305	TAPIZADA EN COLOR NEGRO ESTIBABLE ESTILO GENOVA	\$	64.15
11306	TAPIZADA EN COLOR NEGRO ESTIBABLE ESTILO GENOVA	\$	64.15
11307	TAPIZADA EN COLOR NEGRO ESTIBABLE ESTILO GENOVA	\$	64.15
11308	TAPIZADA EN COLOR NEGRO ESTIBABLE ESTILO GENOVA	\$	64.15
11309	TAPIZADA EN COLOR NEGRO ESTIBABLE ESTILO GENOVA	\$	64.15
11311	TAPIZADA EN COLOR NEGRO ESTIBABLE ESTILO GENOVA	\$	934.15
11312	TAPIZADA EN COLOR NEGRO ESTIBABLE ESTILO GENOVA	\$	934.15
11313	TAPIZADA EN COLOR NEGRO ESTIBABLE ESTILO GENOVA	\$	934.15
11313	TAPIZADA EN COLOR NEGRO ESTIBABLE ESTILO GENOVA	\$	934.15
11314	TAPIZADA EN COLOR NEGRO ESTIBABLE ESTILO GENOVA	\$	934.15
11315	TAPIZADA EN COLOR NEGRO ESTIBABLE ESTILO GENOVA	\$	934.15
11316	TAPIZADA EN COLOR NEGRO ESTIBABLE ESTILO GENOVA	\$	934.15
11317	TAPIZADA EN COLOR NEGRO ESTIBABLE ESTILO GENOVA	\$	934.15
11318	TAPIZADA EN COLOR NEGRO ESTIBABLE ESTILO GENOVA	\$	934.15
11319	TAPIZADA EN COLOR NEGRO ESTIBABLE ESTILO GENOVA	\$	934.15
11320	TAPIZADA EN COLOR NEGRO ESTIBABLE ESTILO GENOVA	\$	934.15
11321	TAPIZADA EN COLOR NEGRO ESTIBABLE ESTILO GENOVA	\$	934.15
11322	TAPIZADA EN COLOR NEGRO ESTIBABLE ESTILO GENOVA	\$	934.15
11323	TAPIZADA EN COLOR NEGRO ESTIBABLE ESTILO GENOVA	\$	934.15
11324	TAPIZADA EN COLOR NEGRO ESTIBABLE ESTILO GENOVA	\$	934.15
11325	TAPIZADA EN COLOR NEGRO ESTIBABLE ESTILO GENOVA	\$	934.15
11326	TAPIZADA EN COLOR NEGRO ESTIBABLE ESTILO GENOVA	\$	934.15
11327	TAPIZADA EN COLOR NEGRO ESTIBABLE ESTILO GENOVA	\$	934.15

11328	TAPIZADA EN COLOR NEGRO ESTIBABLE ESTILO GENOVA	\$	934.15
11399	METALICO COLOR NEGRO 4 GAVETAS	\$	8.94
11400	METALICO COLOR NEGRO 4 GAVETAS	\$	8.94
11401	METALICO COLOR NEGRO 4 GAVETAS	\$	8.94
11402	METALICO COLOR NEGRO 4 GAVETAS	\$	8.94
11408	LASERJET	\$	3,968.77
11409	DURO EXTERNO 500 GB PORTATIL	\$	1,986.33
11410	DURO EXTERNO 1 TB SEAGATE	\$	2,578.85
11411	DURO EXTERNO 1 TB IOMEGA DE ESCRITORIO	\$	1,857.57
11412	VIDEOPROYECTOR	\$	6,714.72
11414	VIDEOPROYECTOR	\$	6,714.72
11415	VIDEOPROYECTOR	\$	6,714.72
11416	VIDEOPROYECTOR	\$	6,714.72
11417	VIDEOPROYECTOR	\$	6,714.72
11418	VIDEOPROYECTOR	\$	6,714.72
11419	VIDEOPROYECTOR	\$	7,027.03
11420	EJECUTIVO CONBRAZOS TELA COLOR NEGRO	\$	1,433.74
11421	EJECUTIVO TROT	\$	6,481.42
11422	EJECUTIVO TROT	\$	6,536.63
11423	EJECUTIVO TROT	\$	6,536.63
11424	EJECUTIVO TROT	\$	6,536.63
11425	EJECUTIVO CONBRAZOS TELA COLOR NEGRO	\$	1,433.64
11426	EJECUTIVO TROT	\$	1,488.85
11427	EJECUTIVO CONBRAZOS TELA COLOR NEGRO	\$	1,433.64
11428	EJECUTIVO CONBRAZOS TELA COLOR NEGRO	\$	1,433.64
11430	2 WIFI + 3G 64 GB BLACK NO DEV NO CANC	\$	13,502.40
11437	EJECUTIVO CON RESPALDO BAJO CON BRAZOS TELA NEGRO	\$	1,442.41
11437	EJECUTIVO CON RESPALDO BAJO CON BRAZOS TELA NEGRO	\$	1,442.41
11443	LAPTOP	\$	14,050.11
11444	LAPTOP	\$	14,050.11
11445	LAPTOP	\$	14,050.11
11446	LAPTOP	\$	9,634.20
11447	LAPTOP	\$	11,497.17
11448	LAPTOP	\$	11,497.17
11449	LAPTOP	\$	11,497.17
11476	METALICO 4 PUERTAS COLOR BEIG	\$	1,142.02

11477	METALICO 4 PUERTAS COLOR BEIG	\$	1,142.02
11479	METALICO 4 PUERTAS COLOR BEIG	\$	1,142.02
11507	LAPTOP	\$	7,233.01
11508	LAPTOP	\$	7,233.01
11509	LAPTOP	\$	7,233.01
11510	LAPTOP	\$	7,233.01
11511	LAPTOP	\$	7,233.01
11513	VIDEOPROYECTOR	\$	7,376.47
11514	VIDEOPROYECTOR	\$	7,376.47
11515	VIDEOPROYECTOR	\$	7,376.47
11516	VIDEOPROYECTOR	\$	7,376.47
11517	DIGITAL	\$	2,334.29
11518	DIGITAL	\$	2,334.29
11521	EN CRISTAL CLARO TEMPLADO	\$	8.94
11522	EN CRISTAL CLARO TEMPLADO	\$	8.94
11523	BINARIA RECTANGULAR 1.20 x .60 x .75 COLOR GRAFITO	\$	1,385.74
11524	BINARIA RECTANGULAR 1.20 x .60 x .75 COLOR GRAFITO	\$	1,385.74
11525	BINARIA RECTANGULAR 1.20 x .60 x .75 COLOR GRAFITO	\$	1,385.74
11526	BINARIA RECTANGULAR 1.20 x .60 x .75 COLOR GRAFITO	\$	1,385.74
11527	BINARIA RECTANGULAR 1.20 x .60 x .75 COLOR GRAFITO	\$	1,385.74
11528	BINARIA RECTANGULAR 1.20 x .60 x .75 COLOR GRAFITO	\$	1,385.74
11529	BINARIA RECTANGULAR 1.20 x .60 x .75 COLOR GRAFITO	\$	1,385.74
11530	BINARIA RECTANGULAR 1.20 x .60 x .75 COLOR GRAFITO	\$	1,385.74
11531	BINARIA RECTANGULAR 1.20 x .60 x .75 COLOR GRAFITO	\$	1,385.74
11532	BINARIA RECTANGULAR 1.20 x .60 x .75 COLOR GRAFITO	\$	1,385.74
11533	MESA BINARIA RECTANGULAR 1.20 x .60 x .75 COLOR GRAFITO	\$	1,385.74
11534	MESA BINARIA RECTANGULAR 1.20 x .60 x .75 COLOR GRAFITO	\$	1,385.74
11535	MESA BINARIA RECTANGULAR 1.20 x .60 x .75 COLOR GRAFITO	\$	1,385.74
11536	SENCILLO BLANCO 1.75 x .60 x .90 cm BODEGA	\$	853.94
11537	SENCILLO BLANCO 1.75 x .60 x .90 cm BODEGA	\$	853.94
11538	SENCILLO BLANCO 1.75 x .60 x .90 cm BODEGA	\$	853.94
11541	DE 3 PLAZAS TAPIZADO EN VINIL COLOR NEGRO	\$	2,096.94
11542	DE 3 PLAZAS TAPIZADO EN VINIL COLOR NEGRO	\$	2,096.94

11543	DE VISITA TAPIZADO EN TELA COLOR NEGRO SIN DESCANSABRAZOS	\$	2,096.94
11544	DE VISITA TAPIZADO EN TELA COLOR NEGRO SIN DESCANSABRAZOS	\$	2,096.94
11545	DE VISITA TAPIZADO EN TELA COLOR NEGRO SIN DESCANSABRAZOS	\$	2,096.94
11546	DE VISITA TAPIZADO EN TELA COLOR NEGRO SIN DESCANSABRAZOS	\$	2,096.94
11547	DE VISITA TAPIZADO EN TELA COLOR NEGRO SIN DESCANSABRAZOS	\$	2,096.94
11548	DE VISITA TAPIZADO EN TELA COLOR NEGRO SIN DESCANSABRAZOS	\$	2,096.94
11555	DIGITAL	\$	3,497.15
11556	DE AUDIO Y VIDEO	\$	6,497.01
11557	DE AUDIO Y VIDEO	\$	6,497.01
11558	DE AUDIO Y VIDEO	\$	6,497.01
11560	PARA AUDIO Y VIDEO	\$	903.91
11561	PARA AUDIO Y VIDEO	\$	903.91
11562	SECRETARIAL TAPIZADA EN TELA COLOR NEGRO	\$	879.15
11563	SECRETARIAL TAPIZADO EN VINIL COLOR NEGRO CON DESCANSABRAZOS	\$	2,096.94
11564	VIDEOCASSETERA	\$	1,247.15
11566	BINARIA COLOR BLANCO	\$	2,507.94
11568	SECRETARIAL TAPIZADA EN TELA COLOR NEGRO CON DESCANSABRAZOS	\$	879.15
11569	SECRETARIAL TAPIZADA EN TELA COLOR NEGRO CON DESCANSABRAZOS	\$	879.15
11570	METALICO CON CUBIERTA COLOR NOGAL DE 2 PUERTAS CORREDIZAS DE CRISTAL	\$	2,423.94
11575	ESTIBABLE TAPIZADA EN TELA COLOR NEGRO	\$	549.15
11576	SECRETARIAL TAPIZADA EN TELA COLOR NEGRO CON DESCANSABRAZOS	\$	879.15
11628	LUXOMETRO	\$	1,503.49
11629	LUXOMETRO	\$	1,503.49
11630	LUXOMETRO	\$	1,503.49
11631	HIGROMETRO	\$	1,168.49
11632	HIGROMETRO	\$	1,168.49
11633	HIGROMETRO	\$	1,168.49
11634	HIGROMETRO	\$	1,168.49
11635	LUXOMETRO	\$	1,503.49

11636	SONOMETRO	\$	1,293.49
11637	SONOMETRO	\$	1,293.49
11638	IPAD	\$	14,238.25
11640	LAPTOP	\$	15,112.53
11641	LAPTOP	\$	15,112.53
11645	IPAD	\$	14,238.25
11646	IPAD	\$	14,238.25
11647	DIGITAL	\$	2,934.45
11648	IPAD	\$	14,238.25
11649	IPAD	\$	14,238.25
11651	IPAD	\$	14,238.25
11652	IPAD	\$	14,238.25
11653	IPAD	\$	14,238.25
11654	IPAD	\$	14,238.25
11655	IPAD	\$	14,238.25
11664	IPAD	\$	14,238.25
11669	TAPIZADO EN TELA COLOR NEGRO CON DESCANZABRAZOS	\$	2,096.94
11670	TAPIZADO EN TELA COLOR NEGRO CON DESCANZABRAZOS	\$	2,096.94
11671	TAPIZADO EN TELA COLOR NEGRO CON DESCANZABRAZOS	\$	1,020.94
11672	EQUIPO DE COMPUTO QUE CONSTA DE CPU, MONITOR Y TECLADO	\$	9,364.67
11672	EQUIPO DE COMPUTO QUE CONSTA DE CPU, MONITOR Y TECLADO	\$	9,364.67
11675	SECRETARIAL TAPIZADO EN TELA NEGRO CON DESCANZABRAZOS	\$	2,096.94
11676	SECRETARIAL TAPIZADO EN TELA NEGRO CON DESCANZABRAZOS	\$	2,096.94
11679	AMPLIFICADOR	\$	8.94
11681	DE ESCRITORIO DE MELANINA FORMICO	\$	1,073.11
11683	EQUIPO DE COMPUTO QUE CONSTA DE CPU, MONITOR Y TECLADO	\$	10,629.17
11685	DE MELAMINA EN PUNTA DE BALA CO	\$	2,808.94
11687	COLOR GRAFITO DE 3 CAJONES	\$	2,808.94
11688	COLOR GRAFITO	\$	2,507.94
11689	ESTIBABLE TAPIZADA EN TELA COLOR NEGRO	\$	493.94
11691	ESCRITORIO CHICO CON CUBIERTA EN COLOR CAOBA	\$	2,808.94
11696	ESTIBABLE TAPIZADA EN TELA COLOR NEGRO	\$	493.94
11698	ESTIBABLE TAPIZADA EN TELA COLOR NEGRO	\$	493.94
11700	BINARIA COLOR BLANCO	\$	2,507.94

11701	ESTIBABLE TAPIZADA EN TELA COLOR NEGRO	\$	493.94
11702	ESTIBABLE TAMPIZADA EN VINIL COLOR NEGRO	\$	493.94
11709	ESTIBABLE TAPIZADA EN TELA NEGRO	\$	493.94
11710	ESTIBABLE TAPIZADA EN TELA NEGRO	\$	493.94
11711	ESTIBABLE TAPIZADA EN TELA NEGRO	\$	493.94
11712	ESTIBABLE TAPIZADA EN TELA NEGRO	\$	493.94
11713	ESTIBABLE TAPIZADA EN TELA NEGRO	\$	493.94
11714	ESTIBABLE TAPIZADA EN TELA NEGRA C/DESCANSABRAZOS	\$	493.94
11723	TELEFONO	\$	2,131.57
11741	EQUIPO DE COMPUTO QUE CONSTA DE CPU, MONITOR Y TECLADO	\$	16,151.09
11741	EQUIPO DE COMPUTO QUE CONSTA DE CPU, MONITOR Y TECLADO	\$	19,521.21
11742	EQUIPO DE COMPUTO QUE CONSTA DE CPU, MONITOR Y TECLADO	\$	16,151.09
11742	EQUIPO DE COMPUTO QUE CONSTA DE CPU, MONITOR Y TECLADO	\$	19,521.21
11743	EQUIPO DE COMPUTO QUE CONSTA DE CPU, MONITOR Y TECLADO	\$	16,151.09
11743	EQUIPO DE COMPUTO QUE CONSTA DE CPU, MONITOR Y TECLADO	\$	19,521.21
11744	EQUIPO DE COMPUTO QUE CONSTA DE CPU, MONITOR Y TECLADO	\$	19,521.21
11745	EQUIPO DE COMPUTO QUE CONSTA DE CPU, MONITOR Y TECLADO	\$	16,151.09
11745	EQUIPO DE COMPUTO QUE CONSTA DE CPU, MONITOR Y TECLADO	\$	19,521.21
11746	EQUIPO DE COMPUTO QUE CONSTA DE CPU, MONITOR Y TECLADO	\$	16,151.09
11746	EQUIPO DE COMPUTO QUE CONSTA DE CPU, MONITOR Y TECLADO	\$	19,521.21
11747	EQUIPO DE COMPUTO QUE CONSTA DE CPU, MONITOR Y TECLADO	\$	16,151.09
11748	EQUIPO DE COMPUTO QUE CONSTA DE CPU, MONITOR Y TECLADO	\$	16,151.09

11749	EQUIPO DE COMPUTO QUE CONSTA DE CPU, MONITOR Y TECLADO	\$	16,151.09
11750	EQUIPO DE COMPUTO QUE CONSTA DE CPU, MONITOR Y TECLADO	\$	16,151.09
11751	EQUIPO DE COMPUTO QUE CONSTA DE CPU, MONITOR Y TECLADO	\$	16,151.09
11752	EQUIPO DE COMPUTO QUE CONSTA DE CPU, MONITOR Y TECLADO	\$	16,151.09
11753	EQUIPO DE COMPUTO QUE CONSTA DE CPU, MONITOR Y TECLADO	\$	16,151.09
11754	EQUIPO DE COMPUTO QUE CONSTA DE CPU, MONITOR Y TECLADO	\$	16,151.09
11756	EQUIPO DE COMPUTO QUE CONSTA DE CPU, MONITOR Y TECLADO	\$	16,151.09
11757	EQUIPO DE COMPUTO QUE CONSTA DE CPU, MONITOR Y TECLADO	\$	16,151.09
11758	EQUIPO DE COMPUTO QUE CONSTA DE CPU, MONITOR Y TECLADO	\$	16,151.09
11759	EQUIPO DE COMPUTO QUE CONSTA DE CPU, MONITOR Y TECLADO	\$	16,151.09
11760	MESA TRAPEZOIDAL	\$	1,725.74
11761	MESA TRAPEZOIDAL	\$	1,725.74
11762	MESA TRAPEZOIDAL	\$	1,725.74
11763	MESA TRAPEZOIDAL	\$	1,725.74
11764	MESA TRAPEZOIDAL	\$	1,725.74
11765	MESA TRAPEZOIDAL	\$	1,725.74
11766	MESA TRAPEZOIDAL	\$	1,725.74
11767	MESA TRAPEZOIDAL	\$	1,725.74
11768	MESA TRAPEZOIDAL	\$	1,725.74
11769	MESA TRAPEZOIDAL	\$	1,725.74
11770	MESA TRAPEZOIDAL	\$	1,725.74
11771	MESA TRAPEZOIDAL	\$	1,725.74
11772	MESA TRAPEZOIDAL	\$	1,725.74
11773	MESA TRAPEZOIDAL	\$	1,725.74
11774	MESA TRAPEZOIDAL	\$	1,725.74
11775	MESA TRAPEZOIDAL	\$	1,725.74
11776	MESA TRAPEZOIDAL	\$	1,725.74
11777	MESA TRAPEZOIDAL	\$	1,725.74
11778	MESA TRAPEZOIDAL	\$	1,725.74
11779	MESA TRAPEZOIDAL	\$	1,725.74
11780	SILLON SEMI EJECUTIVO	\$	1,574.95

11781	SILLON SEMI EJECUTIVO	\$	1,574.95
11782	SILLON SEMI EJECUTIVO	\$	1,574.95
11783	SILLON SEMI EJECUTIVO	\$	1,574.95
11784	SILLON SEMI EJECUTIVO	\$	1,574.95
11785	SILLON SEMI EJECUTIVO	\$	1,574.95
11786	SILLON SEMI EJECUTIVO	\$	1,574.95
11787	SILLON SEMI EJECUTIVO	\$	1,574.95
11788	SILLON SEMI EJECUTIVO	\$	1,574.95
11789	SILLON SEMI EJECUTIVO	\$	1,574.95
11790	SILLON SEMI EJECUTIVO	\$	1,574.95
11791	SILLON SEMI EJECUTIVO	\$	1,574.95
11792	SILLON SEMI EJECUTIVO	\$	1,574.95
11793	SILLON SEMI EJECUTIVO	\$	1,574.95
11794	SILLON SEMI EJECUTIVO	\$	1,574.95
11795	SILLON SEMI EJECUTIVO	\$	1,574.95
11796	SILLON SEMI EJECUTIVO	\$	1,574.95
11797	SILLON SEMI EJECUTIVO	\$	1,574.95
11799	SILLON SEMI EJECUTIVO	\$	1,574.95
11824	CODEC	\$	182,791.47
11825	CODEC	\$	290,395.63
11826	CAÑON	\$	30,509.22
11827	DE DOCUMENTOS (PROYECTOR DE DOCUMENTOS)	\$	37,607.34
11828	DE PROYECCION	\$	2,837.15
11830	DE 2.5 LAB. 1	\$	16,936.00
11831	DE 2.5 LAB. 2	\$	16,936.00
11832	ESTACIONARIO PARA GAS L.P. CAPACIDAD	\$	10,075.94
11833	ESTACIONARIO PARA GAS L.P. CAPACIDAD	\$	6,447.97
11834	DE TRABAJO ACERO INOXIDABLE	\$	6,794.94
11835	EQUIPO DE COMPUTO QUE CONSTA DE CPU, MONITOR Y TECLADO	\$	11,443.24
11836	EQUIPO DE COMPUTO QUE CONSTA DE CPU, MONITOR Y TECLADO	\$	11,443.24
11837	EQUIPO DE COMPUTO QUE CONSTA DE CPU, MONITOR Y TECLADO	\$	11,443.24
11838	EQUIPO DE COMPUTO QUE CONSTA DE CPU, MONITOR Y TECLADO	\$	11,443.24
11841	EQUIPO DE COMPUTO QUE CONSTA DE CPU, MONITOR Y TECLADO	\$	11,443.24
11842	EQUIPO DE COMPUTO QUE CONSTA DE CPU, MONITOR Y TECLADO	\$	11,443.24

11843	EQUIPO DE COMPUTO QUE CONSTA DE CPU, MONITOR Y TECLADO	\$	11,443.24
11844	EQUIPO DE COMPUTO QUE CONSTA DE CPU, MONITOR Y TECLADO	\$	11,443.24
11845	EQUIPO DE COMPUTO QUE CONSTA DE CPU, MONITOR Y TECLADO	\$	11,443.24
11847	EQUIPO DE COMPUTO QUE CONSTA DE CPU, MONITOR Y TECLADO	\$	11,443.24
11848	EQUIPO DE COMPUTO QUE CONSTA DE CPU, MONITOR Y TECLADO	\$	11,443.24
11849	EQUIPO DE COMPUTO QUE CONSTA DE CPU, MONITOR Y TECLADO	\$	11,443.24
11852	EQUIPO DE COMPUTO QUE CONSTA DE CPU, MONITOR Y TECLADO	\$	11,443.24
11853	EQUIPO DE COMPUTO QUE CONSTA DE CPU, MONITOR Y TECLADO	\$	11,443.24
11854	EQUIPO DE COMPUTO QUE CONSTA DE CPU, MONITOR Y TECLADO	\$	11,443.24
11855	EQUIPO DE COMPUTO QUE CONSTA DE CPU, MONITOR Y TECLADO	\$	11,443.24
11857	EQUIPO DE COMPUTO QUE CONSTA DE CPU, MONITOR Y TECLADO	\$	11,443.24
11858	EQUIPO DE COMPUTO QUE CONSTA DE CPU, MONITOR Y TECLADO	\$	11,443.24
11860	EQUIPO DE COMPUTO QUE CONSTA DE CPU, MONITOR Y TECLADO	\$	11,443.24
11861	EQUIPO DE COMPUTO QUE CONSTA DE CPU, MONITOR Y TECLADO	\$	11,443.24
11862	EQUIPO DE COMPUTO QUE CONSTA DE CPU, MONITOR Y TECLADO	\$	11,443.24
11863	EQUIPO DE COMPUTO QUE CONSTA DE CPU, MONITOR Y TECLADO	\$	11,443.24
11864	EQUIPO DE COMPUTO QUE CONSTA DE CPU, MONITOR Y TECLADO	\$	11,443.24
11866	EQUIPO DE COMPUTO QUE CONSTA DE CPU, MONITOR Y TECLADO	\$	11,443.24
11867	EQUIPO DE COMPUTO QUE CONSTA DE CPU, MONITOR Y TECLADO	\$	11,443.24

11868	EQUIPO DE COMPUTO QUE CONSTA DE CPU, MONITOR Y TECLADO	\$	11,443.24
11869	EQUIPO DE COMPUTO QUE CONSTA DE CPU, MONITOR Y TECLADO	\$	11,443.24
11870	EQUIPO DE COMPUTO QUE CONSTA DE CPU, MONITOR Y TECLADO	\$	11,443.24
11871	EQUIPO DE COMPUTO QUE CONSTA DE CPU, MONITOR Y TECLADO	\$	11,443.24
11872	EQUIPO DE COMPUTO QUE CONSTA DE CPU, MONITOR Y TECLADO	\$	11,443.24
11873	EQUIPO DE COMPUTO QUE CONSTA DE CPU, MONITOR Y TECLADO	\$	11,443.24
11875	EQUIPO DE COMPUTO QUE CONSTA DE CPU, MONITOR Y TECLADO	\$	11,443.24
11876	EQUIPO DE COMPUTO QUE CONSTA DE CPU, MONITOR Y TECLADO	\$	11,443.24
11877	EQUIPO DE COMPUTO QUE CONSTA DE CPU, MONITOR Y TECLADO	\$	11,443.24
11879	EQUIPO DE COMPUTO QUE CONSTA DE CPU, MONITOR Y TECLADO	\$	11,443.24
11880	EQUIPO DE COMPUTO QUE CONSTA DE CPU, MONITOR Y TECLADO	\$	11,443.24
11881	EQUIPO DE COMPUTO QUE CONSTA DE CPU, MONITOR Y TECLADO	\$	11,443.24
11884	EQUIPO DE COMPUTO QUE CONSTA DE CPU, MONITOR Y TECLADO	\$	11,443.24
11885	EQUIPO DE COMPUTO QUE CONSTA DE CPU, MONITOR Y TECLADO	\$	11,443.24
11886	EQUIPO DE COMPUTO QUE CONSTA DE CPU, MONITOR Y TECLADO	\$	11,443.24
11887	EQUIPO DE COMPUTO QUE CONSTA DE CPU, MONITOR Y TECLADO	\$	11,443.24
11888	EQUIPO DE COMPUTO QUE CONSTA DE CPU, MONITOR Y TECLADO	\$	11,443.24
11889	EQUIPO DE COMPUTO QUE CONSTA DE CPU, MONITOR Y TECLADO	\$	11,443.24
11890	EQUIPO DE COMPUTO QUE CONSTA DE CPU, MONITOR Y TECLADO	\$	11,443.24

11891	EQUIPO DE COMPUTO QUE CONSTA DE CPU, MONITOR Y TECLADO	\$	11,443.24
11892	EQUIPO DE COMPUTO QUE CONSTA DE CPU, MONITOR Y TECLADO	\$	11,443.24
11893	EQUIPO DE COMPUTO QUE CONSTA DE CPU, MONITOR Y TECLADO	\$	11,443.24
11894	EQUIPO DE COMPUTO QUE CONSTA DE CPU, MONITOR Y TECLADO	\$	11,443.24
11895	EQUIPO DE COMPUTO QUE CONSTA DE CPU, MONITOR Y TECLADO	\$	11,443.24
11896	EQUIPO DE COMPUTO QUE CONSTA DE CPU, MONITOR Y TECLADO	\$	11,443.24
11897	EQUIPO DE COMPUTO QUE CONSTA DE CPU, MONITOR Y TECLADO	\$	11,443.24
11898	EQUIPO DE COMPUTO QUE CONSTA DE CPU, MONITOR Y TECLADO	\$	11,443.24
11899	EQUIPO DE COMPUTO QUE CONSTA DE CPU, MONITOR Y TECLADO	\$	11,443.24
11900	EQUIPO DE COMPUTO QUE CONSTA DE CPU, MONITOR Y TECLADO	\$	11,443.24
11901	EQUIPO DE COMPUTO QUE CONSTA DE CPU, MONITOR Y TECLADO	\$	11,443.24
11902	EQUIPO DE COMPUTO QUE CONSTA DE CPU, MONITOR Y TECLADO	\$	11,443.24
11903	EQUIPO DE COMPUTO QUE CONSTA DE CPU, MONITOR Y TECLADO	\$	11,443.24
11904	EQUIPO DE COMPUTO QUE CONSTA DE CPU, MONITOR Y TECLADO	\$	11,443.24
11905	EQUIPO DE COMPUTO QUE CONSTA DE CPU, MONITOR Y TECLADO	\$	11,443.24
11906	EQUIPO DE COMPUTO QUE CONSTA DE CPU, MONITOR Y TECLADO	\$	11,443.24
11907	EQUIPO DE COMPUTO QUE CONSTA DE CPU, MONITOR Y TECLADO	\$	11,443.24
11908	EQUIPO DE COMPUTO QUE CONSTA DE CPU, MONITOR Y TECLADO	\$	11,443.24
11909	EQUIPO DE COMPUTO QUE CONSTA DE CPU, MONITOR Y TECLADO	\$	11,443.24

11910	EQUIPO DE COMPUTO QUE CONSTA DE CPU, MONITOR Y TECLADO	\$	11,443.24
11911	EQUIPO DE COMPUTO QUE CONSTA DE CPU, MONITOR Y TECLADO	\$	11,443.24
11912	EQUIPO DE COMPUTO QUE CONSTA DE CPU, MONITOR Y TECLADO	\$	11,443.24
11913	EQUIPO DE COMPUTO QUE CONSTA DE CPU, MONITOR Y TECLADO	\$	11,443.24
11914	EQUIPO DE COMPUTO QUE CONSTA DE CPU, MONITOR Y TECLADO	\$	11,443.24
11915	EQUIPO DE COMPUTO QUE CONSTA DE CPU, MONITOR Y TECLADO	\$	11,443.24
11916	EQUIPO DE COMPUTO QUE CONSTA DE CPU, MONITOR Y TECLADO	\$	11,443.24
11917	EQUIPO DE COMPUTO QUE CONSTA DE CPU, MONITOR Y TECLADO	\$	11,443.24
11918	EQUIPO DE COMPUTO QUE CONSTA DE CPU, MONITOR Y TECLADO	\$	11,443.24
11919	EQUIPO DE COMPUTO QUE CONSTA DE CPU, MONITOR Y TECLADO	\$	11,443.24
11920	EQUIPO DE COMPUTO QUE CONSTA DE CPU, MONITOR Y TECLADO	\$	11,443.24
11921	EQUIPO DE COMPUTO QUE CONSTA DE CPU, MONITOR Y TECLADO	\$	11,443.24
11922	EQUIPO DE COMPUTO QUE CONSTA DE CPU, MONITOR Y TECLADO	\$	11,443.24
11923	EQUIPO DE COMPUTO QUE CONSTA DE CPU, MONITOR Y TECLADO	\$	11,443.24
11924	EQUIPO DE COMPUTO QUE CONSTA DE CPU, MONITOR Y TECLADO	\$	11,443.24
11925	EQUIPO DE COMPUTO QUE CONSTA DE CPU, MONITOR Y TECLADO	\$	11,443.24
11926	EQUIPO DE COMPUTO QUE CONSTA DE CPU, MONITOR Y TECLADO	\$	11,443.24
11927	EQUIPO DE COMPUTO QUE CONSTA DE CPU, MONITOR Y TECLADO	\$	11,443.24
11928	EQUIPO DE COMPUTO QUE CONSTA DE CPU, MONITOR Y TECLADO	\$	11,443.24

11929	EQUIPO DE COMPUTO QUE CONSTA DE CPU, MONITOR Y TECLADO	\$	11,443.24
11930	EQUIPO DE COMPUTO QUE CONSTA DE CPU, MONITOR Y TECLADO	\$	11,443.24
11931	EQUIPO DE COMPUTO QUE CONSTA DE CPU, MONITOR Y TECLADO	\$	11,443.24
11932	EQUIPO DE COMPUTO QUE CONSTA DE CPU, MONITOR Y TECLADO	\$	11,443.24
11933	EQUIPO DE COMPUTO QUE CONSTA DE CPU, MONITOR Y TECLADO	\$	11,443.24
11934	EQUIPO DE COMPUTO QUE CONSTA DE CPU, MONITOR Y TECLADO	\$	11,443.24
11935	EQUIPO DE COMPUTO QUE CONSTA DE CPU, MONITOR Y TECLADO	\$	11,443.24
11936	EQUIPO DE COMPUTO QUE CONSTA DE CPU, MONITOR Y TECLADO	\$	11,443.24
11937	EQUIPO DE COMPUTO QUE CONSTA DE CPU, MONITOR Y TECLADO	\$	11,443.24
11938	EQUIPO DE COMPUTO QUE CONSTA DE CPU, MONITOR Y TECLADO	\$	11,443.24
11939	EQUIPO DE COMPUTO QUE CONSTA DE CPU, MONITOR Y TECLADO	\$	11,443.24
11940	EQUIPO DE COMPUTO QUE CONSTA DE CPU, MONITOR Y TECLADO	\$	11,443.24
11941	EQUIPO DE COMPUTO QUE CONSTA DE CPU, MONITOR Y TECLADO	\$	11,443.24
11942	EQUIPO DE COMPUTO QUE CONSTA DE CPU, MONITOR Y TECLADO	\$	11,443.24
11943	EQUIPO DE COMPUTO QUE CONSTA DE CPU, MONITOR Y TECLADO	\$	11,443.24
11944	EQUIPO DE COMPUTO QUE CONSTA DE CPU, MONITOR Y TECLADO	\$	11,443.24
11945	EQUIPO DE COMPUTO QUE CONSTA DE CPU, MONITOR Y TECLADO	\$	11,443.24
11946	EQUIPO DE COMPUTO QUE CONSTA DE CPU, MONITOR Y TECLADO	\$	11,443.24
11947	EQUIPO DE COMPUTO QUE CONSTA DE CPU, MONITOR Y TECLADO	\$	11,443.24

11948	EQUIPO DE COMPUTO QUE CONSTA DE CPU, MONITOR Y TECLADO	\$	11,443.24
11949	EQUIPO DE COMPUTO QUE CONSTA DE CPU, MONITOR Y TECLADO	\$	11,443.24
11950	EQUIPO DE COMPUTO QUE CONSTA DE CPU, MONITOR Y TECLADO	\$	11,443.24
11951	EQUIPO DE COMPUTO QUE CONSTA DE CPU, MONITOR Y TECLADO	\$	11,443.24
11953	EQUIPO DE COMPUTO QUE CONSTA DE CPU, MONITOR Y TECLADO	\$	11,443.24
11954	EQUIPO DE COMPUTO QUE CONSTA DE CPU, MONITOR Y TECLADO	\$	11,443.24
11955	EQUIPO DE COMPUTO QUE CONSTA DE CPU, MONITOR Y TECLADO	\$	11,443.24
11956	EQUIPO DE COMPUTO QUE CONSTA DE CPU, MONITOR Y TECLADO	\$	11,443.24
11957	EQUIPO DE COMPUTO QUE CONSTA DE CPU, MONITOR Y TECLADO	\$	11,443.24
11959	EQUIPO DE COMPUTO QUE CONSTA DE CPU, MONITOR Y TECLADO	\$	11,443.24
11960	EQUIPO DE COMPUTO QUE CONSTA DE CPU, MONITOR Y TECLADO	\$	11,443.24
11962	EQUIPO DE COMPUTO QUE CONSTA DE CPU, MONITOR Y TECLADO	\$	11,443.24
11963	EQUIPO DE COMPUTO QUE CONSTA DE CPU, MONITOR Y TECLADO	\$	11,443.24
11964	EQUIPO DE COMPUTO QUE CONSTA DE CPU, MONITOR Y TECLADO	\$	11,443.24
11965	EQUIPO DE COMPUTO QUE CONSTA DE CPU, MONITOR Y TECLADO	\$	11,443.24
11966	EQUIPO DE COMPUTO QUE CONSTA DE CPU, MONITOR Y TECLADO	\$	11,443.24
11970	EQUIPO DE COMPUTO QUE CONSTA DE CPU, MONITOR Y TECLADO	\$	11,443.24
11971	EQUIPO DE COMPUTO QUE CONSTA DE CPU, MONITOR Y TECLADO	\$	11,443.24
11973	EQUIPO DE COMPUTO QUE CONSTA DE CPU, MONITOR Y TECLADO	\$	11,443.24

11974	EQUIPO DE COMPUTO QUE CONSTA DE CPU, MONITOR Y TECLADO	\$	11,443.24
11975	EQUIPO DE COMPUTO QUE CONSTA DE CPU, MONITOR Y TECLADO	\$	11,443.24
11976	EQUIPO DE COMPUTO QUE CONSTA DE CPU, MONITOR Y TECLADO	\$	11,443.24
11977	EQUIPO DE COMPUTO QUE CONSTA DE CPU, MONITOR Y TECLADO	\$	11,443.24
11978	EQUIPO DE COMPUTO QUE CONSTA DE CPU, MONITOR Y TECLADO	\$	11,443.24
11979	EQUIPO DE COMPUTO QUE CONSTA DE CPU, MONITOR Y TECLADO	\$	11,443.24
11981	EQUIPO DE COMPUTO QUE CONSTA DE CPU, MONITOR Y TECLADO	\$	11,443.24
11982	EQUIPO DE COMPUTO QUE CONSTA DE CPU, MONITOR Y TECLADO	\$	11,443.24
11983	EQUIPO DE COMPUTO QUE CONSTA DE CPU, MONITOR Y TECLADO	\$	11,443.24
11984	EQUIPO DE COMPUTO QUE CONSTA DE CPU, MONITOR Y TECLADO	\$	11,443.24
11986	EQUIPO DE COMPUTO QUE CONSTA DE CPU, MONITOR Y TECLADO	\$	11,443.24
11989	EQUIPO DE COMPUTO QUE CONSTA DE CPU, MONITOR Y TECLADO	\$	11,443.24
11991	EQUIPO DE COMPUTO QUE CONSTA DE CPU, MONITOR Y TECLADO	\$	11,443.24
11993	EQUIPO DE COMPUTO QUE CONSTA DE CPU, MONITOR Y TECLADO	\$	11,443.24
11994	EQUIPO DE COMPUTO QUE CONSTA DE CPU, MONITOR Y TECLADO	\$	11,443.24
11996	EQUIPO DE COMPUTO QUE CONSTA DE CPU, MONITOR Y TECLADO	\$	11,443.24
11998	EQUIPO DE COMPUTO QUE CONSTA DE CPU, MONITOR Y TECLADO	\$	11,443.24
11999	EQUIPO DE COMPUTO QUE CONSTA DE CPU, MONITOR Y TECLADO	\$	11,443.24
12000	EQUIPO DE COMPUTO QUE CONSTA DE CPU, MONITOR Y TECLADO	\$	11,443.24

12001	EQUIPO DE COMPUTO QUE CONSTA DE CPU, MONITOR Y TECLADO	\$	11,443.24
12002	EQUIPO DE COMPUTO QUE CONSTA DE CPU, MONITOR Y TECLADO	\$	11,443.24
12003	EQUIPO DE COMPUTO QUE CONSTA DE CPU, MONITOR Y TECLADO	\$	11,443.24
12005	EQUIPO DE COMPUTO QUE CONSTA DE CPU, MONITOR Y TECLADO	\$	11,443.24
12006	EQUIPO DE COMPUTO QUE CONSTA DE CPU, MONITOR Y TECLADO	\$	11,443.24
12007	EQUIPO DE COMPUTO QUE CONSTA DE CPU, MONITOR Y TECLADO	\$	11,443.24
12008	EQUIPO DE COMPUTO QUE CONSTA DE CPU, MONITOR Y TECLADO	\$	11,443.24
12009	EQUIPO DE COMPUTO QUE CONSTA DE CPU, MONITOR Y TECLADO	\$	11,443.24
12010	EQUIPO DE COMPUTO QUE CONSTA DE CPU, MONITOR Y TECLADO	\$	11,443.24
12011	EQUIPO DE COMPUTO QUE CONSTA DE CPU, MONITOR Y TECLADO	\$	11,443.24
12012	EQUIPO DE COMPUTO QUE CONSTA DE CPU, MONITOR Y TECLADO	\$	11,443.24
12013	EQUIPO DE COMPUTO QUE CONSTA DE CPU, MONITOR Y TECLADO	\$	11,443.24
12014	EQUIPO DE COMPUTO QUE CONSTA DE CPU, MONITOR Y TECLADO	\$	11,443.24
12015	EQUIPO DE COMPUTO QUE CONSTA DE CPU, MONITOR Y TECLADO	\$	11,443.24
12017	EQUIPO DE COMPUTO QUE CONSTA DE CPU, MONITOR Y TECLADO	\$	11,443.24
12018	EQUIPO DE COMPUTO QUE CONSTA DE CPU, MONITOR Y TECLADO	\$	11,443.24
12019	EQUIPO DE COMPUTO QUE CONSTA DE CPU, MONITOR Y TECLADO	\$	11,443.24
12021	EQUIPO DE COMPUTO QUE CONSTA DE CPU, MONITOR Y TECLADO	\$	11,443.24
12035	DIGITAL FOTOGRAFICA	\$	19,998.49
12035	DIGITAL FOTOGRAFICA	\$	18,998.39

12036	SOFTWARE	\$	64,520.64
12038	MELAMINA 1.40 X 50 75 CMS	\$	315.75
12040	VERTICAL	\$	8.94
12041	EJE C7LATERAL	\$	7,770.98
12042	DE CENTRO COLOR GRAFITO	\$	1,106.01
12044	FIJO TAPIZADO EN TELA COLOR NEGRO CON DESCANSABRAZOS	\$	1,106.01
12045	FIJO TAPIZADO EN TELA COLOR NEGRO CON DESCANSABRAZOS	\$	1,242.85
12046	FIJO TAPIZADO EN TELA COLOR NEGRO CON DESCANSABRAZOS	\$	1,682.82
12047	FIJO TAPIZADO EN TELA COLOR NEGRO CON DESCANSABRAZOS	\$	1,682.82
12048	FIJO TAPIZADO EN TELA COLOR NEGRO CON DESCANSABRAZOS	\$	1,682.82
12049	FIJO TAPIZADO EN TELA COLOR NEGRO CON DESCANSABRAZOS	\$	1,682.82
12050	VERTICAL DE 3 CAJONES	\$	1,682.82
12051	DE 1.80 X 35 COLOR GRAFITO	\$	1,682.82
12052	DE JUNTAS OVALADA COLOR GRAFITO	\$	1,682.82
12053	DE 3 PLAZAS TAPIZADA EN TELA COLOR NEGRO	\$	1,682.82
12058	DURO EXTERNO	\$	2,436.77
12059	DURO 500 GO	\$	2,748.14
12060	IMPRESORA	\$	723.09
12061	LAPTOP	\$	7,751.53
12063	EXTERNO DE UN TERABITE, 500 GB	\$	2,008.62
12065	BAGPACK	\$	2,799.12
12070	TERMINAL BIOLITE NET	\$	11,066.10
12071	EQUIPO DE COMPUTO CONSTA DE CPU, MONITOR Y TECLADO	\$	16,145.29
12072	DE MICROONDAS	\$	7,137.02
12075	MULTIFUNCIONAL	\$	4,056.93
12076	DIGITAL	\$	28,262.65
12077	TRITURADORA	\$	1,828.52
12078	CON MALETIN COLOR NEGRO	\$	13,516.73
12079	VIDEOPROYECTOR	\$	30,592.22
12080	IPAD	\$	14,238.25
12080	IPAD	\$	14,238.25
12081	EQUIPO DE COMPUTO QUE CONSTA DE CPU, MONITOR Y TECLADO	\$	38,826.82
12082	MULTIFUNCIONAL (PROMEP)	\$	1,347.17
12083	EJECUTIVO TAPIZADO EN TELA COLOR NEGRO	\$	1,268.12
12084	SILLON EJECUTIVO TAPIZADO EN TELA COLOR NEGRO	\$	1,000.74
12085	EJECUTIVO TAPIZADO EN TELA COLOR NEGRO CON RODILLOS	\$	1,000.74

12086	EJECUTIVO TAPIZADO EN TELA COLOR NEGRO	\$	1,000.74
12086	EJECUTIVO TAPIZADO EN TELA COLOR NEGRO	\$	1,000.74
12089	(PROMEP)	\$	1,504.46
12101	FOTOGRAFICA	\$	3,058.04
12102	TELEFONO	\$	1,383.91
12104	TELEFONO	\$	1,383.91
12110	ENCUADERNADORA	\$	8.94
12225	BUTACA DE TEATRO	\$	1,773.05
12226	BUTACA DE TEATRO	\$	1,773.05
12227	BUTACA DE TEATRO	\$	1,773.05
12228	BUTACA DE TEATRO	\$	1,773.05
12229	BUTACA DE TEATRO	\$	1,773.05
12230	BUTACA DE TEATRO	\$	1,773.05
12231	BUTACA DE TEATRO	\$	1,773.05
12232	BUTACA DE TEATRO	\$	1,773.05
12233	BUTACA DE TEATRO	\$	1,773.05
12234	BUTACA DE TEATRO	\$	1,773.05
12235	BUTACA DE TEATRO	\$	1,773.05
12236	BUTACA DE TEATRO	\$	1,773.05
12237	BUTACA DE TEATRO	\$	1,773.05
12238	BUTACA DE TEATRO	\$	1,773.05
12239	BUTACA DE TEATRO	\$	1,773.05
12240	BUTACA DE TEATRO	\$	1,773.05
12241	BUTACA DE TEATRO	\$	1,773.05
12242	BUTACA DE TEATRO	\$	1,773.05
12243	BUTACA DE TEATRO	\$	1,773.05
12244	BUTACA DE TEATRO	\$	1,773.05
12245	BUTACA DE TEATRO	\$	1,773.05
12246	BUTACA DE TEATRO	\$	1,773.05
12247	BUTACA DE TEATRO	\$	1,773.05
12248	BUTACA DE TEATRO	\$	1,773.05
12249	BUTACA DE TEATRO	\$	1,773.05
12250	BUTACA DE TEATRO	\$	1,773.05
12251	BUTACA DE TEATRO	\$	1,773.05
12252	BUTACA DE TEATRO	\$	1,773.05
12253	BUTACA DE TEATRO	\$	1,773.05
12254	BUTACA DE TEATRO	\$	1,773.05
12255	BUTACA DE TEATRO	\$	1,773.05
12256	BUTACA DE TEATRO	\$	1,773.05
12257	BUTACA DE TEATRO	\$	1,773.05
12258	BUTACA DE TEATRO	\$	1,773.05
12259	BUTACA DE TEATRO	\$	1,773.05
12260	BUTACA DE TEATRO	\$	1,773.05

12261	BUTACA DE TEATRO	\$	1,773.05
12262	BUTACA DE TEATRO	\$	1,773.05
12263	BUTACA DE TEATRO	\$	1,773.05
12264	BUTACA DE TEATRO	\$	1,773.05
12265	BUTACA DE TEATRO	\$	1,773.05
12266	BUTACA DE TEATRO	\$	1,773.05
12267	BUTACA DE TEATRO	\$	1,773.05
12268	BUTACA DE TEATRO	\$	1,773.05
12269	BUTACA DE TEATRO	\$	1,773.05
12270	BUTACA DE TEATRO	\$	1,773.05
12271	BUTACA DE TEATRO	\$	1,773.05
12272	BUTACA DE TEATRO	\$	1,773.05
12273	BUTACA DE TEATRO	\$	1,773.05
12274	BUTACA DE TEATRO	\$	1,773.05
12275	BUTACA DE TEATRO	\$	1,773.05
12276	BUTACA DE TEATRO	\$	1,773.05
12277	BUTACA DE TEATRO	\$	1,773.05
12278	BUTACA DE TEATRO	\$	1,773.05
12279	BUTACA DE TEATRO	\$	1,773.05
12280	BUTACA DE TEATRO	\$	1,773.05
12281	BUTACA DE TEATRO	\$	1,773.05
12282	BUTACA DE TEATRO	\$	1,773.05
12283	BUTACA DE TEATRO	\$	1,773.05
12284	BUTACA DE TEATRO	\$	1,773.05
12285	BUTACA DE TEATRO	\$	1,773.05
12286	BUTACA DE TEATRO	\$	1,773.05
12287	BUTACA DE TEATRO	\$	1,773.05
12288	BUTACA DE TEATRO	\$	1,773.05
12289	BUTACA DE TEATRO	\$	1,773.05
12290	BUTACA DE TEATRO	\$	1,773.05
12291	BUTACA DE TEATRO	\$	1,773.05
12292	BUTACA DE TEATRO	\$	1,773.05
12293	BUTACA DE TEATRO	\$	1,773.05
12294	BUTACA DE TEATRO	\$	1,773.05
12295	BUTACA DE TEATRO	\$	1,773.05
12296	BUTACA DE TEATRO	\$	1,773.05
12297	BUTACA DE TEATRO	\$	1,773.05
12298	BUTACA DE TEATRO	\$	1,773.05
12299	BUTACA DE TEATRO	\$	1,773.05
12300	BUTACA DE TEATRO	\$	1,773.05
12301	BUTACA DE TEATRO	\$	1,773.05
12302	BUTACA DE TEATRO	\$	1,773.05
12303	BUTACA DE TEATRO	\$	1,773.05
12304	BUTACA DE TEATRO	\$	1,773.05

12305	BUTACA DE TEATRO	\$	1,773.05
12306	BUTACA DE TEATRO	\$	1,773.05
12307	BUTACA DE TEATRO	\$	1,773.05
12308	BUTACA DE TEATRO	\$	1,773.05
12309	BUTACA DE TEATRO	\$	1,773.05
12310	BUTACA DE TEATRO	\$	1,773.05
12311	BUTACA DE TEATRO	\$	1,773.05
12312	BUTACA DE TEATRO	\$	1,773.05
12313	BUTACA DE TEATRO	\$	1,773.05
12314	BUTACA DE TEATRO	\$	1,773.05
12315	BUTACA DE TEATRO	\$	1,773.05
12316	BUTACA DE TEATRO	\$	1,773.05
12317	BUTACA DE TEATRO	\$	1,773.05
12318	BUTACA DE TEATRO	\$	1,773.05
12319	BUTACA DE TEATRO	\$	1,773.05
12320	BUTACA DE TEATRO	\$	1,773.05
12329	EJECUTIVO (PROMEP)	\$	2,242.05
12331	ARCHIVEROV3 GAVETAS VERTICALES, TAMAÑO OFICIO	\$	2,958.94
12332	DURO 1TB PORTATIL PRESTIGE	\$	3,546.58
12417	COLOR GRAFITO	\$	2,507.94
12418	COLOR GRAFITO	\$	2,507.94
12419	COLOR GRAFITO	\$	2,507.94
12420	COLOR GRAFITO	\$	2,507.94
12421	COLOR GRAFITO	\$	2,507.94
12422	COLOR GRAFITO	\$	2,507.94
12423	COLOR GRAFITO	\$	2,507.94
12424	COLOR GRAFITO	\$	2,507.94
12425	COLOR GRAFITO	\$	2,507.94
12426	COLOR GRAFITO	\$	2,507.94
12427	COLOR GRAFITO	\$	2,507.94
12428	COLOR GRAFITO	\$	2,507.94
12429	COLOR GRAFITO	\$	2,507.94
12429	MESABANCO	\$	719.15
12430	COLOR GRAFITO	\$	2,507.94
12431	COLOR GRAFITO	\$	2,507.94
12432	COLOR GRAFITO	\$	2,507.94
12433	COLOR GRAFITO	\$	2,507.94
12434	COLOR GRAFITO	\$	2,507.94
12435	COLOR GRAFITO	\$	2,507.94
12436	COLOR GRAFITO	\$	2,507.94
12437	COLOR GRAFITO	\$	2,507.94
12438	BLANCA CUADRADA	\$	2,507.94
12439	BINARIA BLANCA	\$	2,507.94
12440	BINARIA BLANCA	\$	2,507.94

12441	BINARIA BLANCA	\$	2,507.94
12442	ESTIBABLE DE MADERA	\$	549.15
12443	ESTIBABLE DE MADERA	\$	549.15
12444	ESTIBABLE DE MADERA	\$	549.15
12445	ESTIBABLE DE MADERA	\$	549.15
12446	ESTIBABLE DE MADERA	\$	549.15
12447	ESTIBABLE DE MADERA	\$	549.15
12448	ESTIBABLE DE MADERA	\$	549.15
12449	ESTIBABLE DE MADERA	\$	549.15
12450	ESTIBABLE DE MADERA	\$	549.15
12451	ESTIBABLE DE MADERA	\$	549.15
12452	ESTIBABLE DE MADERA	\$	549.15
12453	ESTIBABLE DE MADERA	\$	549.15
12454	ESTIBABLE DE VINIL TAPIZADA EN COLOR NEGRO	\$	549.15
12455	ESTIBABLE DE VINIL TAPIZADA EN COLOR NEGRO	\$	549.15
12456	ESTIBABLE DE VINIL TAPIZADA EN COLOR NEGRO	\$	549.15
12457	ESTIBABLE DE VINIL TAPIZADA EN COLOR NEGRO	\$	549.15
12458	ESTIBABLE DE VINIL TAPIZADA EN COLOR NEGRO	\$	549.15
12459	ESTIBABLE DE VINIL TAPIZADA EN COLOR NEGRO	\$	549.15
12460	ESTIBABLE DE VINIL TAPIZADA EN COLOR NEGRO	\$	549.15
12461	ESTIBABLE DE VINIL TAPIZADA EN COLOR NEGRO	\$	549.15
12462	ESTIBABLE DE VINIL TAPIZADA EN COLOR NEGRO	\$	549.15
12463	ESTIBABLE DE VINIL TAPIZADA EN COLOR NEGRO	\$	549.15
12464	ESTIBABLE DE VINIL TAPIZADA EN COLOR NEGRO	\$	549.15
12465	ESTIBABLE DE VINIL TAPIZADA EN COLOR NEGRO	\$	549.15
12466	ESTIBABLE DE VINIL TAPIZADA EN COLOR NEGRO	\$	549.15
12471	CORCHO FORRADO .90 X 1.50	\$	1,140.63
12472	DE BARRAS	\$	2,625.11
12473	DE BARRAS	\$	2,625.11
12474	DE BARRAS	\$	2,625.11
12475	DE MATRIZ DE PUNTO	\$	3,843.23
12556	DE HUELLAS DIGITAL	\$	901.21
12557	DE HUELLAS DIGITAL	\$	901.21
12558	DE HUELLAS DIGITAL	\$	901.21
12561	LAPTOP	\$	12,715.17
12562	MULTIFUNCIONAL LASERJET	\$	8,794.37

12565	TRANE 2.0 T.R. FRIO/CALOR 220V SEER 11	\$	9,377.52
12566	TRANE 2.0 T.R. FRIO/CALOR 220V SEER 11	\$	9,377.52
12567	EXTRACCION 3.00 X 2.00 X0.60	\$	34,999.75
12568	EXTRACCION 3.00 X 2.00 X0.60	\$	34,999.75
12593	FOTOGRAFICA	\$	3,843.90
12602	DE TRABAJO DE MELAMINA, 2 CAJONES Y UNA GAVETA COLOR GRAFITO	\$	2,674.15
12603	DE TRABAJO DE MELAMINA, 2 CAJONES Y UNA GAVETA COLOR GRAFITO	\$	2,618.94
12604	SECRETARIAL TAPIZADA EN TELA GIRATORIA CON RODILLOS SIN BRAZOS COLOR NEGRO	\$	945.75
12605	SECRETARIAL TAPIZADA EN TELA GIRATORIA CON RODILLOS SIN BRAZOS COLOR NEGRO	\$	945.75
12607	DIGITAL PANASONIC MOD.KX DT 321.8 TECLAS FLEX, PANTALLA DE 1 LINEA - 16 CARACTERES.	\$	2,131.57
12608	EJECUTIVO TAPIZADO EN TELA COLOR NEGRO	\$	1,269.28
12617	DE VISITATAPIZADA EN TELA COLOR NEGRO	\$	934.15
12618	DE VISITATAPIZADA EN TELA COLOR NEGRO	\$	934.15
12619	DE VISITATAPIZADA EN TELA COLOR NEGRO	\$	934.15
12620	TAPIZADA EN VINIL COLOR NEGRO	\$	699.15
12621	ESTACION METEREOLÓGICA MODULAR	\$	3,964.15
12622	TINACO DE 1100 LTS	\$	1,599.58
12638	BINARIA COLOR BLANCO	\$	2,507.94
12643	TAPIZADA EN VINIL COLOR NEGRO	\$	549.15
12645	TAPIZADA EN VINIL COLOR NEGRO	\$	643.94
12646	BINARIA BLANCO	\$	2,507.94
12658	EJECUTIVO RED ALTO GIRATORIO EN TELA	\$	1,458.94
12659	DE TRABAJO EN LINEA AUROPEA COLOR CO	\$	8.94
12660	PANASONIC	\$	3,528.65
12662	DE PARED PLEGABLE DE PROYECCION	\$	1,486.95
12663	PIZARRON BLANCO DE 1.80 X 1.20 CLASICO ALFRA CON MARCO	\$	2,012.95
12666	DURO 9211P36GTTV30	\$	7,184.87
12667	DURO 921JP3MGTTVO	\$	7,184.87
12668	DURO 921LP41VTTV30	\$	7,184.87

12669	DURO 921KSZ1USSX30	\$	7,184.87
12670	DURO 921NP2SUTTVO	\$	7,184.87
12671	DE PISO 1.80 X .040 X 0.90 CON PUERTAS Y 5 ENTREAÑOS	\$	8.94
12672	DE ESTUDIO COLOR GRAFITO DE 80'	\$	936.94
12673	DE ESTUDIO COLOR GRAFITO DE 80'	\$	936.94
12674	DE ESTUDIO COLOR GRAFITO DE 80'	\$	936.94
12675	DE ESTUDIO COLOR GRAFITO DE 80'	\$	936.94
12676	DE ESTUDIO COLOR GRAFITO DE 80'	\$	936.94
12677	DE ESTUDIO COLOR GRAFITO DE 80'	\$	936.94
12678	DE ESTUDIO COLOR GRAFITO DE 80'	\$	936.94
12679	DE ESTUDIO COLOR GRAFITO DE 80'	\$	936.94
12680	DE ESTUDIO COLOR GRAFITO DE 80'	\$	936.94
12681	DE ESTUDIO COLOR GRAFITO DE 80'	\$	936.94
12682	DE VISITA TAPIZADA EN TELA COLOR NEGRO	\$	655.15
12682	DE VISITA TAPIZADA EN TELA COLOR NEGRO	\$	655.15
12683	DE VISITA TAPIZADA EN TELA COLOR NEGRO	\$	655.15
12684	DE VISITA TAPIZADA EN TELA COLOR NEGRO	\$	655.15
12685	DE VISITA TAPIZADA EN TELA COLOR NEGRO	\$	655.15
12686	DE VISITA TAPIZADA EN TELA COLOR NEGRO	\$	655.15
12687	DE VISITA TAPIZADA EN TELA COLOR NEGRO	\$	655.15
12688	DE VISITA TAPIZADA EN TELA COLOR NEGRO	\$	655.15
12689	DE VISITA TAPIZADA EN TELA COLOR NEGRO	\$	655.15
12690	DE VISITA TAPIZADA EN TELA COLOR NEGRO	\$	655.15
12691	DE VISITA TAPIZADA EN TELA COLOR NEGRO	\$	655.15
12692	LAPTOP	\$	19,562.21
12693	LAPTOP	\$	10,279.17
12694	ADOBE ILUSTRADOR	\$	10,631.45
12696	TABLET	\$	11,093.11
12697	MACBOOK	\$	21,958.64
12698	FOTOGRAFICA (PROMEP)	\$	2,892.16
12699	NOTEBOOK	\$	15,447.26
12700	LAPTOP	\$	15,393.04

12701	IMPRESORA	\$	5,349.17
12702	IMPRESORA	\$	1,985.17
12703	CON MALETIN (PROMEP)	\$	9,989.17
12704	CON FUNDA	\$	7,149.67
12705	VIDEOPROYECTOR	\$	6,425.69
12706	VIDEOPROYECTOR	\$	8,277.98
12707	VIDEOPROYECTOR	\$	8,204.87
12708	VIDEOPROYECTOR	\$	6,032.00
12709	VIDEOPROYECTOR	\$	6,032.00
12710	MULTIFUNCIONAL	\$	1,637.17
12711	NOTEBOOK	\$	5,140.37
12713	LAPTOP	\$	9,931.17
12714	LAPTOP	\$	9,931.17
12715	LAPTOP	\$	9,931.17
12717	LAPTOP	\$	9,931.17
12718	IPAD	\$	11,860.17
12720	EQUIPO DE COMPUTO QUE CONSTA DE CPU, MONITOR Y TECLADO	\$	13,464.53
12721	EQUIPO DE COMPUTO QUE CONSTA DE CPU, MONITOR Y TECLADO	\$	13,464.53
12722	EQUIPO DE COMPUTO QUE CONSTA DE CPU, MONITOR Y TECLADO	\$	13,464.53
12723	EQUIPO DE COMPUTO QUE CONSTA DE CPU, MONITOR Y TECLADO	\$	13,464.53
12724	EQUIPO DE COMPUTO QUE CONSTA DE CPU, MONITOR Y TECLADO	\$	13,464.53
12725	EQUIPO DE COMPUTO QUE CONSTA DE CPU, MONITOR Y TECLADO	\$	13,464.53
12726	EQUIPO DE COMPUTO QUE CONSTA DE CPU, MONITOR Y TECLADO	\$	13,464.53
12727	EQUIPO DE COMPUTO QUE CONSTA DE CPU, MONITOR Y TECLADO	\$	13,464.53
12728	EQUIPO DE COMPUTO QUE CONSTA DE CPU, MONITOR Y TECLADO	\$	13,464.53
12729	EQUIPO DE COMPUTO QUE CONSTA DE CPU, MONITOR Y TECLADO	\$	13,464.53
12730	EQUIPO DE COMPUTO QUE CONSTA DE CPU, MONITOR Y TECLADO	\$	13,464.53
12731	EQUIPO DE COMPUTO QUE CONSTA DE CPU, MONITOR Y TECLADO	\$	13,464.53

12732	EQUIPO DE COMPUTO QUE CONSTA DE CPU, MONITOR Y TECLADO	\$	13,464.53
12733	EQUIPO DE COMPUTO QUE CONSTA DE CPU, MONITOR Y TECLADO	\$	13,464.53
12735	EQUIPO DE COMPUTO QUE CONSTA DE CPU, MONITOR Y TECLADO	\$	13,464.53
12736	EQUIPO DE COMPUTO QUE CONSTA DE CPU, MONITOR Y TECLADO	\$	13,464.53
12738	EQUIPO DE COMPUTO QUE CONSTA DE CPU, MONITOR Y TECLADO	\$	13,464.53
12739	EQUIPO DE COMPUTO QUE CONSTA DE CPU, MONITOR Y TECLADO	\$	13,464.53
12741	EQUIPO DE COMPUTO QUE CONSTA DE CPU, MONITOR Y TECLADO	\$	13,464.53
12742	EQUIPO DE COMPUTO QUE CONSTA DE CPU, MONITOR Y TECLADO	\$	13,464.53
12743	EQUIPO DE COMPUTO QUE CONSTA DE CPU, MONITOR Y TECLADO	\$	13,464.53
12744	EQUIPO DE COMPUTO QUE CONSTA DE CPU, MONITOR Y TECLADO	\$	13,464.53
12745	EQUIPO DE COMPUTO QUE CONSTA DE CPU, MONITOR Y TECLADO	\$	13,464.53
12746	EQUIPO DE COMPUTO QUE CONSTA DE CPU, MONITOR Y TECLADO	\$	13,464.53
12747	EQUIPO DE COMPUTO QUE CONSTA DE CPU, MONITOR Y TECLADO	\$	13,464.53
12750	EQUIPO DE COMPUTO QUE CONSTA DE CPU, MONITOR Y TECLADO	\$	13,464.53
12751	EQUIPO DE COMPUTO QUE CONSTA DE CPU, MONITOR Y TECLADO	\$	13,464.53
12752	EQUIPO DE COMPUTO QUE CONSTA DE CPU, MONITOR Y TECLADO	\$	13,464.53
12753	EQUIPO DE COMPUTO QUE CONSTA DE CPU, MONITOR Y TECLADO	\$	13,464.53
12754	EQUIPO DE COMPUTO QUE CONSTA DE CPU, MONITOR Y TECLADO	\$	13,464.53
12754	EQUIPO DE COMPUTO QUE CONSTA DE CPU, MONITOR Y TECLADO	\$	13,464.53

12755	EQUIPO DE COMPUTO QUE CONSTA DE CPU, MONITOR Y TECLADO	\$	13,464.53
12755	EQUIPO DE COMPUTO QUE CONSTA DE CPU, MONITOR Y TECLADO	\$	13,464.53
12756	EQUIPO DE COMPUTO QUE CONSTA DE CPU, MONITOR Y TECLADO	\$	13,464.53
12759	EQUIPO DE COMPUTO QUE CONSTA DE CPU, MONITOR Y TECLADO	\$	13,464.53
12761	EQUIPO DE COMPUTO QUE CONSTA DE CPU, MONITOR Y TECLADO	\$	13,464.53
12762	EQUIPO DE COMPUTO QUE CONSTA DE CPU, MONITOR Y TECLADO	\$	13,464.53
12763	EQUIPO DE COMPUTO QUE CONSTA DE CPU, MONITOR Y TECLADO	\$	13,464.53
12764	EQUIPO DE COMPUTO QUE CONSTA DE CPU, MONITOR Y TECLADO	\$	13,464.53
12765	EQUIPO DE COMPUTO QUE CONSTA DE CPU, MONITOR Y TECLADO	\$	13,464.53
12767	EQUIPO DE COMPUTO QUE CONSTA DE CPU, MONITOR Y TECLADO	\$	13,464.53
12769	EQUIPO DE COMPUTO QUE CONSTA DE CPU, MONITOR Y TECLADO	\$	13,464.53
12770	EQUIPO DE COMPUTO QUE CONSTA DE CPU, MONITOR Y TECLADO	\$	13,464.53
12771	EQUIPO DE COMPUTO QUE CONSTA DE CPU, MONITOR Y TECLADO	\$	13,464.53
12772	EQUIPO DE COMPUTO QUE CONSTA DE CPU, MONITOR Y TECLADO	\$	13,464.53
12774	EQUIPO DE COMPUTO QUE CONSTA DE CPU, MONITOR Y TECLADO	\$	13,464.53
12775	EQUIPO DE COMPUTO QUE CONSTA DE CPU, MONITOR Y TECLADO	\$	13,464.53
12776	EQUIPO DE COMPUTO QUE CONSTA DE CPU, MONITOR Y TECLADO	\$	13,464.53
12777	EQUIPO DE COMPUTO QUE CONSTA DE CPU, MONITOR Y TECLADO	\$	13,464.53
12778	EQUIPO DE COMPUTO QUE CONSTA DE CPU, MONITOR Y TECLADO	\$	13,464.53

12780	EQUIPO DE COMPUTO QUE CONSTA DE CPU, MONITOR Y TECLADO	\$	13,464.53
12784	EQUIPO DE COMPUTO QUE CONSTA DE CPU, MONITOR Y TECLADO	\$	13,464.53
12785	EQUIPO DE COMPUTO QUE CONSTA DE CPU, MONITOR Y TECLADO	\$	13,464.53
12789	EQUIPO DE COMPUTO QUE CONSTA DE CPU, MONITOR Y TECLADO	\$	13,464.53
12790	EQUIPO DE COMPUTO QUE CONSTA DE CPU, MONITOR Y TECLADO	\$	13,464.53
12792	DE 2 GAVETAS	\$	2,060.15
12793	ELIT EJECUTIVO	\$	13,056.15
12794	ELIT EJECUTIVO	\$	13,056.15
12795	EJECUTIVO EN PIEL NEGRO CON BRAZOS	\$	2,343.09
12796	EJECUTIVO CON BRAZOS PIEL NEGRA (PROMEP)	\$	1,847.96
12797	EJECUTIVO DE PIEL NEGRO	\$	2,696.74
12798	EJECUTIVO DE PIEL NEGRO	\$	1,864.94
12798	EJECUTIVO DE PIEL NEGRO	\$	1,608.94
12799	METALICO (JUEGO DE 20	\$	1,400.94
12800	CAMARA	\$	8,093.40
12801	ESTIBABLE TAPIZADA EN TELA COLOR NEGRO	\$.493.94
12804	ESTIBABLE TAPIZADA EN VINIL COLOR NEGRO	\$	493.94
12805	DE 3 PLAZAS TAPIZADO EM VINIL COLOR NEGRO	\$	1,096.94
12807	DE 5 GAVETAS COLOR GRIS	\$	728.94
12810	POCKET	\$	10,795.42
12811	ESTIBABLE TAPIZADA EN TELA COLOR NEGRO	\$	549.15
12812	ESTIBABLE TAPIZADA EN TELA COLOR NEGRO	\$	549.15
12813	ESTIBABLE TAPIZADA EN TELA COLOR NEGRO	\$	549.15
12814	ESTIBABLE TAPIZADA EN TELA COLOR NEGRO	\$	549.15
12815	TAPIZADA EN TELA COLOR NEGRO	\$	1,644.94
12816	TAPIZADA EN TELA COLOR NEGRO	\$	643.94
12817	TAPIZADA EN TELA COLOR NEGRO	\$	878.94
12818	PARA RED	\$	7,914.15
12819	DISCO DURO DE 1TB	\$	3,000.87
12820	DISCO DURO DE 1TB	\$	3,000.87
12821	DISCO DURO DE 1TB	\$	3,000.87

12822	DISCO DURO DE 1TB	\$	3,000.87
12823	DISCO DURO DE 1TB	\$	3,000.87
12827	IPAD	\$	7,669.17
12828	MACBOOK	\$	22,175.28
12829	DE RODILLOS SIN DESCANSABRAZOS	\$	1,096.94
12829	PATCH PANEÓ	\$	4,838.90
12830	TAPIZADA EN VINIL COLOR NEGRO	\$	643.94
12830	PATCH PANEÓ	\$	4,838.90
12831	TAPIZADA EN VINIL COLOR NEGRO	\$	643.94
12831	ESTIBABLE TAPIZADA EN TELA COLOR NEGRO	\$	493.94
12832	APILABLE TAPIZADA EN TELA COLOR NEGRO	\$	878.94
12832	ESTIBABLE TAPIZADA EN VINIL COLOR NEO	\$	493.94
12833	APILABLE TAPIZADA EN TELA COLOR NEGRO	\$	878.94
12833	ESTIBABLE TAPIZADA EN VINIL COLOR NEO	\$	493.94
12834	TAPIZADA EN TELA COLOR GRIS	\$	643.94
12834	APILABLE TAPIZADA EN TELA COLOR NEGRO	\$	878.94
12835	APILABLE TAPIZADA EN TELA COLOR NEGRO	\$	878.94
12836	APILABLE TAPIZADA EN TELA COLOR NEGRO	\$	643.94
12836	LAPTOP	\$	5,674.17
12837	APILABLE TAPIZADA EN TELA COLOR NEGRO	\$	878.94
12838	DE MADERA EN COLOR CAFÉ	\$	878.94
12839	APILABLE TAPIZADA EN TELA COLOR NEGRO	\$	878.94
12840	APILABLE TAPIZADA EN TELA COLOR NEGRO	\$	643.94
12841	APILABLE TAPIZADA EN TELA COLOR NEGRO	\$	878.94
12842	BANCO ALTO DE MADERA EN COLOR CAFÉ	\$	818.94
12845	GRANDE COLOR MADERA	\$	2,507.94
12846	GRANDE COLOR MADERA	\$	2,507.94
12846	ROUTEADOR	\$	3,977.52
12847	ROUTEADOR	\$	3,977.52
12848	DE LABORATORIO TAPIZADO EN VINIL COLOR NEGRO	\$	854.20
12849	DE LABORATORIO TAPIZADO EN VINIL COLOR NEGRO	\$	854.20
12850	DE LABORATORIO TAPIZADO EN VINIL COLOR NEGRO	\$	854.20
12851	DE LABORATORIO TAPIZADO EN VINIL COLOR NEGRO	\$	798.99

12852	DE LABORATORIO TAPIZADO EN VINIL COLOR NEGRO	\$	798.99
12853	DE LABORATORIO TAPIZADO EN VINIL COLOR NEGRO	\$	798.99
12854	DE LABORATORIO TAPIZADO EN VINIL COLOR NEGRO	\$	798.99
12855	DE LABORATORIO TAPIZADO EN VINIL COLOR NEGRO	\$	798.99
12856	DE LABORATORIO TAPIZADO EN VINIL COLOR NEGRO	\$	798.99
12857	DE LABORATORIO TAPIZADO EN VINIL COLOR NEGRO	\$	798.99
12858	DE LABORATORIO TAPIZADO EN VINIL COLOR NEGRO	\$	798.99
12859	DE LABORATORIO TAPIZADO EN VINIL COLOR NEGRO	\$	798.99
12860	DE LABORATORIO TAPIZADO EN VINIL COLOR NEGRO	\$	798.99
12861	DE LABORATORIO TAPIZADO EN VINIL COLOR NEGRO	\$	798.99
12862	DE LABORATORIO TAPIZADO EN VINIL COLOR NEGRO	\$	798.99
12863	DE LABORATORIO TAPIZADO EN VINIL COLOR NEGRO	\$	798.99
12864	DE LABORATORIO TAPIZADO EN VINIL COLOR NEGRO	\$	798.99
12865	DE LABORATORIO TAPIZADO EN VINIL COLOR NEGRO	\$	798.99
12866	DE LABORATORIO TAPIZADO EN VINIL COLOR NEGRO	\$	798.99
12867	DE LABORATORIO TAPIZADO EN VINIL COLOR NEGRO	\$	798.99
12868	DE LABORATORIO TAPIZADO EN VINIL COLOR NEGRO	\$	798.99
12869	DE LABORATORIO TAPIZADO EN VINIL COLOR NEGRO	\$	798.99
12870	DE LABORATORIO TAPIZADO EN VINIL COLOR NEGRO	\$	854.20
12871	DE LABORATORIO TAPIZADO EN VINIL COLOR NEGRO	\$	854.20
12872	DE LABORATORIO TAPIZADO EN VINIL COLOR NEGRO	\$	854.20
12873	DE LABORATORIO TAPIZADO EN VINIL COLOR NEGRO	\$	854.20
12874	DE LABORATORIO TAPIZADO EN VINIL COLOR NEGRO	\$	854.20
12875	DE LABORATORIO TAPIZADO EN VINIL COLOR NEGRO	\$	854.20
12876	DE LABORATORIO TAPIZADO EN VINIL COLOR NEGRO	\$	854.20
12878	SWITCH	\$	5,977.52
12879	SWITCH	\$	5,977.52
12880	SWITCH	\$	5,977.52
12881	FIREWALL	\$	4,098.11
12882	RACK	\$	3,818.11

12883	RACK	\$	3,818.11
12884	BINARIA COLOR BLANCO	\$	2,507.94
12885	CUADRADA COLOR BLANCO	\$	2,507.94
12886	DE MADERA	\$	934.15
12887	METALICO COLOR GRIS	\$	2,420.49
12889	MODULAR	\$	2,594.15
12890	ESTIBABLE TAPIZADA EN TELA COLOR VERDE	\$	549.15
12892	DE MADERA	\$	934.15
12893	DE MADERA	\$	934.15
12894	DE MADERA	\$	934.15
12897	DE MADERA	\$	934.15
12898	IMPRESORA	\$	1,957.68
12900	IMPRESORA	\$	1,957.68
12901	TABLET 4TA. GENERACION 32 GB WIFI NEGRO	\$	11,860.25
12903	DE 4 QUEMADORES PLANCHA GRATIN	\$	32,158.10
12904	DE 6 QUEMADORES 3 SECCIONES	\$	12,436.15
12905	GAS BEGINNER 0.930X0.840X1.290 MTS	\$	23,672.54
12906	GAS MECANISMO ELEVACION	\$	13,256.74
12907	19 LTS. GAS	\$	20,245.74
12908	LISO ACERO INOXIDABLE MED. .90X45X1.80 MTS	\$	5,930.15
12909	LISO ACERO INOXIDABLE MED. .90X45X1.80 MTS	\$	5,930.15
12910	LISO ACERO INOXIDABLE MED. .90X45X1.80 MTS	\$	5,930.15
12911	5 LT.110V. ACERO INOXIDABLE	\$	8,862.74
12912	JUGOS 50 KG	\$	9,052.92
12913	CITRICOS 25 LTS./HR 127V	\$	7,153.95
12914	EXTRACCION HUMO MURO 20090	\$	22,405.74
12915	DE GRASAS GDE. 90 KG	\$	15,741.74
12916	25P3 TAPA COFRE CRIOTEC 1.88X.73X.86	\$	12,759.51
12917	22 1 HP 110V ACERO INOX.	\$	14,394.52
12918	REFORZADA CARNES ROJAS/QUESOS	\$	18,623.75
12919	REFORZADO ACERO INOXIDABLE MEDIANO .90X45X1.80	\$	7,201.75
12920	REFORZADO ACERO INOXIDABLE MEDIANO .90X45X1.80	\$	7,201.75
12921	REFORZADO ACERO INOXIDABLE MEDIANO .90X45X1.80	\$	7,201.75
12922	BINARIA CUADRADA COLOR BLANCO	\$	1,602.88
12923	BINARIA CUADRADA COLOR BLANCO	\$	1,602.88

12924	BINARIA CUADRADA COLOR BLANCO	\$	1,602.88
12925	BINARIA CUADRADA COLOR BLANCO	\$	1,602.88
12926	DE MADERA COLOR CAFÉ	\$	934.15
12927	DE MADERA COLOR CAFÉ	\$	934.15
12928	DE MADERA COLOR CAFÉ	\$	934.15
12929	DE MADERA COLOR CAFÉ	\$	934.15
12930	DE MADERA COLOR CAFÉ	\$	934.15
12931	DE MADERA COLOR CAFÉ	\$	934.15
12932	DE MADERA COLOR CAFÉ	\$	934.15
12933	DE MADERA COLOR CAFÉ	\$	934.15
12934	DE MADERA COLOR CAFÉ	\$	934.15
12935	DE MADERA COLOR CAFÉ	\$	934.15
12936	DE MADERA COLOR CAFÉ	\$	934.15
12937	DE MADERA COLOR CAFÉ	\$	934.15
12938	DE MADERA COLOR CAFÉ	\$	934.15
12939	DE MADERA COLOR CAFÉ	\$	934.15
12940	DE MADERA COLOR CAFÉ	\$	934.15
12941	DE MADERA COLOR CAFÉ	\$	934.15
12942	DE MADERA COLOR CAFÉ	\$	934.15
12943	TAPIZADA EN VINIL COLOR NEGRO	\$	699.15
12944	TAPIZADA EN VINIL COLOR NEGRO	\$	699.15
12945	TAPIZADA EN TELA COLOR NEGRO	\$	699.15
12946	TAPIZADA EN TELA COLOR NEGRO	\$	699.15
12947	TAPIZADA EN TELA COLOR NEGRO	\$	699.15
12948	TAPIZADA EN TELA COLOR NEGRO	\$	699.15
12949	TAPIZADA EN TELA COLOR NEGRO	\$	699.15
12950	TAPIZADA EN TELA COLOR NEGRO	\$	699.15
12951	DE LABORATORIO TAPIZADO EN VINIL COLOR NEGRO	\$	481.60
12952	DE LABORATORIO TAPIZADO EN VINIL COLOR NEGRO	\$	481.60
12953	DE LABORATORIO TAPIZADO EN VINIL COLOR NEGRO	\$	481.60
12954	DE LABORATORIO TAPIZADO EN VINIL COLOR NEGRO	\$	481.60
12955	DE LABORATORIO TAPIZADO EN VINIL COLOR NEGRO	\$	481.60
12956	DE LABORATORIO TAPIZADO EN VINIL COLOR NEGRO	\$	481.60
12957	DE LABORATORIO TAPIZADO EN VINIL COLOR NEGRO	\$	481.60

12958	DE LABORATORIO TAPIZADO EN VINIL COLOR NEGRO	\$	481.60
12959	DE LABORATORIO TAPIZADO EN VINIL COLOR NEGRO	\$	481.60
12960	DE LABORATORIO TAPIZADO EN VINIL COLOR NEGRO	\$	481.60
12961	DE LABORATORIO TAPIZADO EN VINIL COLOR NEGRO	\$	481.60
12962	DE LABORATORIO TAPIZADO EN VINIL COLOR NEGRO	\$	481.60
12963	DE LABORATORIO TAPIZADO EN VINIL COLOR NEGRO	\$	481.60
12964	DE LABORATORIO TAPIZADO EN VINIL COLOR NEGRO	\$	481.60
12965	DE LABORATORIO TAPIZADO EN VINIL COLOR NEGRO	\$	481.60
12966	DE LABORATORIO TAPIZADO EN VINIL COLOR NEGRO	\$	481.60
12967	DE LABORATORIO TAPIZADO EN VINIL COLOR NEGRO	\$	481.60
12968	DE LABORATORIO TAPIZADO EN VINIL COLOR NEGRO	\$	481.60
12969	DE LABORATORIO TAPIZADO EN VINIL COLOR NEGRO	\$	481.60
12971	PARRILLA DE 6 QUEMADORES	\$	1,987.42
12972	DE TRABAJO DE PARED 2.90 MT ENTREPAÑO	\$	14,600.87
12973	DE TRABAJO DE PARED 1.40 MTC/PISO	\$	9,305.87
12974	TRIPLE OLLAS 2.90X.70X.90 A.I.	\$	25,970.75
12981	TOLVA 1.7 KG 10-12 KG/HR	\$	13,662.08
12982	DE 1 GRUPO BOMBA VIBRATORIA	\$	27,406.81
12983	INALAMBRICO INILINEA	\$	1,424.51
12984	DE MADERA	\$	1,128.94
12985	DE MADERA	\$	1,128.94
12986	DE MADERA	\$	1,128.94
12987	DE MADERA	\$	1,128.94
12988	DE MADERA	\$	1,128.94
12989	DE MADERA	\$	1,128.94
12990	DE MADERA	\$	1,128.94
12991	DE MADERA	\$	1,128.94
12993	DE MADERA	\$	1,128.94
12994	DE MADERA	\$	1,128.94
12995	DE MADERA	\$	1,128.94
12996	DE MADERA	\$	1,128.94
12997	DE MADERA	\$	1,128.94
12999	DE MADERA	\$	1,128.94
13000	DE MADERA	\$	1,128.94
13001	DE MADERA	\$	1,128.94
13002	DE MADERA	\$	1,128.94

13003	DE MADERA	\$	1,128.94
13004	DE MADERA	\$	1,128.94
13005	DE MADERA	\$	1,128.94
13006	DE MADERA	\$	1,128.94
13007	DE MADERA	\$	1,128.94
13008	DE MADERA	\$	1,128.94
13010	DE MADERA	\$	1,128.94
13012	CAÑON	\$	11,397.40
13013	ESTIBABLE TAPIZADA EN VINIL COLOR NEGRO	\$	1,214.15
13014	ESTIBABLE TAPIZADA EN VINIL COLOR NEGRO	\$	1,214.15
13015	ESTIBABLE TAPIZADA EN VINIL COLOR NEGRO	\$	1,214.15
13016	ESTIBABLE TAPIZADA EN VINIL COLOR NEGRO	\$	1,214.15
13017	ESTIBABLE TAPIZADA EN VINIL COLOR NEGRO	\$	1,214.15
13018	ESTIBABLE TAPIZADA EN VINIL COLOR NEGRO	\$	1,214.15
13019	ESTIBABLE TAPIZADA EN VINIL COLOR NEGRO	\$	1,214.15
13020	ESTIBABLE TAPIZADA EN VINIL COLOR NEGRO	\$	1,214.15
13021	ESTIBABLE TAPIZADA EN VINIL COLOR NEGRO	\$	1,214.15
13022	ESTIBABLE TAPIZADA EN VINIL COLOR NEGRO	\$	1,214.15
13023	ESTIBABLE TAPIZADA EN VINIL COLOR NEGRO	\$	1,214.15
13024	ESTIBABLE TAPIZADA EN VINIL COLOR NEGRO	\$	1,214.15
13025	ESTIBABLE TAPIZADA EN VINIL COLOR NEGRO	\$	1,214.15
13026	ESTIBABLE TAPIZADA EN VINIL COLOR NEGRO	\$	1,214.15
13027	ESTIBABLE TAPIZADA EN VINIL COLOR NEGRO	\$	1,214.15
13028	ESTIBABLE TAPIZADA EN VINIL COLOR NEGRO	\$	1,214.15
13029	ESTIBABLE TAPIZADA EN VINIL COLOR NEGRO	\$	1,214.15
13030	ESTIBABLE TAPIZADA EN VINIL COLOR NEGRO	\$	1,214.15
13031	ESTIBABLE TAPIZADA EN VINIL COLOR NEGRO	\$	1,214.15
13032	ESTIBABLE TAPIZADA EN VINIL COLOR NEGRO	\$	1,214.15
13033	BINARIA COLOR BLANCO	\$	538.94
13034	TAPIZADA EN TELA COLOR NEGRO	\$	699.15
13035	TAPIZADA EN TELA COLOR NEGRO	\$	700.35
13038	ESTIBABLE TAPIZADA EN TELA	\$	549.15

13039	ESTIBABLE TAPIZADA EN TELA	\$	549.15
13040	ESTIBABLE TAPIZADA EN TELA	\$	549.15
13041	ESTIBABLE TAPIZADA EN TELA	\$	549.15
13042	ESTIBABLE TAPIZADA EN TELA	\$	549.15
13043	ESTIBABLE TAPIZADA EN TELA	\$	549.15
13044	ESTIBABLE TAPIZADA EN TELA	\$	549.15
13045	ESTIBABLE TAPIZADA EN TELA	\$	549.15
13046	ESTIBABLE TAPIZADA EN TELA	\$	549.15
13047	ESTIBABLE TAPIZADA EN TELA	\$	549.15
13048	ESTIBABLE TAPIZADA EN TELA	\$	549.15
13049	ESTIBABLE TAPIZADA EN TELA	\$	549.15
13050	ESTIBABLE TAPIZADA EN TELA	\$	549.15
13051	ESTIBABLE TAPIZADA EN TELA	\$	549.15
13052	ESTIBABLE TAPIZADA EN TELA	\$	549.15
13053	ESTIBABLE TAPIZADA EN TELA	\$	549.15
13054	ESTIBABLE TAPIZADA EN TELA	\$	549.15
13055	ESTIBABLE TAPIZADA EN TELA	\$	549.15
13056	DE MADERO	\$	934.15
13057	DE MADERO	\$	934.15
13058	DE MADERO	\$	934.15
13059	TAPIZADA EN VINIL COLOR NEGRO	\$	699.15
13060	TAPIZADA EN VINIL COLOR NEGRO	\$	699.15
13061	TAPIZADA EN VINIL COLOR NEGRO	\$	699.15
13062	TAPIZADA EN VINIL COLOR NEGRO	\$	699.15
13063	TAPIZADA EN VINIL COLOR NEGRO	\$	699.15
13067	COLOR BLANCO	\$	1,602.88
13069	MESABANCO	\$	621.90
13070	MESABANCO	\$	452.28
13071	MESABANCO	\$	452.28
13073	MESABANCO	\$	452.28
13074	MESABANCO	\$	452.28
13075	MESABANCO	\$	452.28
13076	MESABANCO	\$	452.28
13078	MESABANCO	\$	452.28
13079	MESABANCO	\$	452.28
13080	MESABANCO	\$	452.28
13081	MESABANCO	\$	452.28
13082	MESABANCO	\$	452.28
13083	MESABANCO	\$	452.28
13084	MESABANCO	\$	452.28
13085	MESABANCO	\$	452.28
13086	MESABANCO	\$	452.28

13087	MESABANCO	\$	452.28
13088	MESABANCO	\$	512.65
13089	MESABANCO	\$	512.65
13090	MESABANCO	\$	512.65
13092	MESABANCO	\$	512.65
13093	MESABANCO	\$	512.65
13095	MESABANCO	\$	621.90
13114	MESABANCO	\$	328.65
13116	MESABANCO	\$	328.65
13117	MESABANCO	\$	328.65
13118	MESABANCO	\$	328.65
13119	MESABANCO	\$	328.65
13120	MESABANCO	\$	328.65
13121	MESABANCO	\$	328.65
13122	MESABANCO	\$	328.65
13123	MESABANCO	\$	328.65
13124	MESABANCO	\$	328.65
13125	MESABANCO	\$	328.65
13130	MESABANCO	\$	621.90
13131	MESABANCO	\$	621.90
13132	MESABANCO	\$	452.28
13133	MESABANCO	\$	452.28
13134	MESABANCO	\$	452.28
13135	MESABANCO	\$	452.28
13136	MESABANCO	\$	452.28
13137	MESABANCO	\$	409.15
13138	MESABANCO	\$	409.15
13139	MESABANCO	\$	409.15
13140	MESABANCO	\$	409.15
13141	MESABANCO	\$	409.15
13142	MESABANCO	\$	409.15
13143	MESABANCO	\$	409.15
13144	MESABANCO	\$	409.15
13145	MESABANCO	\$	409.15
13146	MESABANCO	\$	409.15
13147	MESABANCO	\$	409.15
13148	MESABANCO	\$	409.15
13149	MESABANCO	\$	409.15
13150	MESABANCO	\$	409.15
13151	MESABANCO	\$	409.15
13152	MESABANCO	\$	409.15
13153	MESABANCO	\$	409.15
13154	MESABANCO	\$	409.15
13155	MESABANCO	\$	512.65

13156	SECRETARIAL TAPIZADA EN TELA COLOR NEGRO	\$	549.15
13169	MESABANCO	\$	621.90
13170	MESABANCO	\$	621.90
13171	MESABANCO	\$	621.90
13172	MESABANCO	\$	621.90
13173	MESABANCO	\$	621.90
13174	MESABANCO	\$	621.90
13175	MESABANCO	\$	621.90
13176	MESABANCO	\$	621.90
13177	MESABANCO	\$	621.90
13178	MESABANCO	\$	621.90
13179	MESABANCO	\$	409.15
13180	MESABANCO	\$	409.15
13182	MESABANCO	\$	409.15
13183	MESABANCO	\$	409.15
13185	MESABANCO	\$	409.15
13186	MESABANCO	\$	409.15
13187	MESABANCO	\$	409.15
13188	MESABANCO	\$	409.15
13189	MESABANCO	\$	409.15
13190	MESABANCO	\$	409.15
13191	MESABANCO	\$	512.65
13192	MESABANCO	\$	512.65
13193	MESABANCO	\$	512.65
13194	MESABANCO	\$	512.65
13196	MESABANCO	\$	512.65
13198	METALICO DE 5 GAVETAS	\$	788.65
13199	METALICO DE 5 GAVETAS	\$	788.65
13200	METALICO DE 5 GAVETAS	\$	788.65
13201	METALICO DE 5 GAVETAS	\$	788.65
13202	METALICO DE 5 GAVETAS	\$	788.65
13203	METALICO DE 5 GAVETAS	\$	788.65
13204	METALICO DE 5 GAVETAS	\$	788.65
13205	MESABANCO	\$	621.90
13206	MESABANCO	\$	621.90
13207	MESABANCO	\$	621.90
13208	MESABANCO	\$	512.65
13209	MESABANCO	\$	512.65
13210	MESABANCO	\$	512.65
13211	MESABANCO	\$	512.65
13212	MESABANCO	\$	512.65
13213	MESABANCO	\$	512.65
13214	MESABANCO	\$	512.65
13215	MESABANCO	\$	512.65

13216	MESABANCO	\$	512.65
13217	MESABANCO	\$	512.65
13218	MESABANCO	\$	512.65
13219	MESABANCO	\$	512.65
13220	MESABANCO	\$	512.65
13221	MESABANCO	\$	512.65
13222	MESABANCO	\$	512.65
13223	MESABANCO	\$	512.65
13224	MESABANCO	\$	512.65
13225	MESABANCO	\$	512.65
13226	MESABANCO	\$	512.65
13227	MESABANCO	\$	512.65
13228	MESABANCO	\$	512.65
13229	MESABANCO	\$	512.65
13230	MESABANCO	\$	512.65
13231	MESABANCO	\$	512.65
13232	MESABANCO	\$	328.65
13233	MESABANCO	\$	328.65
13234	MESABANCO	\$	328.65
13235	MESABANCO	\$	328.65
13236	METALICO DE 5 GAVETAS	\$	788.65
13237	METALICO DE 5 GAVETAS	\$	788.65
13238	DE 5 GAVETAS COLOR GRIS	\$	728.94
13238	METALICO DE 5 GAVETAS	\$	788.65
13239	METALICO DE 5 GAVETAS	\$	788.65
13240	METALICO DE 5 GAVETAS	\$	788.65
13241	METALICO DE 5 GAVETAS	\$	788.65
13242	METALICO DE 5 GAVETAS	\$	788.65
13243	METALICO DE 5 GAVETAS	\$	788.65
13244	METALICO DE 5 GAVETAS	\$	788.65
13245	METALICO DE 5 GAVETAS	\$	788.65
13246	METALICO DE 5 GAVETAS	\$	788.65
13247	METALICO DE 5 GAVETAS	\$	788.65
13248	METALICO DE 5 GAVETAS	\$	788.65
13249	METALICO DE 5 GAVETAS	\$	788.65
13250	METALICO DE 5 GAVETAS	\$	788.65
13251	METALICO DE 5 GAVETAS	\$	788.65
13256	ESTIBABLE TAPIZADA EN VINIL COLOR NEGRO	\$	549.15
13258	MESABANCO	\$	512.65
13259	MESABANCO	\$	512.65
13260	MESABANCO	\$	512.65
13261	MESABANCO	\$	512.65
13262	MESABANCO	\$	512.65
13263	MESABANCO	\$	512.65

13264	MESABANCO	\$	512.65
13265	MESABANCO	\$	512.65
13266	MESABANCO	\$	512.65
13267	MESABANCO	\$	512.65
13268	MESABANCO	\$	328.65
13269	MESABANCO	\$	328.65
13270	MESABANCO	\$	328.65
13274	MESABANCO	\$	328.65
13275	MESABANCO	\$	328.65
13276	MESABANCO	\$	328.65
13277	MESABANCO	\$	328.65
13278	MESABANCO	\$	328.65
13279	MESABANCO	\$	328.65
13280	MESABANCO	\$	328.65
13281	MESABANCO	\$	328.65
13282	MESABANCO	\$	328.65
13283	MESABANCO	\$	328.65
13284	MESABANCO	\$	621.90
13285	MESABANCO	\$	621.90
13286	MESABANCO	\$	621.90
13287	MESABANCO	\$	328.65
13288	MESABANCO	\$	328.65
13289	MESABANCO	\$	328.65
13290	MESABANCO	\$	328.65
13291	MESABANCO	\$	328.65
13292	MESABANCO	\$	328.65
13293	MESABANCO	\$	328.65
13294	MESABANCO	\$	328.65
13295	MESABANCO	\$	328.65
13296	MESABANCO	\$	328.65
13297	MESABANCO	\$	328.65
13298	MESABANCO	\$	328.65
13299	MESABANCO	\$	328.65
13300	MESABANCO	\$	621.90
13301	MESABANCO	\$	621.90
13302	MESABANCO	\$	621.90
13303	MESABANCO	\$	328.65
13304	MESABANCO	\$	328.65
13305	MESABANCO	\$	328.65
13306	MESABANCO	\$	328.65
13307	MESABANCO	\$	328.65
13308	MESABANCO	\$	328.65
13324	APILABLE TAPIZADA EN TELA COLOR NEGRO	\$	934.15

13325	APILABLE TAPIZADA EN TELA COLOR NEGRO	\$	934.15
13326	APILABLE TAPIZADA EN TELA COLOR NEGRO	\$	934.15
13327	APILABLE TAPIZADA EN TELA COLOR NEGRO	\$	934.15
13328	APILABLE TAPIZADA EN TELA COLOR NEGRO	\$	934.15
13329	APILABLE TAPIZADA EN TELA COLOR NEGRO	\$	934.15
13330	APILABLE TAPIZADA EN TELA COLOR NEGRO	\$	934.15
13331	APILABLE TAPIZADA EN TELA COLOR NEGRO	\$	934.15
13332	TRAPEZOIDAL 1.20X0.60X0.64X0.75 CMO	\$	1,725.74
13333	TRAPEZOIDAL 1.20X0.60X0.64X0.75 CMO	\$	1,725.74
13334	TRAPEZOIDAL 1.20X0.60X0.64X0.75 CMO	\$	1,725.74
13335	TRAPEZOIDAL 1.20X0.60X0.64X0.75 CMO	\$	1,725.74
13336	TRAPEZOIDAL 1.20X0.60X0.64X0.75 CMO	\$	1,725.74
13337	TRAPEZOIDAL 1.20X0.60X0.64X0.75 CMO	\$	1,725.74
13338	TRAPEZOIDAL 1.20X0.60X0.64X0.75 CMO	\$	1,725.74
13339	TRAPEZOIDAL 1.20X0.60X0.64X0.75 CMO	\$	1,725.74
13340	TRAPEZOIDAL 1.20X0.60X0.64X0.75 CMO	\$	1,725.74
13341	TRAPEZOIDAL 1.20X0.60X0.64X0.75 CMO	\$	1,725.74
13342	TRAPEZOIDAL 1.20X0.60X0.64X0.75 CMO	\$	1,725.74
13343	TRAPEZOIDAL 1.20X0.60X0.64X0.75 CMO	\$	1,725.74
13344	TRAPEZOIDAL 1.20X0.60X0.64X0.75 CMO	\$	1,725.74
13345	TRAPEZOIDAL 1.20X0.60X0.64X0.75 CMO	\$	1,725.74
13346	TRAPEZOIDAL 1.20X0.60X0.64X0.75 CMO	\$	1,725.74
13347	DE MADERA COLOR NOGAL	\$	934.15
13348	DE MADERA COLOR NOGAL	\$	934.15
13349	MESABANCO	\$	621.90
13350	MESABANCO	\$	621.90
13351	MESABANCO	\$	621.90
13352	MESABANCO	\$	621.90
13353	MESABANCO	\$	328.65
13354	MESABANCO	\$	328.65
13355	MESABANCO	\$	328.65
13356	MESABANCO	\$	328.65

13357	MESABANCO	\$	328.65
13358	MESABANCO	\$	328.65
13359	MESABANCO	\$	328.65
13360	MESABANCO	\$	328.65
13361	MESABANCO	\$	328.65
13362	MESABANCO	\$	328.65
13363	MESABANCO	\$	328.65
13364	MESABANCO	\$	328.65
13365	MESABANCO	\$	328.65
13366	MESABANCO	\$	328.65
13369	MESABANCO	\$	328.65
13370	MESABANCO	\$	328.65
13371	MESABANCO	\$	328.65
13372	MESABANCO	\$	328.65
13373	MESABANCO	\$	621.90
13374	MESABANCO	\$	610.40
13375	MESABANCO	\$	610.40
13376	MESABANCO	\$	610.40
13377	MESABANCO	\$	610.40
13378	MESABANCO	\$	610.40
13379	MESABANCO	\$	610.40
13380	APILABLE T/TELA COLOR NEGRO	\$	934.15
13381	MESABANCO	\$	621.90
13382	MESABANCO	\$	621.90
13383	MESABANCO	\$	621.90
13384	MESABANCO	\$	621.90
13385	MESABANCO	\$	621.90
13386	MESABANCO	\$	621.90
13387	MESABANCO	\$	621.90
13388	MESABANCO	\$	621.90
13389	MESABANCO	\$	621.90
13390	MESABANCO	\$	621.90
13391	MESABANCO	\$	621.90
13392	MESABANCO	\$	621.90
13393	MESABANCO	\$	621.90
13394	MESABANCO	\$	621.90
13395	MESABANCO	\$	621.90
13396	MESABANCO	\$	621.90
13397	MESABANCO	\$	621.90
13398	MESABANCO	\$	621.90
13399	MESABANCO	\$	621.90
13400	MESABANCO	\$	621.90
13401	MESABANCO	\$	621.90
13402	MESABANCO	\$	621.90

13403	MESABANCO	\$	621.90
13404	MESABANCO	\$	621.90
13405	MESABANCO	\$	621.90
13407	MESABANCO	\$	621.90
13408	MESABANCO	\$	621.90
13409	MESABANCO	\$	621.90
13410	MESABANCO	\$	621.90
13411	MESABANCO	\$	621.90
13412	MESABANCO	\$	621.90
13413	MESABANCO	\$	621.90
13414	MESABANCO	\$	621.90
13415	MESABANCO	\$	621.90
13416	MESABANCO	\$	621.90
13417	MESABANCO	\$	621.90
13418	MESABANCO	\$	621.90
13419	MESABANCO	\$	621.90
13420	MESABANCO	\$	621.90
13421	MESABANCO	\$	621.90
13422	MESABANCO	\$	328.65
13423	MESABANCO	\$	328.65
13424	MESABANCO	\$	328.65
13425	MESABANCO	\$	328.65
13426	MESABANCO	\$	328.65
13427	MESABANCO	\$	328.65
13428	MESABANCO	\$	328.65
13429	MESABANCO	\$	328.65
13430	MESABANCO	\$	328.65
13431	MESABANCO	\$	328.65
13432	APILABLE T/EN TELA COLOR NEGRO	\$	934.15
13433	MESABANCO	\$	621.90
13434	MESABANCO	\$	621.90
13435	MESABANCO	\$	328.65
13436	MESABANCO	\$	328.65
13437	MESABANCO	\$	328.65
13438	MESABANCO	\$	328.65
13439	MESABANCO	\$	328.65
13440	MESABANCO	\$	328.65
13441	MESABANCO	\$	328.65
13442	MESABANCO	\$	328.65
13443	MESABANCO	\$	328.65
13444	MESABANCO	\$	328.65
13445	MESABANCO	\$	328.65
13446	MESABANCO	\$	328.65
13447	MESABANCO	\$	328.65

13448	MESABANCO	\$	328.65
13449	MESABANCO	\$	328.65
13451	MESABANCO	\$	328.65
13452	MESABANCO	\$	328.65
13453	MESABANCO	\$	328.65
13454	MESABANCO	\$	328.65
13455	MESABANCO	\$	328.65
13456	MESABANCO	\$	328.65
13458	MESABANCO	\$	328.65
13459	MESABANCO	\$	328.65
13460	MESABANCO	\$	328.65
13461	MESABANCO	\$	328.65
13462	MESABANCO	\$	328.65
13463	MESABANCO	\$	328.65
13464	MESABANCO	\$	328.65
13466	COLOR NOGAL SIN VIDRIO	\$	2,854.99
13467	GRANDE COLOR GRAFITO	\$	2,507.94
13468	PARA COMPUTADORA COLOR GRIS	\$	2,507.94
13469	RACK	\$	5,507.11
13470	RACK	\$	5,507.11
13474	ESTIBABLE TAPIZADA EN TELA COLOR NEGRO	\$	549.15
13475	ESTIBABLE TAPIZADA EN TELA COLOR NEGRO	\$	549.15
13476	EQUIPO DE COMPUTO QUE CONSTA DE CPU, MONITOR Y TECLADO	\$	8,629.17
13477	EQUIPO DE COMPUTO QUE CONSTA DE CPU, MONITOR Y TECLADO	\$	8,629.17
13478	EQUIPO DE COMPUTO QUE CONSTA DE CPU, MONITOR Y TECLADO	\$	8,629.17
13479	EQUIPO DE COMPUTO QUE CONSTA DE CPU, MONITOR Y TECLADO	\$	8,629.17
13480	EQUIPO DE COMPUTO QUE CONSTA DE CPU, MONITOR Y TECLADO	\$	8,629.17
13481	EQUIPO DE COMPUTO QUE CONSTA DE CPU, MONITOR Y TECLADO	\$	8,629.17
13482	EQUIPO DE COMPUTO QUE CONSTA DE CPU, MONITOR Y TECLADO	\$	8,629.17
13483	EQUIPO DE COMPUTO QUE CONSTA DE CPU, MONITOR Y TECLADO	\$	8,629.17
13484	TAPIZADA EN VINIL NEGRO	\$	699.15
13485	TAPIZADA EN VINIL NEGRO	\$	699.15

13486	TAPIZADA EN TELA COLOR NEGRO	\$	699.15
13487	TAPIZADA EN TELA COLOR NEGRO	\$	699.15
13488	TAPIZADA EN TELA COLOR NEGRO	\$	699.15
13489	TAPIZADA EN TELA COLOR NEGRO	\$	699.15
13490	TAPIZADA EN TELA COLOR NEGRO	\$	699.15
13491	DE MADERA COLOR NOGAO	\$	934.15
13492	DE MADERA COLOR NOGAO	\$	934.15
13493	DE MADERA COLOR NOGAO	\$	934.15
13494	DE MADERA COLOR NOGAO	\$	934.15
13495	DE MADERA COLOR NOGAO	\$	934.15
13496	PARA COMPUTADORA COLOR GRAFITO	\$	2,507.94
13497	PARA COMPUTADORA COLOR GRAFITO	\$	2,507.94
13498	PARA COMPUTADORA COLOR GRAFITO	\$	2,507.94
13499	PARA COMPUTADORA COLOR GRAFITO	\$	2,507.94
13500	PARA COMPUTADORA COLOR GRAFITO	\$	2,507.94
13501	PARA COMPUTADORA COLOR GRAFITO	\$	2,507.94
13502	PARA COMPUTADORA COLOR GRAFITO	\$	2,507.94
13503	PARA COMPUTADORA COLOR GRAFITO	\$	2,507.94
13504	PARA COMPUTADORA COLOR GRAFITO	\$	2,507.94
13505	PARA COMPUTADORA COLOR GRAFITO	\$	2,507.94
13506	PARA COMPUTADORA COLOR GRAFITO	\$	2,507.94
13507	PARA COMPUTADORA COLOR GRAFITO	\$	2,507.94
13508	PARA COMPUTADORA COLOR GRAFITO	\$	2,507.94
13509	PARA COMPUTADORA COLOR GRAFITO	\$	2,507.94
13510	PARA COMPUTADORA COLOR GRAFITO	\$	2,507.94
13511	INTERACTIVO DUAL PEN 85", AREA ACTIVA JB-9000-85 IPBOARD, WINDOWS 2000/XP/VISTA RESOLUCION RS232 MODELO JL-9000DN, INCLUYE CAÑON INFOCUS	\$	35,318.84
13540	EXTRACTOR	\$	8,192.20
13541	SILLA ESTIBABLE TAPIZADA EN TELA COLOR NEGRO	\$	549.15

13542	SILLA ESTIBABLE TAPIZADA EN VINIL COLOR NEGRO	\$	64.15
13543	ESTIBABLE TAPIZADA EN VINIL COLOR NEO	\$	64.15
13544	ESTIBABLE TAPIZADA EN VINIL COLOR NEO	\$	64.15
13545	ESTIBABLE TAPIZADA EN VINIL COLOR NEO	\$	64.15
13546	ESTIBABLE TAPIZADA EN VINIL COLOR NEO	\$	64.15
13547	ESTIBABLE TAPIZADA EN VINIL COLOR NEO	\$	64.15
13548	ESTIBABLE TAPIZADA EN VINIL COLOR NEO	\$	64.15
13549	ESTIBABLE TAPIZADA EN VINIL COLOR NEO	\$	64.15
13550	ESTIBABLE TAPIZADA EN VINIL COLOR NEO	\$	64.15
13551	ESTIBABLE TAPIZADA EN VINIL COLOR NEO	\$	64.15
13552	ESTIBABLE TAPIZADA EN VINIL COLOR NEGRO	\$	64.15
13564	BINARIA BLANCO	\$	2,507.94
13565	APILABLE TAPIZADA EN TELA COLOR NEGRO	\$	1,316.00
13567	APILABLE TAPIZADA EN TELA COLOR NEGRO	\$	1,316.00
13568	APILABLE TAPIZADA EN TELA COLOR NEGRO	\$	1,316.00
13569	APILABLE TAPIZADA EN TELA COLOR NEGRO	\$	1,316.00
13570	APILABLE TAPIZADA EN TELA COLOR NEGRO	\$	1,316.00
13571	APILABLE TAPIZADA EN TELA COLOR NEGRO	\$	1,316.00
13572	APILABLE TAPIZADA EN TELA COLOR NEGRO	\$	1,316.00
13573	APILABLE TAPIZADA EN TELA COLOR NEGRO	\$	64.15
13574	APILABLE TAPIZADA EN TELA COLOR NEGRO	\$	64.15
13575	APILABLE TAPIZADA EN TELA COLOR NEGRO	\$	64.15
13576	APILABLE TAPIZADA EN TELA COLOR NEGRO	\$	64.15
13578	APILABLE TAPIZADA EN TELA COLOR NEGRO	\$	64.15
13579	APILABLE TAPIZADA EN TELA COLOR NEGRO	\$	64.15
13580	APILABLE TAPIZADA EN TELA COLOR NEGRO	\$	64.15
13581	APILABLE TAPIZADA EN TELA COLOR NEGRO	\$	64.15
13582	APILABLE TAPIZADA EN TELA COLOR NEGRO	\$	64.15

13583	APILABLE TAPIZADA EN TELA COLOR NEGRO	\$	64.15
13584	APILABLE TAPIZADA EN TELA COLOR NEGRO	\$	64.15
13585	APILABLE TAPIZADA EN TELA COLOR NEGRO	\$	64.15
13586	APILABLE TAPIZADA EN TELA COLOR NEGRO	\$	64.15
13587	APILABLE TAPIZADA EN TELA COLOR NEGRO	\$	64.15
13588	APILABLE TAPIZADA EN TELA COLOR NEGRO	\$	64.15
13589	APILABLE TAPIZADA EN TELA COLOR NEGRO	\$	64.15
13590	APILABLE TAPIZADA EN TELA COLOR NEGRO	\$	934.15
13591	APILABLE TAPIZADA EN TELA COLOR NEGRO	\$	934.15
13592	DE MADERA	\$	934.15
13594	DE MADERA	\$	934.15
13595	DE MADERA	\$	549.15
13599	MESABANCO	\$	719.15
13600	MESABANCO	\$	719.15
13601	MESABANCO	\$	719.15
13602	MESABANCO	\$	719.15
13603	MESABANCO	\$	719.15
13605	DE MADERA	\$	934.15
13606	DE MADERA	\$	934.15
13607	DE MADERA	\$	934.15
13608	DE MADERA	\$	934.15
13609	DE MADERA	\$	934.15
13610	DE MADERA	\$	934.15
13611	DE MADERA	\$	934.15
13612	DE MADERA	\$	934.15
13613	DE MADERA	\$	934.15
13614	DE MADERA	\$	934.15
13615	DE MADERA	\$	934.15
13616	DE MADERA	\$	934.15
13617	DE MADERA	\$	934.15
13618	DE MADERA	\$	934.15
13619	DE MADERA	\$	934.15
13620	TRAPEZOIDAL 1.20X0.60X0.64X0.75 CMO	\$	1,725.74
13621	TRAPEZOIDAL 1.20X0.60X0.64X0.75 CMO	\$	1,725.74
13622	TRAPEZOIDAL 1.20X0.60X0.64X0.75 CMO	\$	1,725.74
13623	TRAPEZOIDAL 1.20X0.60X0.64X0.75 CMO	\$	1,725.74

13624	TRAPEZOIDAL 1.20X0.60X0.64X0.75 CMO	\$	1,725.74
13625	TRAPEZOIDAL 1.20X0.60X0.64X0.75 CMO	\$	1,725.74
13626	PARA COMPUTADORA COLOR BEIG	\$	2,507.94
13628	EQUIPO DE COMPUTO QUE CONSTA DE CPU, MONITOR Y TECLADO	\$	19,521.21
13635	EQUIPO DE COMPUTO QUE CONSTA DE CPU, MONITOR Y TECLADO	\$	19,521.21
13646	EQUIPO DE COMPUTO QUE CONSTA DE CPU, MONITOR Y TECLADO	\$	19,521.21
13648	2 WI-FI 16 GB BLACK CON FUNDA	\$	6,897.16
13649	2 WI-FI 16 GB BLACK CON FUNDA	\$	6,897.16
13650	2 WI-FI 16 GB BLACK CON FUNDA	\$	6,897.16
13651	2 WI-FI 16 GB BLACK CON FUNDA	\$	6,897.16
13652	2 WI-FI 16 GB BLACK SIN FUNDA	\$	6,897.16
13653	2 WI-FI 16 GB BLACK CON FUNDA	\$	6,897.16
13654	2 WI-FI 16 GB BLACK SIN FUNDA	\$	6,897.16
13655	2 WI-FI 16 GB BLACK CON FUNDA	\$	6,897.16
13656	2 WI-FI 16 GB BLACK CON FUNDA	\$	6,897.16
13657	2 WI-FI 16 GB BLACK CON FUNDA	\$	6,897.16
13658	2 WI-FI 16 GB BLACK CON FUNDA	\$	6,897.16
13659	2 WI-FI 16 GB BLACK CON FUNDA	\$	6,897.16
13660	2 WI-FI 16 GB BLACK CON FUNDA	\$	6,897.16
13661	2 WI-FI 16 GB BLACK CON FUNDA	\$	6,897.16
13662	2 WI-FI 16 GB BLACK SIN FUNDA	\$	6,897.16
13662	2 WI-FI 16 GB BLACK SIN FUNDA	\$	6,897.16
13663	BINARIA COLOR GRAFITO	\$	1,222.98
13664	BINARIA COLOR GRAFITO	\$	1,222.98
13665	BINARIA COLOR GRAFITO	\$	1,222.98
13666	BINARIA COLOR GRAFITO	\$	1,222.98
13667	BINARIA COLOR GRAFITO	\$	1,222.98
13668	BINARIA COLOR GRAFITO	\$	1,222.98
13669	SEMI EJECUTIVO CON BRAZOS, TELA ESCORIAL	\$	1,574.95
13670	SEMI EJECUTIVO CON BRAZOS, TELA ESCORIAL	\$	1,574.95
13671	SEMI EJECUTIVO CON BRAZOS, TELA ESCORIAL	\$	1,574.95
13672	SEMI EJECUTIVO CON BRAZOS, TELA ESCORIAL	\$	1,574.95
13673	SEMI EJECUTIVO CON BRAZOS, TELA ESCORIAL	\$	1,574.95
13674	SEMI EJECUTIVO CON BRAZOS, TELA ESCORIAL	\$	1,574.95
13675	MULTIFUNCIONAL SANSUNG	\$	3,406.78

13676	HP	\$	6,648.37
13677	SONY	\$	3,144.59
13678	CON MALETIN	\$	11,421.77
13679	APLLE IPAD 4TA. GENERACION, 32 GB WIFI, NEGRO	\$	13,020.25
13680	SONY CYBERSHOT	\$	2,557.25
13681	INTEL, DESKTOP THINKCENTRE, MEM. RAM. 4 GB, 500 GB	\$	13,395.56
13693	N/D	\$	1,468.49
13694	S/M	\$	1,568.49
13695	S/M	\$	1,568.49
13696	S/M	\$	1,568.49
13697	S/M	\$	1,568.49
13698	S/M	\$	1,568.49
13699	S/M	\$	1,568.49
13700	S/M	\$	5,518.49
13701	S/M	\$	5,667.55
13706	MAQUINA DE SOLDAR DE ARCO ELECTRICO	\$	4,787.52
13707	N/D	\$	3,487.52
13708	N/D	\$	10,487.52
13736	EQUIPO DE COMPUTO QUE CONSTA DE CPU, MONITOR Y TECLADO	\$	13,464.53
13738	N/D	\$	1,858.94
13739	N/D	\$	1,858.94
13740	N/D	\$	1,858.94
13756	DE CORCHO	\$	1,414.15
13757	TAPIZADA EN TELA COLOR NEGRO	\$	699.15
13758	TAPIZADA EN TELA COLOR NEGRO	\$	699.15
13759	TAPIZADA EN TELA COLOR NEGRO	\$	699.15
13760	TAPIZADA EN TELA COLOR NEGRO, CON DEO	\$	699.15
13762	N/D	\$	2,498.94
13764	DE MARMOL PARIS C/6 SILLAS DE BANDERA	\$	12,305.74
13765	CAMILA MARMOL BEIGE	\$	7,105.74
13771	SIEMENS-S7	\$	7,518.49
13772	SIEMENS-S7	\$	7,518.49
13773	SIEMENS-S7	\$	7,518.49
13774	ELECTRONIC	\$	8,618.49
13775	ALLEN BRADLEY	\$	8,658.94
13776	N/D	\$	3,508.94
13777	N/D	\$	3,508.94
13778	N/D	\$	3,508.94

13779	STEREN	\$	1,358.94
13780	STEREN	\$	1,358.94
13781	STEREN	\$	1,358.94
13782	STEREN	\$	1,358.94
13783	STEREN	\$	1,358.94
13784	STEREN	\$	1,358.94
13785	STEREN	\$	1,358.94
13786	OSCILOSCOPIO DIGITAL	\$	1,368.49
13787	OSCILOSCOPIO DIGITAL	\$	1,368.49
13789	OSCILOSCOPIO DIGITAL	\$	1,358.94
13791	MULTIFUNCIONAL HP (PROMEP)	\$	3,399.21
13792	P/N LT300, LUXOMETRO SENSOR DE LUZO	\$	3,285.01
13793	TELEFONO	\$	2,131.57
13795	CON DETALOGGER	\$	1,955.81
13796	DE ESTUDIO TIPO ITALIA COLO	\$	2,035.46
13797	OPERATIVA TAPIZADA EN TELA COLOR NEGRO CON RESPALDO	\$	1,456.15
13798	OPERATIVA TAPIZADA EN TELA COLOR NEGRO CON RESPALDO	\$	1,456.15
13799	EJECUTIVO PENINSULA DE 1.80 MTS. DE UN PEDESTAL CON CAJON Y GAVETA	\$	6,957.34
13800	EJECUTIVO RESPALDO CON PISTON NEUMATICO EN TELA COLOR NEGRO	\$	1,882.34
13801	DIGITAL PANASONIC.	\$	879.31
13802	DIGITAL PANASONIC.	\$	1,660.30
13803	IMPRESORA	\$	4,902.30
13804	SATA 480 GB KINGSTO	\$	8,673.00
13805	A.4 INOXIDABLE	\$	1,964.75
13807	DE VISITA TAPIZADA EN TELA COLOR NEGRO	\$	1,937.55
13808	EJECUTIVA TAPIZADA EN TELA COLOR NEGRO RESPALDO ALTO CON DESCANSABRAZOS	\$	1,937.55
13809	BAFLE	\$	6,031.29
13810	MICROFONO	\$	9,021.24
13813	CYBERSHOT	\$	1,285.56
13814	NOTEBOOK	\$	5,878.39
13815	GALAXY + MEMORIA USB DATA 16 GB	\$	6,045.18
13817	DE DOS PIEZAS COLOR GRAFITO SIN CAJONES	\$	2,808.94
13818	ESTIBABLE TAPIZADA EN TELA COLOR VERDE	\$	549.15
13819	ESTIBABLE TAPIZADA EN TELA COLOR VERDE	\$	549.15
13820	ESTIBABLE TAPIZADA EN TELA COLOR VERDE	\$	549.15

13821	ESTIBABLE TAPIZADA EN TELA COLOR VERDE	\$	549.15
13822	ESTIBABLE TAPIZADA EN TELA COLOR VERDE	\$	549.15
13823	DIGITAL PANASONIC	\$	2,131.58
13824	COMPACTDAC	\$	11,362.11
13825	COMPACTDAC	\$	11,362.11
13826	COMPACTDAC	\$	11,362.11
13827	COMPACTDAC	\$	11,362.11
13828	COMPACTDAC	\$	11,362.11
13829	COMPACTDAC	\$	11,362.11
13830	COMPACTDAC	\$	11,362.11
13831	COMPACTDAC	\$	11,362.11
13832	COMPACTDAC	\$	11,362.11
13833	COMPACTDAC	\$	11,362.11
13834	COMPACTDAC	\$	11,362.11
13835	COMPACTDAC	\$	11,362.11
13836	COMPACTDAC	\$	11,362.11
13837	COMPACTDAC	\$	11,362.11
13838	Y 3 TARJETAS	\$	11,362.11
13839	Y 3 TARJETAS	\$	6,221.98
13840	Y 3 TARJETAS	\$	6,221.98
13841	Y 3 TARJETAS	\$	6,221.98
13842	Y 3 TARJETAS	\$	6,221.98
13843	Y 3 TARJETAS	\$	6,221.98
13844	Y 3 TARJETAS	\$	6,221.98
13845	Y 3 TARJETAS	\$	6,221.98
13846	Y 3 TARJETAS	\$	6,221.98
13847	Y 3 TARJETAS	\$	6,221.98
13848	Y 3 TARJETAS	\$	6,221.98
13849	Y 3 TARJETAS	\$	6,221.98
13850	Y 3 TARJETAS	\$	6,221.98
13851	Y 3 TARJETAS	\$	6,221.98
13852	Y 3 TARJETAS	\$	6,221.98
13853	TDAO	\$	6,221.98
13860	CONGELADOR	\$	27,544.15
13861	ENFRIADORR	\$	22,244.15
13862	DE 4 QUEMADORES CON PARRILLA, PLANCO	\$	3,315.75
13864	DE LAMINA GALBANIZADA DE LLAVE COLOR GRIS	\$	2,534.34
13865	DE LAMINA GALBANIZADA DE LLAVE COLOR GRIS	\$	2,535.34
13866	DE LAMINA GALBANIZADA DE LLAVE COLOR GRIS	\$	2,536.34
13869	DE LAMINA GALVANIZADA DE 3 NIVELES	\$	2,214.75

13870	DE LAMINA GALVANIZADA DE 3 NIVELES	\$	2,214.75
13871	DE LAMINA GALVANIZADA DE 3 NIVELES	\$	2,214.75
13872	DE LAMINA GALVANIZADA DE 3 NIVELES	\$	2,214.75
13885	ASADOR	\$	12,115.75
13886	DE LABORATORIO	\$	355.10
13887	DE LABORATORIO	\$	355.10
13888	DE LABORATORIO	\$	355.10
13889	DE LABORATORIO	\$	355.10
13890	TAPIZADA EN VINIL COLOR NEGRO	\$	699.15
13891	IBM KTM5780/16G SERVER MEMORY 16 GB KIT 2 X 8 (CHIPKIL)	\$	11,006.43
13892	IBM KTM5780/16G SERVER MEMORY 16 GB KIT 2 X 8 (CHIPKIL)	\$	11,006.43
13893	IBM KTM5780/16G SERVER MEMORY 16 GB KIT 2 X 8 (CHIPKIL)	\$	11,006.43
13899	SECADOR	\$	2,451.35
13900	SECADOR	\$	2,451.35
13903	ESTIBABLE TAPIZADA EN VINIL COLOR NEGRO	\$	549.15
13904	ESTIBABLE TAPIZADA EN VINIL COLOR NEGRO	\$	549.15
13905	ESTIBABLE TAPIZADA EN VINIL COLOR NEGRO	\$	549.15
13906	DE RODILLOS CON DESCANSABRAZOS TAPIZADA EN TELA COLOR NEGRO.	\$	934.15
13908	APILABLE TAPIZADA EN TELA COLOR NEGRO	\$	934.15
13909	ESTIBABLE TAPIZADA EN VINIL COLOR NEGRO	\$	549.15
13910	ESTIBABLE TAPIZADA EN VINIL COLOR NEGRO	\$	549.15
13913	ESTIBABLE TAPIZADA EN TELA COLOR NEGRO	\$	549.15
13914	SECRETARIAL TAPIZADO EN VINIL COLOR NEGRO CON DESCANSABRAZOS	\$	2,096.94
13916	ESTIBABLE TAPIZADA EN VINIL COLOR NEGRO	\$	1,195.18
13917	ESTIBABLE TAPIZADA EN VINIL COLOR NEGRO	\$	549.15
13918	ESTIBABLE TAPIZADA EN TELA COLOR NEGRO	\$	549.15
13919	ESTIBABLE TAPIZADA EN TELA COLOR NEGRO	\$	549.15
13921	ESTIBABLE TAPIZADA EN TELA COLOR NEGRO	\$	549.15

13922	ESTIBABLE TAPIZADA EN TELA COLOR NEGRO	\$	549.14
13924	BINARIA COLOR BLANCO	\$	2,507.94
13927	SILLON	\$	2,096.94
13931	ESTIBABLE TAPIZADA EN VINIL COLOR NEGRO	\$	64.15
13931	ESTIBABLE TAPIZADA EN VINIL COLOR NEGRO	\$	549.15
13932	ESTIBABLE TAPIZADA EN VINIL COLOR NEGRO	\$	64.15
13933	ESTIBABLE TAPIZADA EN VINIL COLOR NEO	\$	64.15
13934	ESTIBABLE TAPIZADA EN VINIL COLOR NEO	\$	64.15
13935	ESTIBABLE TAPIZADA EN VINIL COLOR NEO	\$	64.15
13936	ESTIBABLE TAPIZADA EN TELA COLOR NEGRO	\$	64.15
13936	ESTIBABLE TAPIZADA EN VINIL COLOR NEGRO	\$	549.15
13936	DE METAL	\$	868.49
13937	TAPIZADO EN TELA COLOR NEGRO CON DESCANSABRAZOS Y RODILLOS	\$	2,096.94
13937	ESTIBABLE TAPIZADA EN TELA COLOR NEGRO	\$	64.15
13940	SECRETARIAL TAPIZADA EN TELA COLOR NEGRO	\$	879.15
13941	SECRETARIAL TAPIZADA EN TELA COLOR NEGRO	\$	879.15
13942	DE 3 PLAZAS TAPIZADO EN VINIL COLOR NEGRO	\$	2,354.94
13943	DE 3 PLAZAS TAPIZADO EN VINIL COLOR NEGRO	\$	2,354.94
13944	DE HUELLAS (BIOMETRICO)	\$	1,058.94
13945	EXTINGUIDOR	\$	1,910.49
13946	METALICO DE 5 GAVETAS	\$	1,865.70
13947	METALICO DE 5 GAVETAS	\$	1,865.70
13948	METALICO DE 5 GAVETAS	\$	1,865.70
13951	TAPIZADO EN VINIL COLOR NEGRO	\$	2,096.94
13952	APILABLE TAPIZADA EN TELA COLOR NEGRO	\$	934.15
13953	APILABLE TAPIZADA EN TELA COLOR NEGRO	\$	934.15
13954	APILABLE TAPIZADA EN TELA COLOR NEGRO	\$	934.15
13955	APILABLE TAPIZADA EN TELA COLOR NEGRO	\$	934.15
13956	INTERACTIVO DUAL PEN 85", AREA ACTIVA JB-9000-85 IPBOARD, WINDOWS 2000/XP/VISTA RESOLUCION RS232 MODELO JL- 9000DN CAÑON. VIEWSONIC	\$	1,138.37

13957	INTERACTIVO DUAL PEN 85", AREA ACTIVA JB-9000-85 IPBOARD, WINDOWS 2000/XP/VISTA RESOLUCION RS232 MODELO JL-9000DN CAÑON. EPSON	\$	1,138.37
13961	INTERACTIVO DUAL PEN 85", AREA ACTIVA JB-9000-85 IPBOARD, WINDOWS 2000/XP/VISTA RESOLUCION RS232 MODELO JL-9000DN CAÑON. VIEWSONIC	\$	1,138.37
13963	INTERACTIVO DUAL PEN 85", AREA ACTIVA JB-9000-85 IPBOARD, WINDOWS 2000/XP/VISTA RESOLUCION RS232 MODELO JL-9000DN CAÑON. EPSON	\$	1,138.37
13964	INTERACTIVO DUAL PEN 85", AREA ACTIVA JB-9000-85 IPBOARD, WINDOWS 2000/XP/VISTA RESOLUCION RS232 MODELO JL-9000DN CAÑON. EPSON	\$	1,138.37
13965	INTERACTIVO DUAL PEN 85", AREA ACTIVA JB-9000-85 IPBOARD, WINDOWS 2000/XP/VISTA RESOLUCION RS232 MODELO JL-9000DN CAÑON. EPSON	\$	1,138.37
13966	EPSON	\$	3,725.17
13967	MESABANCO	\$	1,095.27
13968	MESABANCO	\$	1,095.27
13969	MESABANCO	\$	1,095.27
13970	MESABANCO	\$	1,095.27
13971	MESABANCO	\$	1,095.27
13972	MESABANCO	\$	1,095.27
13973	MESABANCO	\$	1,095.27
13974	MESABANCO	\$	1,095.27
13975	MESABANCO	\$	1,095.27
13976	MESABANCO	\$	1,095.27
13977	MESABANCO	\$	1,095.27
13978	MESABANCO	\$	1,095.27
13979	MESABANCO	\$	1,095.27
13980	MESABANCO	\$	1,095.27
13986	MESABANCO	\$	1,095.27
13987	MESABANCO	\$	1,095.27
13987	MESABANCO	\$	1,095.27
14012	MESABANCO	\$	719.15
14013	MESABANCO	\$	719.15
14014	MESABANCO	\$	719.15

14015	MEDIDA BLANCO 1.20 X 2.40 CMS	\$	1,264.75
14016	MEDIDA BLANCO 1.20 X 2.40 CMS	\$	1,264.75
14017	BINARIA COLOR BLANCO	\$	2,507.94
14018	TAPIZADA EN VINIL COLOR NEGRO.	\$	699.15
14028	MESABANCO	\$	1,095.27
14029	MESABANCO	\$	1,095.27
14030	MESABANCO	\$	1,095.27
14031	MESABANCO	\$	1,095.27
14032	MESABANCO	\$	1,095.27
14033	MESABANCO	\$	1,095.27
14034	MESABANCO	\$	1,095.27
14035	MESABANCO	\$	1,095.27
14036	MESABANCO	\$	1,095.27
14037	MESABANCO	\$	1,095.27
14038	MESABANCO	\$	1,095.27
14039	MESABANCO	\$	1,095.27
14040	MESABANCO	\$	1,095.27
14041	MESABANCO	\$	1,095.27
14042	MESABANCO	\$	1,095.27
14043	MESABANCO	\$	1,095.27
14044	MESABANCO	\$	1,095.27
14045	MESABANCO	\$	1,095.27
14046	MESABANCO	\$	1,095.27
14047	MESABANCO	\$	1,095.27
14048	MESABANCO	\$	1,095.27
14049	MESABANCO	\$	1,095.27
14050	MESABANCO	\$	1,095.27
14075	MESABANCO	\$	719.15
14076	MESABANCO	\$	719.15
14077	MESABANCO	\$	719.15
14078	MESABANCO	\$	719.15
14079	MESABANCO	\$	719.15
14080	MESABANCO	\$	719.15
14081	MESABANCO	\$	719.15
14082	MESABANCO	\$	719.15
14083	MESABANCO	\$	719.15
14084	MESABANCO	\$	719.15
14085	MESABANCO	\$	719.15
14086	MESABANCO	\$	719.15
14087	MESABANCO	\$	719.15
14088	MESABANCO	\$	719.15
14089	MESABANCO	\$	719.15
14090	MESABANCO	\$	719.15
14091	MESABANCO	\$	719.15

14092	MESABANCO	\$	719.15
14093	MESABANCO	\$	719.15
14094	MESABANCO	\$	719.15
14095	MESABANCO	\$	719.15
14096	MESABANCO	\$	719.15
14097	MESABANCO	\$	719.15
14098	MESABANCO	\$	719.15
14099	MESABANCO	\$	719.15
14100	MESABANCO	\$	719.15
14101	MESABANCO	\$	719.15
14102	MESABANCO	\$	719.15
14103	MESABANCO	\$	719.15
14104	MESABANCO	\$	719.15
14105	MESABANCO	\$	719.15
14106	MESABANCO	\$	719.15
14107	MESABANCO	\$	719.15
14108	MESABANCO	\$	719.15
14109	MESABANCO	\$	719.15
14110	TAPIZADA EN VINIL COLOR NEGRO	\$	699.15
14111	BINARIA COLOR BLANCO	\$	2,507.94
14112	MESABANCO	\$	719.15
14113	MESABANCO	\$	719.15
14114	MESABANCO	\$	719.15
14115	MESABANCO	\$	719.15
14116	MESABANCO	\$	719.15
14117	MESABANCO	\$	719.15
14118	MESABANCO	\$	719.15
14119	MESABANCO	\$	719.15
14120	MESABANCO	\$	719.15
14121	MESABANCO	\$	719.15
14122	MESABANCO	\$	719.15
14123	MESABANCO	\$	719.15
14124	MESABANCO	\$	719.15
14125	MESABANCO	\$	719.15
14126	MESABANCO	\$	719.15
14127	MESABANCO	\$	719.15
14128	MESABANCO	\$	719.15
14129	MESABANCO	\$	719.15
14130	MESABANCO	\$	719.15
14131	MESABANCO	\$	719.15
14132	MESABANCO	\$	719.15
14133	MESABANCO	\$	719.15
14134	MESABANCO	\$	719.15
14135	MESABANCO	\$	719.15

14136	MESABANCO	\$	719.15
14139	MEDIDA 2.40 x 1.20	\$	1,685.15
14140	TAPIZADA EN VINIL COLOR NEGRO	\$	699.15
14141	BINARIA COLOR BLANCO	\$	2,507.94
14142	MESABANCO	\$	719.15
14143	MESABANCO	\$	719.15
14144	MESABANCO	\$	719.15
14145	MESABANCO	\$	719.15
14146	MESABANCO	\$	719.15
14147	MESABANCO	\$	719.15
14148	MESABANCO	\$	719.15
14149	MESABANCO	\$	719.15
14150	MESABANCO	\$	719.15
14151	MESABANCO	\$	719.15
14152	MESABANCO	\$	719.15
14153	MESABANCO	\$	719.15
14154	MESABANCO	\$	719.15
14155	MESABANCO	\$	719.15
14156	MESABANCO	\$	719.15
14157	MESABANCO	\$	719.15
14158	MESABANCO	\$	719.15
14159	MESABANCO	\$	719.15
14160	MESABANCO	\$	719.15
14161	MESABANCO	\$	719.15
14162	MESABANCO	\$	719.15
14163	MESABANCO	\$	719.15
14164	MESABANCO	\$	719.15
14165	MESABANCO	\$	719.15
14166	MESABANCO	\$	719.15
14167	SILLA TAPIZADA EN VINIL COLOR NEGRO	\$	699.15
14168	PINTARRON BLANCO 1.20 X 2.40 CMS	\$	1,264.75
14169	MESABANCO	\$	719.15
14170	MESABANCO	\$	719.15
14171	MESABANCO	\$	719.15
14172	MESABANCO	\$	719.15
14173	MESABANCO	\$	719.15
14174	MESABANCO	\$	719.15
14175	MESABANCO	\$	719.15
14176	MESABANCO	\$	719.15
14177	MESABANCO	\$	719.15
14178	MESABANCO	\$	719.15
14179	MESABANCO	\$	719.15
14180	MESABANCO	\$	719.15

14181	MESABANCO	\$	719.15
14182	MESABANCO	\$	719.15
14194	MESABANCO	\$	719.15
14195	MESABANCO	\$	719.15
14198	BINARIA COLOR BLANCO	\$	2,507.94
14199	BINARIA COLOR BLANCO	\$	2,507.94
14200	BINARIA COLOR BLANCO	\$	2,507.94
14201	BINARIA COLOR BLANCO	\$	2,507.94
14202	BINARIA COLOR BLANCO	\$	2,507.94
14203	BINARIA COLOR BLANCO	\$	2,507.94
14204	BINARIA COLOR BLANCO	\$	2,507.94
14205	BINARIA COLOR BLANCO	\$	2,507.94
14206	BINARIA COLOR BLANCO	\$	2,507.94
14207	BINARIA COLOR BLANCO	\$	2,507.94
14208	BINARIA COLOR BLANCO	\$	2,507.94
14209	BINARIA COLOR BLANCO	\$	2,507.94
14210	BINARIA COLOR BLANCO	\$	2,507.94
14211	BINARIA COLOR BLANCO	\$	2,507.94
14212	BINARIA COLOR BLANCO	\$	2,507.94
14213	BINARIA COLOR BLANCO	\$	2,507.94
14214	TAPIZADA EN COLOR NEGRO ESTIBABLE ESTILO GENOVA	\$	934.15
14215	TAPIZADA EN COLOR NEGRO ESTIBABLE ESTILO GENOVA	\$	934.15
14216	TAPIZADA EN COLOR NEGRO ESTIBABLE ESTILO GENOVA	\$	934.15
14217	TAPIZADA EN COLOR NEGRO ESTIBABLE ESTILO GENOVA	\$	934.15
14218	TAPIZADA EN COLOR NEGRO ESTIBABLE ESTILO GENOVA	\$	934.15
14219	TAPIZADA EN COLOR NEGRO ESTIBABLE ESTILO GENOVA	\$	934.15
14220	TAPIZADA EN COLOR NEGRO ESTIBABLE ESTILO GENOVA	\$	934.15
14221	TAPIZADA EN COLOR NEGRO ESTIBABLE ESTILO GENOVA	\$	934.15
14222	TAPIZADA EN COLOR NEGRO ESTIBABLE ESTILO GENOVA	\$	934.15
14223	TAPIZADA EN COLOR NEGRO ESTIBABLE ESTILO GENOVA	\$	934.15
14224	TAPIZADA EN COLOR NEGRO ESTIBABLE ESTILO GENOVA	\$	934.15
14225	TAPIZADA EN COLOR NEGRO ESTIBABLE ESTILO GENOVA	\$	934.15
14226	TAPIZADA EN COLOR NEGRO ESTIBABLE ESTILO GENOVA	\$	934.15
14227	TAPIZADA EN COLOR NEGRO ESTIBABLE ESTILO GENOVA	\$	934.15
14228	TAPIZADA EN COLOR NEGRO ESTIBABLE ESTILO GENOVA	\$	934.15

14229	TAPIZADA EN COLOR NEGRO ESTIBABLE ESTILO GENOVA	\$	934.15
14230	TAPIZADA EN COLOR NEGRO ESTIBABLE ESTILO GENOVA	\$	934.15
14231	TAPIZADA EN COLOR NEGRO ESTIBABLE ESTILO GENOVA	\$	934.15
14232	TAPIZADA EN COLOR NEGRO ESTIBABLE ESTILO GENOVA	\$	934.15
14233	TAPIZADA EN COLOR NEGRO ESTIBABLE ESTILO GENOVA	\$	934.15
14234	TAPIZADA EN COLOR NEGRO ESTIBABLE ESTILO GENOVA	\$	934.15
14235	TAPIZADA EN COLOR NEGRO ESTIBABLE ESTILO GENOVA	\$	934.15
14236	TAPIZADA EN COLOR NEGRO ESTIBABLE ESTILO GENOVA	\$	934.15
14239	TAPIZADA EN COLOR NEGRO ESTIBABLE ESTILO GENOVA	\$	934.15
14241	TAPIZADA EN COLOR NEGRO ESTIBABLE ESTILO GENOVA	\$	934.15
14246	BINARIA BLANCA	\$	2,507.94
14247	MESABANCO	\$	719.15
14248	MESABANCO	\$	719.15
14249	MESABANCO	\$	719.15
14250	MESABANCO	\$	719.15
14251	MESABANCO	\$	719.15
14252	MESABANCO	\$	719.15
14253	MESABANCO	\$	719.15
14254	MESABANCO	\$	719.15
14255	MESABANCO	\$	719.15
14256	MESABANCO	\$	719.15
14257	MESABANCO	\$	719.15
14258	MESABANCO	\$	719.15
14259	MESABANCO	\$	719.15
14260	MESABANCO	\$	719.15
14261	MESABANCO	\$	719.15
14262	MESABANCO	\$	719.15
14263	MESABANCO	\$	719.15
14264	MESABANCO	\$	719.15
14265	MESABANCO	\$	719.15
14266	MESABANCO	\$	719.15
14267	MESABANCO	\$	719.15
14268	MESABANCO	\$	719.15
14269	MEDIDA 2.00 X 1.20	\$	1,941.60
14271	MESABANCO	\$	719.15
14319	BINARIA COLOR BLANCO	\$	2,507.94
14320	BINARIA COLOR BLANCO	\$	2,507.94
14340	TAPIZADA EN VINIL COLOR NEGRO	\$	699.15

14341	EQUIPO DE COMPUTO QUE CONSTA DE CPU, MONITOR Y TECLADO	\$	13,464.53
14342	CON DESCANSABRAZOS TAPIZADA EN TELA COLOR NEGRO	\$	934.15
14344	DE 5 ENTREPAÑOS Y 5 CAJONES COLOR MARFIL	\$	8.94
14348	ESTIBABLE TAPIZADA EN VINIL COLOR NEGRO	\$	549.15
14349	ESTIBABLE TAPIZADA EN VINIL COLOR NEGRO	\$	549.15
14350	ESTIBABLE TAPIZADA EN VINIL COLOR NEGRO	\$	549.15
14351	ESTIBABLE TAPIZADA EN VINIL COLOR NEGRO	\$	549.15
14352	ESTIBABLE TAPIZADA EN VINIL COLOR NEGRO	\$	549.15
14353	ESTIBABLE TAPIZADA EN VINIL COLOR NEGRO	\$	549.15
14354	ESTIBABLE TAPIZADA EN VINIL COLOR NEGRO	\$	549.15
14355	ESTIBABLE TAPIZADA EN VINIL COLOR NEGRO	\$	549.15
14356	ESTIBABLE TAPIZADA EN VINIL COLOR NEGRO	\$	549.15
14357	ESTIBABLE TAPIZADA EN VINIL COLOR NEGRO	\$	549.15
14358	ESTIBABLE TAPIZADA EN VINIL COLOR NEGRO	\$	549.15
14359	ESTIBABLE TAPIZADA EN VINIL COLOR NEGRO	\$	549.15
14360	ESTIBABLE TAPIZADA EN VINIL COLOR NEGRO	\$	549.15
14361	ESTIBABLE TAPIZADA EN VINIL COLOR NEGRO	\$	549.15
14362	ESTIBABLE TAPIZADA EN VINIL COLOR NEGRO	\$	549.15
14363	ESTIBABLE TAPIZADA EN VINIL COLOR NEGRO	\$	549.15
14364	ESTIBABLE TAPIZADA EN VINIL COLOR NEGRO	\$	549.15
14365	ESTIBABLE TAPIZADA EN VINIL COLOR NEGRO	\$	549.15
14366	ESTIBABLE TAPIZADA EN VINIL COLOR NEGRO	\$	549.15
14367	ESTIBABLE TAPIZADA EN VINIL COLOR NEGRO	\$	549.15
14368	ESTIBABLE TAPIZADA EN VINIL COLOR NEGRO	\$	549.15
14369	ESTIBABLE TAPIZADA EN VINIL COLOR NEGRO	\$	549.15
14370	ESTIBABLE TAPIZADA EN VINIL COLOR NEGRO	\$	549.15
14371	ESTIBABLE TAPIZADA EN VINIL COLOR NEGRO	\$	699.15

14372	ESTIBABLE TAPIZADA EN VINIL COLOR NEGRO	\$	699.15
14374	BINARIA COLOR BLANCO	\$	2,507.94
14375	BINARIA COLOR BLANCO	\$	2,507.94
14376	BINARIA COLOR BLANCO	\$	2,507.94
14377	MEDIDA 2.00 X 1.20	\$	1,941.60
14381	TAPIZADA EN VINIL CON RUEDAS EN COLOR NEGRO	\$	699.15
14382	TAPIZADA EN VINIL CON RUEDAS EN COLOR NEGRO	\$	699.15
14383	TAPIZADA EN VINIL CON RUEDAS EN COLOR NEGRO	\$	699.15
14384	TAPIZADA EN VINIL CON RUEDAS EN COLOR NEGRO	\$	699.15
14385	TAPIZADA EN VINIL COLOR NEGRO	\$	699.15
14386	TAPIZADA EN VINIL COLOR NEGRO	\$	699.15
14387	TAPIZADA EN VINIL COLOR NEGRO	\$	699.15
14388	TAPIZADA EN VINIL COLOR NEGRO	\$	699.15
14389	TAPIZADA EN VINIL COLOR NEGRO	\$	699.15
14390	TAPIZADA EN VINIL COLOR NEGRO	\$	699.15
14391	TAPIZADA EN VINIL COLOR NEGRO	\$	699.15
14392	TAPIZADA EN VINIL COLOR NEGRO	\$	699.15
14393	TAPIZADA EN VINIL COLOR NEGRO	\$	699.15
14394	TAPIZADA EN VINIL COLOR NEGRO	\$	699.15
14395	TAPIZADA EN VINIL COLOR NEGRO	\$	699.15
14396	TAPIZADA EN VINIL COLOR NEGRO	\$	699.15
14397	TAPIZADA EN VINIL COLOR NEGRO	\$	699.15
14397	TAPIZADA EN VINIL COLOR NEGRO	\$	699.15
14398	TAPIZADA EN VINIL COLOR NEGRO	\$	699.15
14399	TAPIZADA EN VINIL COLOR NEGRO	\$	699.15
14399	TAPIZADA EN VINIL COLOR NEGRO	\$	699.15
14400	TAPIZADA EN VINIL COLOR NEGRO	\$	699.15
14400	TAPIZADA EN VINIL COLOR NEGRO	\$	699.15
14401	TAPIZADA EN VINIL COLOR NEGRO	\$	699.15
14401	TAPIZADA EN VINIL COLOR NEGRO	\$	699.15

14402	TAPIZADA EN VINIL COLOR NEGRO	\$	699.15
14402	TAPIZADA EN VINIL COLOR NEGRO	\$	699.15
14403	TAPIZADA EN VINIL COLOR NEGRO	\$	699.15
14403	TAPIZADA EN VINIL COLOR NEGRO	\$	699.15
14404	TAPIZADA EN VINIL COLOR NEGRO	\$	699.15
14404	TAPIZADA EN VINIL COLOR NEGRO	\$	699.15
14405	TAPIZADA EN VINIL COLOR NEGRO	\$	699.15
14405	TAPIZADA EN VINIL COLOR NEGRO	\$	699.15
14406	TAPIZADA EN VINIL COLOR NEGRO	\$	699.15
14406	TAPIZADA EN VINIL COLOR NEGRO	\$	699.15
14407	TAPIZADA EN VINIL COLOR NEGRO	\$	699.15
14407	TAPIZADA EN VINIL COLOR NEGRO	\$	699.15
14408	TAPIZADA EN VINIL COLOR NEGRO	\$	699.15
14409	TAPIZADA EN VINIL COLOR NEGRO	\$	699.15
14410	MESABANCO	\$	914.15
14412	EQUIPO DE COMPUTO QUE CONSTA DE CPU, MONITOR, Y TECLADO	\$	8,629.17
14412	EQUIPO DE COMPUTO QUE CONSTA DE CPU, MONITOR Y TECLADO	\$	8,629.17
14413	EQUIPO VISION	\$	147.15
14414	ESTIBABLE TAPIZADA EN VINIL COLOR NEGRO	\$	549.15
14415	ESTIBABLE TAPIZADA EN VINIL COLOR NEGRO	\$	549.15
14416	ESTIBABLE TAPIZADA EN VINIL COLOR NEGRO	\$	549.15
14417	ESTIBABLE TAPIZADA EN VINIL COLOR NEGRO	\$	549.15
14418	ESTIBABLE TAPIZADA EN VINIL COLOR NEGRO	\$	549.15
14419	ESTIBABLE TAPIZADA EN VINIL COLOR NEGRO	\$	549.15
14420	ESTIBABLE TAPIZADA EN VINIL COLOR NEGRO	\$	549.15
14421	ESTIBABLE TAPIZADA EN VINIL COLOR NEGRO	\$	549.15
14422	TANQUE RECARGADOR PARA SISTEMAS HIDRONEUMÁTICOS	\$	14,055.40
14424	SECRETARIAL TAPIZADA EN TELA COLOR NEGRO	\$	879.15

14431	MESABANCO	\$	719.15
14432	MESABANCO	\$	719.15
14433	MESABANCO	\$	719.15
14434	MESABANCO	\$	719.15
14435	MESABANCO	\$	719.15
14439	TRIFASICO 15 KW (220) COLOR VERDO	\$	4,982.52
14442	DE ULTRASONIDO	\$	2,017.55
14443	DE ACERO PARA FABRICACION DE PIEZAS DE PARTICULAR TAPA ESPEJO DE RETROVISOR	\$	12,790.26
14444	DE TECHO	\$	1,089.55
14451	(SILLER)	\$	18,067.55
14452	CON COMPRESOR	\$	9,487.52
14453	UNIDAD DE CONTROL DE MOTORES	\$	9,487.52
14454	TIJERA DE 5 ENTREPAÑOS	\$	1,799.58
14455	DE MADERA	\$	934.15
14456	DE INSPECCION PLC	\$	16,967.55
14457	DE MADERA CROMADO PARA LABORATORIO	\$	874.15
14458	DE MADERA CROMADO PARA LABORATORIO	\$	874.15
14459	DE MADERA CROMADO PARA LABORATORIO	\$	874.15
14460	DE MADERA CROMADO PARA LABORATORIO	\$	874.15
14461	DE MADERA CROMADO PARA LABORATORIO	\$	874.15
14462	DE MADERA CROMADO PARA LABORATORIO	\$	874.15
14463	DE MADERA CROMADO PARA LABORATORIO	\$	874.15
14464	DE MADERA CROMADO PARA LABORATORIO	\$	874.15
14465	DE MADERA CROMADO PARA LABORATORIO	\$	874.15
14466	DE MADERA CROMADO PARA LABORATORIO	\$	874.15
14467	DE MADERA CROMADO PARA LABORATORIO	\$	874.15
14468	DE MADERA CROMADO PARA LABORATORIO	\$	874.15
14469	DE MADERA CROMADO PARA LABORATORIO	\$	874.15
14470	DE MADERA CROMADO PARA LABORATORIO	\$	874.15
14471	DE MADERA CROMADO PARA LABORATORIO	\$	874.15
14472	DE MADERA CROMADO PARA LABORATORIO	\$	874.15
14473	DE MADERA CROMADO PARA LABORATORIO	\$	874.15

14474	DE MADERA CROMADO PARA LABORATORIO	\$	874.15
14475	DE MADERA CROMADO PARA LABORATORIO	\$	874.15
14476	DE MADERA CROMADO PARA LABORATORIO	\$	874.15
14477	DE MADERA CROMADO PARA LABORATORIO	\$	874.15
14478	DE MADERA CROMADO PARA LABORATORIO	\$	874.15
14479	DE MADERA CROMADO PARA LABORATORIO	\$	874.15
14480	DE MADERA CROMADO PARA LABORATORIO	\$	874.15
14481	DE MADERA CROMADO PARA LABORATORIO	\$	874.15
14482	DE MADERA CROMADO PARA LABORATORIO	\$	874.15
14484	DE MADERA	\$	934.15
14485	DE MADERA	\$	934.15
14486	DE MADERA	\$	934.15
14487	DE MADERA	\$	934.15
14488	DE MADERA	\$	934.15
14489	DE MADERA	\$	934.15
14490	DE MADERA	\$	934.15
14491	DE MADERA	\$	934.15
14492	DE MADERA	\$	934.15
14493	DE MADERA	\$	934.15
14494	DE MADERA	\$	934.15
14495	ESTIBABLE TAPIZADA EN VINIL COLOR NEGRO	\$	549.15
14496	ESTIBABLE TAPIZADA EN VINIL COLOR NEGRO	\$	549.15
14497	ESTIBABLE TAPIZADA EN VINIL COLOR NEGRO	\$	549.15
14498	ESTIBABLE TAPIZADA EN VINIL COLOR NEGRO	\$	549.15
14499	ESTIBABLE TAPIZADA EN VINIL COLOR NEGRO	\$	549.15
14500	ESTIBABLE TAPIZADA EN VINIL COLOR NEGRO	\$	549.15
14501	ESTIBABLE TAPIZADA EN VINIL COLOR NEGRO	\$	549.15
14502	DE PLASTICO COLOR NARANJO	\$	934.15
14503	ESTIBABLE TAPIZADA EN TELA COLOR NEGRO	\$	549.15
14504	ESTIBABLE TAPIZADA EN TELA COLOR NEGRO	\$	549.15
14505	ESTIBABLE TAPIZADA EN TELA COLOR NEGRO	\$	549.15
14506	ESTIBABLE TAPIZADA EN TELA COLOR NEGRO	\$	549.15

14507	ESTIBABLE TAPIZADA EN TELA COLOR NEGRO	\$	549.15
14508	ESTIBABLE TAPIZADA EN TELA COLOR NEGRO	\$	549.15
14509	ESTIBABLE TAPIZADA EN TELA COLOR NEGRO	\$	549.15
14510	ESTIBABLE TAPIZADA EN TELA COLOR NEGRO	\$	549.15
14511	ESTIBABLE TAPIZADA EN TELA COLOR NEGRO	\$	549.15
14512	ESTIBABLE TAPIZADA EN TELA COLOR NEGRO	\$	549.15
14513	ESTIBABLE TAPIZADA EN TELA COLOR NEGRO	\$	549.15
14514	ESTIBABLE TAPIZADA EN TELA COLOR NEGRO	\$	549.15
14515	ESTIBABLE TAPIZADA EN TELA COLOR NEGRO	\$	549.15
14516	ESTIBABLE TAPIZADA EN TELA COLOR NEGRO	\$	549.15
14517	ESTIBABLE TAPIZADA EN TELA COLOR NEGRO	\$	549.15
14518	ESTIBABLE TAPIZADA EN TELA COLOR NEGRO	\$	549.15
14519	ESTIBABLE TAPIZADA EN TELA COLOR NEGRO	\$	549.15
14520	ESTIBABLE TAPIZADA EN TELA COLOR NEGRO	\$	549.15
14521	METALICO CON CUBIERTA COLOR NOGAL DE 2 PUERTAS CORREDIZAS DE CRISTAL	\$	2,423.94
14522	SECRETARIAL TAPIZADO EN VINIL COLOR NEGRO	\$	1,141.69
14523	DE LABORATORIO DE LAMINA CON RESPALDO	\$	874.15
14524	DE LABORATORIO DE LAMINA CON RESPALDO	\$	874.15
14525	DE LABORATORIO DE LAMINA CON RESPALDO	\$	874.15
14526	DE LABORATORIO DE LAMINA CON RESPALDO	\$	874.15
14527	DE LABORATORIO DE LAMINA CON RESPALDO	\$	874.15
14528	DE LABORATORIO DE LAMINA CON RESPALDO	\$	874.15
14529	DE LABORATORIO DE LAMINA CON RESPALDO	\$	874.15
14530	DE LABORATORIO DE LAMINA CON RESPALDO	\$	874.15
14531	DE LABORATORIO DE LAMINA CON RESPALDO	\$	874.15
14532	DE LABORATORIO DE LAMINA CON RESPALDO	\$	874.15
14533	DE LABORATORIO DE LAMINA CON RESPALDO	\$	874.15
14534	DE LABORATORIO DE LAMINA CON RESPALDO	\$	874.15

14535	DE LABORATORIO DE LAMINA CON RESPALDO	\$	874.15
14536	DE LABORATORIO DE LAMINA CON RESPALDO	\$	874.15
14537	DE LABORATORIO DE LAMINA CON RESPALDO	\$	874.15
14538	DE LABORATORIO DE LAMINA CON RESPALDO	\$	874.15
14539	DE PRECISION	\$	704.43
14540	DE PRECISION	\$	703.49
14541	DE PRECISION	\$	703.49
14542	DE PRECISION	\$	703.49
14544	DE DISCO QUE INCLUYE BOMBA DE AGUA	\$	3,508.94
14550	MASTER DE ALTURA DIGITAL	\$	1,867.55
14551	MASTER DE ALTURA DIGITAL	\$	1,867.55
14552	MASTER DE ALTURA DIGITAL	\$	1,867.55
14556	EQUIPO DE COMPUTO QUE CONSTA DE CPU, MONITOR Y TECLADO	\$	10,629.17
14557	BINARIA COLOR BLANCO	\$	2,507.94
14558	BINARIA COLOR BLANCO	\$	2,507.94
14559	VERTICAL DE 4 GAVETAS COLOR NOGAL	\$	8.94
14560	DIGITAL NIKON L320 CON BATERIAS ALCALINAS AA C/4	\$	3,500.00
14561	GALAXY TAB 2 GT-P5110, INCLUYE FUNDA GALAXY TAB 2-10.1 P5110 CON TECLADO BLUETOOTH, Y TARJETA DE MEMORIA KINGSTON 32 GM, MICRO SDCH CLASE 4 (PROMEP)	\$	8,978.69
14562	KIT 4, INCLUYE. 1 MODULO 2.40 X 2.00, 1 COPETE PARA MODULO, 1 STAND PARA PLASMA, 1 DISPLAY ROLL UP .80X2.00, 1 MOSTRADOR	\$	18,163.55
14627	METALICO DE 5 ENTREPAÑOS	\$	978.55
14628	METALICO DE 5 ENTREPAÑOS	\$	978.55
14629	METALICO DE 5 ENTREPAÑOS	\$	978.55
14630	DE CALIDAO	\$	4,837.52
14635	ESTIBABLE TAPIZADA EN TELA COLOR NEGRO	\$	549.15
14636	ESTIBABLE TAPIZADA EN TELA COLOR NEGRO	\$	549.15
14637	TAPIZADA EN VINIL COLOR NEGRO	\$	699.15
14638	TAPIZADA EN VINIL COLOR NEGRO	\$	699.15
14639	TAPIZADO EN VINIL COLOR NEGRO CON RODILLOS	\$	2,096.94
14642	MESABANCO	\$	610.40
14643	MESABANCO	\$	610.40

14644	MESABANCO	\$	610.40
14645	MESABANCO	\$	610.40
14646	MESABANCO	\$	610.40
14647	MESABANCO	\$	610.40
14648	MESABANCO	\$	610.40
14649	MESABANCO	\$	610.40
14650	MESABANCO	\$	610.40
14651	MESABANCO	\$	610.40
14652	MESABANCO	\$	610.40
14653	MESABANCO	\$	610.40
14654	MESABANCO	\$	610.40
14655	MESABANCO	\$	610.40
14656	MESABANCO	\$	610.40
14657	MESABANCO	\$	610.40
14658	MESABANCO	\$	610.40
14659	ESTIBABLE TAPIZADA EN TELA COLOR NEGRO	\$	549.15
14660	BINARIA PARA COMPUTADORA COLOR BEIGE	\$	2,507.94
14688	MESABANCO	\$	1,512.15
14689	MESABANCO	\$	1,512.15
14693	BINARIA COLOR GRAFITO	\$	2,507.94
14694	INTERACTIVO DUAL PEN 85", AREA ACTIVA JB-9000-85 IPBOARD, WINDOWS 2000/XP/VISTA RESOLUCION RS232 MODELO JL- 9000DN, CON RETROPROYECTOR EPSON	\$	35,318.84
14695	ESTIBABLE TAPIZADA EN TELA COLOR NEGRO	\$	549.15
14696	MESABANCO	\$	1,512.15
14697	MESABANCO	\$	1,512.15
14698	MESABANCO	\$	1,512.15
14699	MESABANCO	\$	1,512.15
14700	MESABANCO	\$	1,512.15
14701	MESABANCO	\$	1,512.15
14703	MESABANCO	\$	1,512.15
14704	MESABANCO	\$	1,512.15
14705	MESABANCO	\$	1,512.15
14706	MESABANCO	\$	1,512.15
14707	MESABANCO	\$	1,512.15
14708	MESABANCO	\$	1,512.15
14709	MESABANCO	\$	1,512.15
14710	MESABANCO	\$	1,512.15
14711	MESABANCO	\$	1,512.15
14712	MESABANCO	\$	1,512.15
14713	MESABANCO	\$	1,512.15

14714	MESABANCO	\$	1,512.15
14715	MESABANCO	\$	1,512.15
14716	MESABANCO	\$	1,512.15
14717	MESABANCO	\$	1,512.15
14718	MESABANCO	\$	1,512.15
14719	MESABANCO	\$	1,512.15
14720	MESABANCO	\$	1,512.15
14721	MESABANCO	\$	1,512.15
14722	MESABANCO	\$	1,512.15
14723	MESABANCO	\$	1,512.15
14724	MESABANCO	\$	1,512.15
14725	MESABANCO	\$	1,512.15
14726	MESABANCO	\$	1,512.15
14727	MESABANCO	\$	1,512.15
14728	INTERACTIVO DUAL PEN 85", AREA ACTIVA JB-9000-85 IPBOARD, WINDOWS 2000/XP/VISTA RESOLUCION RS232 MODELO JL-9000DN, CON RETROPROYECTOR VIEWSONIC	\$	35,318.84
14729	MESABANCO	\$	1,095.27
14730	MESABANCO	\$	1,095.27
14731	MESABANCO	\$	1,095.27
14732	MESABANCO	\$	1,095.27
14733	MESABANCO	\$	1,095.27
14734	MESABANCO	\$	1,095.27
14735	MESABANCO	\$	1,095.27
14736	MESABANCO	\$	1,095.27
14737	MESABANCO	\$	1,095.27
14738	MESABANCO	\$	1,095.27
14739	MESABANCO	\$	1,095.27
14740	MESABANCO	\$	1,095.27
14741	MESABANCO	\$	1,095.27
14742	MESABANCO	\$	1,095.27
14743	MESABANCO	\$	1,095.27
14744	MESABANCO	\$	1,095.27
14745	MESABANCO	\$	1,095.27
14746	MESABANCO	\$	1,095.27
14747	MESABANCO	\$	1,095.27
14748	MESABANCO	\$	1,095.27
14749	MESABANCO	\$	1,512.15
14750	MESABANCO	\$	1,512.15
14751	MESABANCO	\$	1,512.15
14752	MESABANCO	\$	1,512.15
14753	MESABANCO	\$	1,512.15
14754	MESABANCO	\$	1,512.15

14755	MESABANCO	\$	1,512.15
14756	MESABANCO	\$	1,512.15
14757	MESABANCO	\$	1,512.15
14758	MESABANCO	\$	1,512.15
14759	PARA COMPUTADORA COLOR GRAFITO	\$	2,507.94
14760	ESTIBABLE TAPIZADA EN TELA COLOR NEGRO	\$	549.15
14761	MESABANCO	\$	1,095.27
14762	MESABANCO	\$	1,095.27
14763	MESABANCO	\$	1,095.27
14764	MESABANCO	\$	1,095.27
14765	MESABANCO	\$	1,095.27
14766	MESABANCO	\$	1,095.27
14767	MESABANCO	\$	1,095.27
14768	MESABANCO	\$	1,095.27
14769	MESABANCO	\$	1,095.27
14770	MESABANCO	\$	1,095.27
14771	MESABANCO	\$	1,095.27
14772	MESABANCO	\$	1,095.27
14773	MESABANCO	\$	1,095.27
14774	MESABANCO	\$	1,095.27
14775	MESABANCO	\$	1,095.27
14776	MESABANCO	\$	1,095.27
14777	MESABANCO	\$	1,095.27
14778	MESABANCO	\$	1,095.27
14779	MESABANCO	\$	1,095.27
14780	MESABANCO	\$	1,095.27
14783	MESABANCO	\$	1,512.15
14784	MESABANCO	\$	1,512.15
14785	MESABANCO	\$	1,512.15
14786	MESABANCO	\$	1,512.15
14787	MESABANCO	\$	1,512.15
14788	MESABANCO	\$	1,512.15
14789	MESABANCO	\$	1,512.15
14790	MESABANCO	\$	1,512.15
14791	MESABANCO	\$	1,512.15
14792	DE MADERA RECTANGULAR	\$	2,507.94
14793	CUADRADA COLOR BLANCO	\$	2,507.94
14794	INTERACTIVO TOUCH PEN 85", AREA ACTIVA JB-9000-85 IPBOARD, WINDOWS 2000/XP/VISTA RESOLUCION RS232 MODELO JL- 9000DN, CON RETROPROYECTOR EPSON	\$	35,318.84
14795	MESABANCO	\$	1,512.15
14796	MESABANCO	\$	1,512.15

14797	MESABANCO	\$	1,512.15
14798	MESABANCO	\$	1,512.15
14799	MESABANCO	\$	1,512.15
14800	MESABANCO	\$	1,512.15
14801	MESABANCO	\$	1,512.15
14802	MESABANCO	\$	1,512.15
14803	MESABANCO	\$	1,512.15
14804	MESABANCO	\$	1,512.15
14805	MESABANCO	\$	1,512.15
14806	MESABANCO	\$	1,512.15
14807	MESABANCO	\$	1,512.15
14808	MESABANCO	\$	1,512.15
14809	MESABANCO	\$	1,512.15
14810	MESABANCO	\$	1,512.15
14811	MESABANCO	\$	1,512.15
14812	MESABANCO	\$	1,512.15
14813	MESABANCO	\$	1,512.15
14814	MESABANCO	\$	1,512.15
14815	MESABANCO	\$	1,512.15
14816	MESABANCO	\$	1,512.15
14817	MESABANCO	\$	1,512.15
14818	MESABANCO	\$	1,512.15
14819	MESABANCO	\$	1,512.15
14820	MESABANCO	\$	1,512.15
14821	MESABANCO	\$	1,512.15
14822	MESABANCO	\$	1,512.15
14823	MESABANCO	\$	1,512.15
14824	MESABANCO	\$	1,512.15
14825	INTERACTIVO TOUCH PEN 85", AREA ACTIVA JB-9000-85 IPBOARD, WINDOWS 2000/XP/VISTA RESOLUCION RS232 MODELO JL-9000DN, CON RETROPROYECTOR EPSON	\$	35,318.84
14826	INTERACTIVO TOUCH PEN 85", AREA ACTIVA JB-9000-85 IPBOARD, WINDOWS 2000/XP/VISTA RESOLUCION RS232 MODELO JL-9000DN, CON RETROPROYECTOR EPSON	\$	35,318.84
14860	INTERACTIVO TOUCH PEN 85", AREA ACTIVA JB-9000-85 IPBOARD, WINDOWS 2000/XP/VISTA RESOLUCION RS232 MODELO JL-9000DN, CON RETROPROYECTOR EPSON	\$	35,318.84

14890	INTERACTIVO TOUCH PEN 85", AREA ACTIVA JB-9000-85 IPBOARD, WINDOWS 2000/XP/VISTA RESOLUCION RS232 MODELO JL-9000DN, CON RETROPROYECTOR EPSON	\$	35,318.84
14922	INTERACTIVO TOUCH PEN 85", AREA ACTIVA JB-9000-85 IPBOARD, WINDOWS 2000/XP/VISTA RESOLUCION RS232 MODELO JL-9000DN, CON RETROPROYECTOR EPSON	\$	35,318.84
14923	ESTIBABLE TAPIZADA EN TELA COLOR NEGRO	\$	549.15
14967	DIGITAL PANASONIC	\$	2,131.58
14968	INTERACTIVO TOUCH PEN 85", AREA ACTIVA JB-9000-85 IPBOARD, WINDOWS 2000/XP/VISTA RESOLUCION RS232 MODELO JL-9000DN, CON RETROPROYECTOR EPSON	\$	35,318.84
14969	ESTIBABLE TAPIZADA EN TELA COLOR NEGRO	\$	549.15
14970	MESABANCO	\$	1,512.15
14971	MESABANCO	\$	1,512.15
14972	MESABANCO	\$	1,512.15
14973	MESABANCO	\$	1,512.15
14974	MESABANCO	\$	1,512.15
14975	MESABANCO	\$	1,512.15
14976	MESABANCO	\$	1,512.15
14977	MESABANCO	\$	1,512.15
14978	MESABANCO	\$	1,512.15
14979	MESABANCO	\$	1,512.15
14980	MESABANCO	\$	1,512.15
14981	MESABANCO	\$	1,512.15
14982	MESABANCO	\$	1,512.15
14983	MESABANCO	\$	1,512.15
14984	MESABANCO	\$	1,512.15
14985	MESABANCO	\$	1,512.15
14986	MESABANCO	\$	1,512.15
14987	MESABANCO	\$	1,512.15
14988	MESABANCO	\$	1,512.15
14989	MESABANCO	\$	1,512.15
14990	MESABANCO	\$	1,512.15
14991	MESABANCO	\$	1,512.15
14992	MESABANCO	\$	1,512.15
14993	MESABANCO	\$	1,512.15
14994	MESABANCO	\$	1,512.15
14995	MESABANCO	\$	1,512.15

14996	MESABANCO	\$	1,512.15
14997	MESABANCO	\$	1,512.15
14998	MESABANCO	\$	1,512.15
14999	INTERACTIVO TOUCH PEN 85", AREA ACTIVA JB-9000-85 IPBOARD, WINDOWS 2000/XP/VISTA RESOLUCION RS232 MODELO JL-9000DN, CON RETROPROYECTOR EPSON	\$	35,318.84
15000	ESTIBABLE TAPIZADA EN TELA COLOR NEGRO	\$	549.15
15007	MESABANCO	\$	1,512.15
15008	MESABANCO	\$	1,512.15
15009	MESABANCO	\$	1,512.15
15010	MESABANCO	\$	1,512.15
15011	MESABANCO	\$	1,512.15
15012	MESABANCO	\$	1,512.15
15013	MESABANCO	\$	1,512.15
15014	MESABANCO	\$	1,512.15
15015	MESABANCO	\$	1,512.15
15016	MESABANCO	\$	1,512.15
15017	MESABANCO	\$	1,512.15
15018	MESABANCO	\$	1,512.15
15019	MESABANCO	\$	1,512.15
15020	MESABANCO	\$	1,512.15
15021	MESABANCO	\$	1,512.15
15022	MESABANCO	\$	1,512.15
15023	MESABANCO	\$	1,512.15
15024	MESABANCO	\$	1,512.15
15025	MESABANCO	\$	1,512.15
15026	MESABANCO	\$	1,512.15
15027	MESABANCO	\$	1,512.15
15028	MESABANCO	\$	1,512.15
15029	MESABANCO	\$	1,512.15
15030	MESABANCO	\$	1,512.15
15031	MESABANCO	\$	1,512.15
15032	SOPORTE UNIVERSAL CON PLACA DE PORCELANA	\$	5,434.15
15033	EXTRACTORA	\$	5,305.75
15034	CUADRA DE TABLA PERIODICA DE LOS ELEMENTOS	\$	665.75
15035	DIGESTOR PARA DQO.	\$	879.00
15036	DE AGITACION Y CALENTAMIENTO	\$	4,310.75
15037	DE AGITACION Y CALENTAMIENTO	\$	3,995.00
15038	DE LABORATORIO DE MADERA	\$	1,684.15
15039	DE LABORATORIO DE MADERA	\$	1,684.15

15040	DE LABORATORIO DE MADERA	\$	1,684.15
15044	EQUIPO DE COMPUTO QUE CONSTA DE CPU, MONITOR Y TECLADO	\$	10,629.17
15045	DE LABORATORIO DE MADERA	\$	810.00
15046	DE LABORATORIO CROMADO	\$	810.00
15047	DE LABORATORIO CROMADO	\$	810.00
15048	DE LABORATORIO CROMADO	\$	810.00
15049	DE LABORATORIO CROMADO	\$	810.00
15050	DE LABORATORIO CROMADO	\$	810.00
15051	DE LABORATORIO CROMADO	\$	810.00
15052	DE LABORATORIO CROMADO	\$	810.00
15053	DE LABORATORIO CROMADO	\$	810.00
15054	DE LABORATORIO CROMADO	\$	810.00
15055	DE LABORATORIO CROMADO	\$	810.00
15056	DE LABORATORIO CROMADO	\$	810.00
15057	DE LABORATORIO CROMADO	\$	810.00
15058	DE GASES INCLUYE REGULADOR Y SISTEMA PURIFICADOR DE GAS DE 3 CILINDROS.	\$	210,419.55
15059	DE LABORATORIO	\$	315.75
15060	TAPIZADA EN VINIL COLOR NEGRO	\$	699.15
15061	DE LABORATORIO CROMADO	\$	874.15
15062	DE LABORATORIO CROMADO	\$	874.15
15063	DE LABORATORIO CROMADO	\$	874.15
15064	DE LABORATORIO CROMADO	\$	874.15
15065	DE LABORATORIO CROMADO	\$	874.15
15066	DE LABORATORIO CROMADO	\$	874.15
15067	DE LABORATORIO CROMADO	\$	874.15
15068	DE LABORATORIO CROMADO	\$	874.15
15069	DE LABORATORIO CROMADO	\$	874.15
15070	DE LABORATORIO CROMADO	\$	874.15
15071	DE LABORATORIO CROMADO	\$	874.15
15072	DE LABORATORIO CROMADO	\$	874.15
15073	DE LABORATORIO CROMADO	\$	874.15
15074	DE LABORATORIO CROMADO	\$	874.15
15075	DE LABORATORIO CROMADO	\$	874.15
15076	DE LABORATORIO CROMADO	\$	874.15
15077	DE LABORATORIO CROMADO	\$	874.15
15078	DE LABORATORIO CROMADO	\$	874.15
15079	DE LABORATORIO CROMADO	\$	874.15
15080	DE LABORATORIO CROMADO	\$	874.15
15081	DE LABORATORIO CROMADO	\$	874.15
15082	DE LABORATORIO CROMADO	\$	874.15
15083	DE LABORATORIO CROMADO	\$	874.15

15084	DE LABORATORIO CROMADO	\$	874.15
15086	DE PLASTICO	\$	1,099.94
15088	ESTIBABLE TAPIZADA EN TELA COLOR NEGRO	\$	549.15
15089	IMPRESORA	\$	3,629.17
15091	DE VISITA TAPIZADA EN TELA COLOR NEGRO	\$	2,096.94
15092	COLOR GRIS DE 5 ENTREPAÑOS	\$	2,214.75
15093	DE 1600 LTS.	\$	4,998.58
15094	ESTIBABLE TAPIZADA EN TELA COLOR NEGRO	\$	549.15
15095	ESTIBABLE TAPIZADA EN TELA COLOR NEGRO	\$	549.15
15096	ESTIBABLE TAPIZADA EN TELA COLOR NEGRO	\$	549.15
15097	ESTIBABLE TAPIZADA EN TELA COLOR NEGRO	\$	549.15
15098	ESTIBABLE TAPIZADA EN TELA COLOR NEGRO	\$	549.15
15099	TIPO MICROFONO CON GRABADORA DE DATOS USB, CON MALETIN Y ACCESORIOS	\$	8,737.58
15101	EQUIPO DE COMPUTO QUE CONSTA DE CPU, MONITOR Y TECLADO	\$	10,629.17
15103	DE 3 PIEZAS TAPIZADO EN VINIL COLOR NEGRO CON DESCANSABRAZOS	\$	2,096.94
15105	APLILABLE TAPIZADA EN TELA COLOR NEGRO	\$	934.15
15106	CAÑON	\$	9,014.15
15107	EQUIPO DE COMPUTO QUE CONSTA DE CPU, MONITOR Y TECLADO	\$	9,426.92
15108	ESTIBABLE TAPIZADA EN TELA COLOR NEGRO	\$	549.15
15109	SECRETARIAL TAPIZADA EN VINIL COLOR NEGRO CON RODILLOS	\$	879.15
15112	ESTIBABLE TAPIZADA EN TELA COLOR NEGRO	\$	549.15
15113	ESTIBABLE TAPIZADA EN TELA COLOR NEGRO	\$	549.15
15114	MULTIFUNCIONAL	\$	1,728.17
15115	TAPIZADA EN VINIL COLOR NEGRO	\$	699.15
15116	BINARIA COLOR BLANCO	\$	2,016.94
15117	INTERACTIVO DUAL PEN 85", AREA ACTIVA JB-9000-85 IPBOARD, WINDOWS 2000/XP/VISTA RESOLUCION RS232 MODELO JL- 9000DN, CON CAÑON EPSON	\$	35,253.82
15118	MESABANCO	\$	1,095.27
15119	MESABANCO	\$	1,095.27

15120	MESABANCO	\$	1,095.27
15121	MESABANCO	\$	1,095.27
15122	MESABANCO	\$	1,095.27
15123	MESABANCO	\$	1,095.27
15124	MESABANCO	\$	1,095.27
15125	MESABANCO	\$	1,095.27
15126	MESABANCO	\$	1,095.27
15127	MESABANCO	\$	1,095.27
15128	MESABANCO	\$	1,095.27
15129	MESABANCO	\$	1,095.27
15130	MESABANCO	\$	1,095.27
15131	MESABANCO	\$	1,095.27
15132	MESABANCO	\$	1,095.27
15133	MESABANCO	\$	1,095.27
15134	MESABANCO	\$	1,095.27
15135	MESABANCO	\$	1,095.27
15136	MESABANCO	\$	1,095.27
15137	MESABANCO	\$	1,095.27
15138	MESABANCO	\$	1,095.27
15139	MESABANCO	\$	1,095.27
15141	MESABANCO	\$	719.15
15142	MESABANCO	\$	719.15
15143	MESABANCO	\$	719.15
15144	MESABANCO	\$	719.15
15145	MESABANCO	\$	719.15
15146	MESABANCO	\$	719.15
15147	MESABANCO	\$	719.15
15148	MESABANCO	\$	719.15
15149	MESABANCO	\$	719.15
15153	DE TRABAJO COLOR NOGAL	\$	2,507.94
15154	TRIPIE	\$	1,024.15
15155	TRIPIE	\$	1,024.15
15156	TRIPIE	\$	1,024.15
15157	CUADRADA RECTANGULAR COLOR BLANCO	\$	2,507.94
15158	METALICO CON CUBIERTA COLOR NOGAL DE 5 CAJONES	\$	2,808.94
15162	SOFTWARE	\$	11,487.52
15163	METALICO DE 5 GAVETAS	\$	784.15
15179	METALICO DE 5 GAVETAS	\$	784.15
15181	EXTINGUIDOR	\$	3,417.29
15182	EXTINGUIDOR	\$	3,417.29
15183	RECTANGULAR COLOR GRAFITO	\$	2,507.94
15184	RECTANGULAR COLOR GRAFITO	\$	2,507.94
15185	REDONDA COLOR BLANCO	\$	2,507.94

15186	MESABANCO	\$	719.15
15187	PARA RESTAURANTE MARMOLEADA BLANCO CON GRIS DE 0.80X1.22 MTS	\$	2,507.94
15287	BINARIA FORMICA DE MADERA	\$	2,507.94
15288	EXTINGUIDOR	\$	1,910.49
15289	CAÑON	\$	9,014.15
15300	ESTIBABLE TAPIZADA EN TELA COLOR NEGRO	\$	549.15
15301	ESTIBABLE TAPIZADA EN TELA COLOR NEGRO	\$	549.15
15302	ESTIBABLE TAPIZADA EN TELA COLOR NEGRO	\$	549.15
15303	ESTIBABLE TAPIZADA EN TELA COLOR NEGRO	\$	64.15
15304	ESTIBABLE TAPIZADA EN TELA COLOR NEGRO	\$	64.15
15305	ESTIBABLE TAPIZADA EN TELA COLOR NEGRO	\$	64.15
15306	ESTIBABLE TAPIZADA EN TELA COLOR NEGRO	\$	64.15
15307	ESTIBABLE TAPIZADA EN TELA COLOR NEGRO	\$	64.15
15308	SECRETARIAL CON DESCANZABRAZOS TAPIZADO EN TELA COLOR NEGRO	\$	2,096.94
15309	PARA TELEVISION DE 2 NIVELES	\$	1,049.15
15310	PARA TELEVISION DE 2 NIVELES	\$	1,049.15
15312	SILLA TAPIZADA EN TELA COLOR NEGRO CON RODILLO	\$	699.15
15314	TRANSPORTADOR DE LIBROS	\$	1,468.49
15319	ESTIBABLE TAPIZADA EN TELA COLOR VERDE	\$	340.15
15320	ESTIBABLE TAPIZADA EN TELA COLOR VERDE	\$	340.15
15322	ESTIBABLE TAPIZADA EN TELA COLOR VERDE	\$	340.15
15323	ESTIBABLE TAPIZADA EN TELA COLOR VERDE	\$	340.15
15324	ESTIBABLE TAPIZADA EN TELA COLOR VERDE	\$	340.15
15327	ESTIBABLE TAPIZADA EN TELA COLOR VERDE	\$	340.15
15328	ESTIBABLE TAPIZADA EN TELA COLOR VERDE	\$	340.15
15329	ESTIBABLE TAPIZADA EN TELA COLOR VERDE	\$	340.15
15330	ESTIBABLE TAPIZADA EN TELA COLOR VERDE	\$	340.15
15331	ESTIBABLE TAPIZADA EN TELA COLOR VERDE	\$	340.15
15332	ESTIBABLE TAPIZADA EN TELA COLOR VERDE	\$	340.15
15333	ESTIBABLE TAPIZADA EN TELA COLOR VERDE	\$	340.15

15334	ESTIBABLE TAPIZADA EN TELA COLOR VERDE	\$	340.15
15335	ESTIBABLE TAPIZADA EN TELA COLOR VERDE	\$	340.15
15337	ESTIBABLE TAPIZADA EN TELA COLOR VERDE	\$	340.15
15338	ESTIBABLE TAPIZADA EN TELA COLOR VERDE	\$	340.15
15339	ESTIBABLE TAPIZADA EN TELA COLOR VERDE	\$	340.15
15340	ESTIBABLE TAPIZADA EN TELA COLOR VERDE	\$	340.15
15341	ESTIBABLE TAPIZADA EN TELA COLOR VERDE	\$	340.15
15342	ESTIBABLE TAPIZADA EN TELA COLOR VERDE	\$	340.15
15343	ESTIBABLE TAPIZADA EN TELA COLOR VERDE	\$	340.15
15344	ESTIBABLE TAPIZADA EN TELA COLOR VERDE	\$	340.15
15345	ESTIBABLE TAPIZADA EN TELA COLOR VERDE	\$	340.15
15346	ESTIBABLE TAPIZADA EN TELA COLOR VERDE	\$	340.15
15347	ESTIBABLE TAPIZADA EN TELA COLOR VERDE	\$	340.15
15348	ESTIBABLE TAPIZADA EN TELA COLOR VERDE	\$	340.15
15349	ESTIBABLE TAPIZADA EN TELA COLOR VERDE	\$	340.15
15351	ESTIBABLE TAPIZADA EN TELA COLOR VERDE	\$	340.15
15352	ESTIBABLE TAPIZADA EN TELA COLOR VERDE	\$	340.15
15353	ESTIBABLE TAPIZADA EN TELA COLOR VERDE	\$	340.15
15354	ESTIBABLE TAPIZADA EN TELA COLOR VERDE	\$	340.15
15356	ESTIBABLE TAPIZADA EN TELA COLOR VERDE	\$	340.15
15357	ESTIBABLE TAPIZADA EN TELA COLOR VERDE	\$	340.15
15358	ESTIBABLE TAPIZADA EN TELA COLOR VERDE	\$	340.15
15360	PARA RESTAURANTE MARMOLEADA BLANCO CON GRIS DE 0.80X1.22 MTS	\$	1,273.29
15361	PARA RESTAURANTE MARMOLEADA BLANCO CON GRIS DE 0.80X1.22 MTS	\$	1,273.29
15362	ESTIBABLE TAPIZADA EN TELA COLOR VERDE	\$	340.15
15363	ESTIBABLE TAPIZADA EN TELA COLOR VERDE	\$	340.15
15364	ESTIBABLE TAPIZADA EN TELA COLOR VERDE	\$	340.15

15366	ESTIBABLE TAPIZADA EN TELA COLOR VERDE	\$	340.15
15367	ESTIBABLE TAPIZADA EN TELA COLOR VERDE	\$	340.15
15369	ESTIBABLE TAPIZADA EN TELA COLOR VERDE	\$	340.15
15370	CAÑON	\$	5,862.70
15371	PARA DETECTOR DE LIBROS	\$	10,706.89
15372	SECRETARIAL TAPIZADA EN TELA COLOR NEGRO SIN DESCANSABRAZOS	\$	517.25
15373	FUJITSU	\$	31,616.15
15376	ESTIBABLE TAPIZADA EN TELA COLOR VERDE	\$	340.15
15377	ESTIBABLE TAPIZADA EN TELA COLOR VERDE	\$	340.15
15379	ESTIBABLE TAPIZADA EN TELA COLOR VERDE	\$	340.15
15380	ESTIBABLE TAPIZADA EN TELA COLOR VERDE	\$	340.15
15381	ESTIBABLE TAPIZADA EN TELA COLOR VERDE	\$	340.15
15383	ESTIBABLE TAPIZADA EN TELA COLOR VERDE	\$	340.15
15384	ESTIBABLE TAPIZADA EN TELA COLOR VERDE	\$	340.15
15385	ESTIBABLE TAPIZADA EN TELA COLOR VERDE	\$	340.15
15386	ESTIBABLE TAPIZADA EN TELA COLOR VERDE	\$	340.15
15387	ESTIBABLE TAPIZADA EN TELA COLOR VERDE	\$	340.15
15388	ESTIBABLE TAPIZADA EN TELA COLOR VERDE	\$	340.15
15389	ESTIBABLE TAPIZADA EN TELA COLOR VERDE	\$	340.15
15390	ESTIBABLE TAPIZADA EN TELA COLOR VERDE	\$	340.15
15392	ESTIBABLE TAPIZADA EN TELA COLOR VERDE	\$	340.15
15393	ESTIBABLE TAPIZADA EN TELA COLOR VERDE	\$	340.15
15394	ESTIBABLE TAPIZADA EN TELA COLOR VERDE	\$	340.15
15395	ESTIBABLE TAPIZADA EN TELA COLOR VERDE	\$	340.15
15396	ESTIBABLE TAPIZADA EN TELA COLOR VERDE	\$	340.15
15397	ESTIBABLE TAPIZADA EN TELA COLOR VERDE	\$	340.15
15398	ESTIBABLE TAPIZADA EN TELA COLOR VERDE	\$	340.15
15399	ESTIBABLE TAPIZADA EN TELA COLOR VERDE	\$	340.15
15400	ESTIBABLE TAPIZADA EN TELA COLOR VERDE	\$	340.15

15401	ESTIBABLE TAPIZADA EN TELA COLOR VERDE	\$	340.15
15402	ESTIBABLE TAPIZADA EN TELA COLOR VERDE	\$	340.15
15403	ESTIBABLE TAPIZADA EN TELA COLOR VERDE	\$	340.15
15404	ESTIBABLE TAPIZADA EN TELA COLOR VERDE	\$	340.15
15405	ESTIBABLE TAPIZADA EN TELA COLOR VERDE	\$	340.15
15406	ESTIBABLE TAPIZADA EN TELA COLOR VERDE	\$	340.15
15407	ESTIBABLE TAPIZADA EN TELA COLOR VERDE	\$	340.15
15408	ESTIBABLE TAPIZADA EN TELA COLOR VERDE	\$	340.15
15409	ESTIBABLE TAPIZADA EN TELA COLOR VERDE	\$	340.15
15410	ESTIBABLE TAPIZADA EN TELA COLOR VERDE	\$	340.15
15411	ESTIBABLE TAPIZADA EN TELA COLOR VERDE	\$	340.15
15412	ESTIBABLE TAPIZADA EN TELA COLOR VERDE	\$	340.15
15413	ESTIBABLE TAPIZADA EN TELA COLOR VERDE	\$	340.15
15414	ESTIBABLE TAPIZADA EN TELA COLOR VERDE	\$	340.15
15415	ESTIBABLE TAPIZADA EN TELA COLOR VERDE	\$	340.15
15416	ESTIBABLE TAPIZADA EN TELA COLOR VERDE	\$	340.15
15417	ESTIBABLE TAPIZADA EN TELA COLOR VERDE	\$	340.15
15432	DE LABORATORIO	\$	874.15
15433	DE LABORATORIO	\$	874.15
15434	OSCILOSCOPIO	\$	3,016.49
15435	DIGITAL DE 2 CANALES	\$	3,016.49
15436	DIGITAL DE 2 CANALES	\$	3,016.49
15437	DIGITAL DE 2 CANALES	\$	4,507.52
15438	DIGITAL DE 2 CANALES	\$	4,507.52
15439	DIGITAL DE 2 CANALES	\$	4,507.52
15440	DE RODILLOS TAPIZADA EN TELA	\$	934.15
15441	ESTIBABLE TAPIZADA EN VINIL COLOR NEGRO	\$	379.25
15442	ESTIBABLE TAPIZADA EN VINIL COLOR NEGRO	\$	379.25
15443	ESTIBABLE TAPIZADA EN VINIL COLOR NEGRO	\$	379.25
15444	ESTIBABLE TAPIZADA EN VINIL COLOR NEGRO	\$	379.25
15445	DE 5 NIVELES COLOR GRIS	\$	2,214.75
15446	DE 6 NIVELES COLOR GRIS	\$	2,214.75

15453	TAPIZADA EN VINIL COLOR NEGRO	\$	699.15
15454	TAPIZADA EN VINIL COLOR NEGRO	\$	699.15
15455	TAPIZADA EN VINIL COLOR NEGRO	\$	699.15
15456	TAPIZADA EN VINIL COLOR NEGRO	\$	699.15
15457	TAPIZADA EN VINIL COLOR NEGRO	\$	699.15
15458	TAPIZADA EN VINIL COLOR NEGRO	\$	699.15
15459	TAPIZADA EN VINIL COLOR NEGRO	\$	699.15
15461	BEBEDERO DE PARED	\$	10,067.92
15462	BEBEDERO DE PARED	\$	10,144.55
15463	BEBEDERO DE PARED	\$	10,144.55
15464	BEBEDERO DE PARED	\$	10,067.92
15465	BEBEDERO DE PARED	\$	10,067.92
15466	BEBEDERO DE PARED	\$	10,067.92
15467	PARA RESTAURANTE MARMOLEADA BLANCO CON GRIS DE 0.80X1.22 MTS	\$	1,273.29
15468	PARA RESTAURANTE MARMOLEADA BLANCO CON GRIS DE 0.80X1.22 MTS	\$	1,273.29
15469	PARA PROYECCION	\$	1,067.15
15470	INTELIGENTE	\$	35,253.82
15471	ESTIBABLE TAPIZADA EN VINIL COLOR NEGRO	\$	379.25
15473	ESTIBABLE TAPIZADA EN VINIL COLOR NEGRO	\$	379.25
15474	ESTIBABLE TAPIZADA EN VINIL COLOR NEGRO	\$	379.25
15475	ESTIBABLE TAPIZADA EN VINIL COLOR NEGRO	\$	379.25
15476	ESTIBABLE TAPIZADA EN VINIL COLOR NEGRO	\$	379.25
15477	ESTIBABLE TAPIZADA EN VINIL COLOR NEGRO	\$	379.25
15478	ESTIBABLE TAPIZADA EN VINIL COLOR NEGRO	\$	379.25
15479	ESTIBABLE TAPIZADA EN VINIL COLOR NEGRO	\$	379.25
15480	ESTIBABLE TAPIZADA EN VINIL COLOR NEGRO	\$	379.25
15481	ESTIBABLE TAPIZADA EN VINIL COLOR NEGRO	\$	379.25
15482	ESTIBABLE TAPIZADA EN VINIL COLOR NEGRO	\$	379.25
15483	ESTIBABLE TAPIZADA EN VINIL COLOR NEGRO	\$	379.25
15484	ESTIBABLE TAPIZADA EN VINIL COLOR NEGRO	\$	379.25

15485	ESTIBABLE TAPIZADA EN VINIL COLOR NEGRO	\$	379.25
15486	ESTIBABLE TAPIZADA EN VINIL COLOR NEGRO	\$	379.25
15487	ESTIBABLE TAPIZADA EN VINIL COLOR NEGRO	\$	379.25
15488	ESTIBABLE TAPIZADA EN VINIL COLOR NEGRO	\$	379.25
15489	ESTIBABLE TAPIZADA EN VINIL COLOR NEGRO	\$	379.25
15490	ESTIBABLE TAPIZADA EN VINIL COLOR NEGRO	\$	379.25
15491	ESTIBABLE TAPIZADA EN VINIL COLOR NEGRO	\$	379.25
15492	ESTIBABLE TAPIZADA EN VINIL COLOR NEGRO	\$	379.25
15493	ESTIBABLE TAPIZADA EN VINIL COLOR NEGRO	\$	379.25
15494	ESTIBABLE TAPIZADA EN VINIL COLOR NEGRO	\$	379.25
15495	ESTIBABLE TAPIZADA EN VINIL COLOR NEGRO	\$	379.25
15496	ESTIBABLE TAPIZADA EN VINIL COLOR NEGRO	\$	379.25
15497	ESTIBABLE TAPIZADA EN VINIL COLOR NEGRO	\$	379.25
15498	ESTIBABLE TAPIZADA EN VINIL COLOR NEGRO	\$	379.25
15499	ESTIBABLE TAPIZADA EN VINIL COLOR NEGRO	\$	379.25
15500	ESTIBABLE TAPIZADA EN VINIL COLOR NEGRO	\$	379.25
15501	VINIL TAPIZADA EN TELA COLOR NEGRO	\$	432.15
15502	TAPIZADA EN VINIL COLOR NEGRO	\$	699.15
15503	TAPIZADA EN VINIL COLOR NEGRO	\$	934.15
15504	EQUIPO DE COMPUTO QUE CONSTA DE CPU, MONITOR Y TECLADO	\$	16,151.09
15505	TELEVISOR	\$	13,606.45
15506	TELEVISOR	\$	13,606.45
15507	INTELIGENTE IP TOUCH	\$	35,318.84
15508	TRAPEZOIDAL 1.20X0.60X0.64X0.75 CMO	\$	1,725.74
15509	TRAPEZOIDAL 1.20X0.60X0.64X0.75 CMO	\$	1,725.74
15510	TRAPEZOIDAL 1.20X0.60X0.64X0.75 CMO	\$	1,725.74
15512	EJECUTIVO	\$	2,618.94
15513	COLOR CAFÉ	\$	5,982.67
15514	TAPIZADA EN TELA COLOR NEGRO	\$	9,565.75
15516	DE SERVICIO COLOR BLANCO	\$	699.15

15517	TAPIZADA EN VINIL COLOR NEGRO	\$	2,507.94
15518	EQUIPO DE COMPUTO QUE CONSTA DE CPU, MONITOR Y TECLADO	\$	699.15
15523	TAPIZADO EN TELA COLOR NEGRO CON DESCANSABRAZOS	\$	19,521.21
15524	TAPIZADO EN TELA COLOR NEGRO CON DESCANSABRAZOS	\$	2,096.94
15525	CAÑON	\$	2,096.94
15526	DE TECHO	\$	64.15
15527	USB (CAU) (USBO	\$	1,867.55
15528	USB (CAU) (CDO	\$	26,595.67
15529	USB (CAU) (CDO	\$	26,595.67
15530	USB (CAU) (CDO	\$	26,595.67
15531	SOFTWARE	\$	26,520.04
15532	SEMIEJECUTIVO ERGONOMICO GIRATORIO CON RODADILLOS AJUSTE DE ALTURA A BASE DE PISTON NEUMATICO CON DESCANSABRAZOS TAPIZADO EN TELA COLOR NEGRO	\$	1,147.44
15533	APILABLE TAPIZADA EN TELA COLOR VERDE	\$	934.15
15534	APILABLE TAPIZADA EN TELA COLOR VERDE	\$	934.15
15536	APILABLE TAPIZADA EN TELA COLOR VERDE	\$	934.15
15537	APILABLE TAPIZADA EN TELA COLOR VERDE	\$	934.15
15538	APILABLE TAPIZADA EN TELA COLOR VERDE	\$	934.15
15539	APILABLE TAPIZADA EN TELA COLOR VERDE	\$	934.15
15540	APILABLE TAPIZADA EN TELA COLOR VERDE	\$	934.15
15541	APILABLE TAPIZADA EN TELA COLOR VERDE	\$	934.15
15542	APILABLE TAPIZADA EN TELA COLOR VERDE	\$	934.15
15545	DIGITAL FOTOGRAFICA	\$	4,111.92
15547	DE 5 ENTREPAÑOS COLOR GRIS	\$	2,214.75
15548	DE 5 ENTREPAÑOS COLOR GRIS	\$	2,214.75
15549	DE 5 ENTREPAÑOS COLOR GRIS	\$	2,214.75
15550	DE 5 ENTREPAÑOS COLOR GRIS	\$	2,214.75
15551	PLEGABLE COLOR BLANCA	\$	2,507.94
15552	SALA 3 PIEZAS TAPIZADA EN PIEL COLOR NEGRO	\$	4,444.49
15553	EJECUTIVO ASIENTO Y RESPALDO DE MALLA	\$	8.94
15555	ESTIBABLE TAPIZADA EN TELA COLOR NEGRO	\$	549.15

15556	EJECUTIVO TAPIZADO EN TELA COLOR NEGRO CON DESCANSABRAZOS	\$	1,020.94
15557	TAPIZADO EN VINIL DE 3 PLAZAS	\$	2,096.94
15558	CREDENZA	\$	2,854.99
15560	DE VISITA TAPIZADA EN TELA COLOR NEGRO	\$	934.15
15561	DE VISITA TAPIZADA EN TELA COLOR NEGRO	\$	934.15
15571	ESTIBABLE TAPIZADA EN TELA COLOR NEGRO	\$	1,196.90
15572	CREDENZA	\$	2,357.00
15573	DIABLITO	\$	550.54
15574	BINARIA RECTANGULAR	\$	2,507.94
15575	APLILABLE TAPIZADA EN TELA	\$	934.15
15576	APLILABLE TAPIZADA EN TELA	\$	934.15
15577	APILABLE TAPIZADAS EN VINIL	\$	934.15
15578	APILABLE TAPIZADAS EN VINIL	\$	934.15
15579	APILABLE TAPIZADAS EN VINIL	\$	934.15
15580	APILABLE TAPIZADAS EN VINIL	\$	934.15
15581	APILABLE TAPIZADAS EN VINIL	\$	934.15
15582	APILABLE TAPIZADAS EN VINIL	\$	934.15
15583	APILABLE TAPIZADAS EN VINIL	\$	934.15
15584	APILABLE TAPIZADAS EN VINIL	\$	934.15
15585	APILABLE TAPIZADAS EN VINIL	\$	934.15
15590	TAPIZADA EN VINIL COLOR NEGRO	\$	699.15
15592	DE 7 PELDAÑOS	\$	1,799.58
15593	DE 9 PELDAÑOS	\$	1,799.58
15597	BARRACUDA	\$	5,273.11
15598	MINISPLIT	\$	26,680.00
15599	EXTINGUIDOR	\$	1,910.49
15604	PARA CONMUTADOR COMPATIBLE CON PANASONIC	\$	11,171.99
15605	SERVIDOR	\$	41,417.98
15610	SILLA SECRETARIAL TAPIZADA EN TELA COLOR NEGRO CON RODILLOS	\$	879.15
15611	MASTER DE ALTURA DIGITAL	\$	1,867.55
15612	MASTER DE ALTURA DIGITAL	\$	1,867.55
15613	MASTER DE ALTURA DIGITAL	\$	1,867.55
15614	CON MALETIN	\$	6,903.63
15617	LENTE	\$	5,572.11
15618	FLASH	\$	6,072.18
15620	HP LASERJET	\$	4,409.57
15623	EJECUTIVA TELA COLOR NEGRO CON DESCANSABRAZOS	\$	1,937.55
15626	SECRETARIAL TAPIZADA EN TELA COLOR NEGRO	\$	1,164.99

15628	DE BOCINAS	\$	147.15
15629	DE BOCINAS	\$	147.15
15630	DE BOCINAS	\$	147.15
15631	DE BOCINAS	\$	147.15
15632	DE BOCINAS	\$	147.15
15650	BINARIA	\$	1,122.54
15651	DVD	\$	1,189.15
15652	INTERACTIVO TOUCHSCREEN CONEXIÓN USB	\$	28,440.30
15653	INTERACTIVO TOUCHSCREEN CONEXIÓN USB	\$	28,440.30
15654	INTERACTIVO TOUCHSCREEN CONEXIÓN USB	\$	28,440.30
15655	INTERACTIVO TOUCHSCREEN CONEXIÓN USB	\$	28,440.30
15656	INTERACTIVO TOUCHSCREEN CONEXIÓN USB	\$	28,440.30
15657	INTERACTIVO TOUCHSCREEN CONEXIÓN USB	\$	28,440.30
15658	INTERACTIVO TOUCHSCREEN CONEXIÓN USB	\$	28,440.30
15659	INTERACTIVO TOUCHSCREEN CONEXIÓN USB	\$	28,440.30
15660	INTERACTIVO TOUCHSCREEN CONEXIÓN USB	\$	28,440.30
15661	INTERACTIVO TOUCHSCREEN CONEXIÓN USB	\$	28,440.30
15662	INTERACTIVO TOUCHSCREEN CONEXIÓN USB	\$	28,440.30
15663	INTERACTIVO TOUCHSCREEN CONEXIÓN USB	\$	28,440.30
15664	INTERACTIVO TOUCHSCREEN CONEXIÓN USB	\$	28,440.30
15665	INALAMBRICO	\$	1,659.99
15667	DE VOLTAJE Y ARRANQUE DE EQUIPO AMCR-5146 10KVA 1F 120,127V	\$	137,661.48
15670	FIREWALL	\$	2,423.01
15671	FIREWALL	\$	2,423.01
15672	FIREWALL	\$	2,423.01
15673	FIREWALL	\$	2,423.01
15674	FIREWALL	\$	2,423.01
15675	FIREWALL	\$	2,423.01
15676	FIREWALL	\$	2,423.01
15677	FIREWALL	\$	2,423.01
15678	FIREWALL	\$	2,423.01
15679	FIREWALL	\$	2,423.01
15680	FIREWALL	\$	2,423.01
15681	FIREWALL	\$	2,423.01
15682	FIREWALL	\$	2,423.01
15683	FIREWALL	\$	2,423.01

15684	FIREWALL	\$	2,423.01
15685	FIREWALL	\$	2,423.01
15686	FIREWALL	\$	2,423.01
15687	FIREWALL	\$	2,423.01
15688	FIREWALL	\$	2,423.01
15689	FIREWALL	\$	2,423.01
15690	FIREWALL	\$	2,423.01
15691	FIREWALL	\$	2,423.01
15692	FIREWALL	\$	2,423.01
15693	FIREWALL	\$	2,423.01
15694	FIREWALL	\$	2,423.01
15695	INTERACTIVO TOUCH PEN 85", AREA ACTIVA JB-9000-85 IPBOARD, WINDOWS 2000/XP/VISTA RESOLUCION RS232 MODELO JL-9000DN, CON RETROPROYECTOR EPSON	\$	35,318.84
15696	CAÑON	\$	8,414.15
15697	CAÑON	\$	8,414.15
15698	EQUIPO DE COMPUTO QUE CONSTA DE CPU, MONITOR Y TECLADO	\$	13,464.53
15699	DE MADERA	\$	934.15
15700	EN MELAMINA TAMAÑO CHICO COLOR CAFÉ	\$	2,808.94
15701	DE VINIL TAPIZADO EN VINIL COLOR NEGRO	\$	2,096.94
15702	DE MADERA COLOR GRIS	\$	934.15
15703	AC BASE UNIT 8DC IN / 6 TRANS (SINK) (2)	\$	5,608.94
15704	2CH IN/1CH OUT ANALOG FOR FX3 - 12BIT RES (2)	\$	5,608.94
15705	FX3U RS-485 ADP w/ Modbus Master (1)	\$	5,608.94
15706	FX3U HIGH SPEED ETHERNET MODULE (2)	\$	5,608.94
15707	INTERFACE ADAPTER (2)	\$	5,729.17
15708	VFD 240V 1HP MICRO INVERTER (2)	\$	5,608.94
15709	5.7IN 65K COLOR TOUCHSCRN QVGA TFT DC (2)	\$	5,608.94
15710	CPU+ENET IQ 30K STEP 4096 I/O (2)	\$	5,729.17
15711	Q SERIES BASE UNIT 5 SLOT (2)	\$	5,608.94
15712	PSU 100-240VAC 5V 3A 24V 0.6A (2)	\$	5,608.94
15713	Q SERIES DATA LOGGER MODULE (2)	\$	5,608.94
15714	ENERGY MONITORING MODULE (2)	\$	5,608.94
15715	COMB. 8 DC IN 7 TR SINK OUT (2)	\$	5,608.94

15716	Q SERIES COMBI ANALOG 4 IN 2 OUT (2)	\$	5,608.94
15717	MOTION MODULE 2 AXIS SSCNETIII- 10 (2)	\$	5,608.94
15720	L CPU (Sink out) 20K STEP 1024 (2)	\$	9,629.17
15721	L SERIES PSU 100-240VAC DC5V 5 ^a (2)	\$	5,608.94
15722	L SERIES CC-LINK V2 MASTER/SLAVE (2)	\$	5,608.94
15723	L SERIES 16POINT RELAY OUT (2)	\$	5,608.94
15724	L SERIES 4CH ANALOG IN (2)	\$	5,608.94
15725	L SERIES 4CH ANALOG OUT (2)	\$	5,608.94
15726	SAFETY MICRO-VFD 240V 0.75KW 1HP (2)	\$	5,608.94
15727	CC-LINK OPTION KIT FOR E700SC (2)	\$	5,608.94
15728	CC-LINK BLOCK 8DC IN 8 DC OUT (2)	\$	5,608.94
15729	5.7IN 65K COLOR TOUCHSCRN QVGA TFT DC (2)	\$	5,608.94
15730	SRVMTR 200W KEY (2)	\$	5,608.94
15731	SAFETY AMP 200W 200V SSCNET III (2)	\$	5,608.94
15732	ENC CBL HF-KP/HF-MP (2)	\$	5,608.94
15733	PWR CBL HF-KP/HF-MP (2)	\$	5,608.94
15734	SSCNET III FIBER OPTIC CABLE 1 METER (2)	\$	5,608.94
15735	PANASONIC	\$	1,067.23
15736	PANASONIC	\$	2,247.57
15737	SUMINISTRO DE SISTEMA GENERADOR DE OZONO	\$	89,899.99
15738	DE RAYOS ULTRAVIOLETA	\$	3,731.52
15739	EQUIPO DE COMPUTO	\$	13,155.97
15740	EQUIPO DE COMPUTO	\$	13,155.97
15741	EQUIPO DE COMPUTO	\$	13,155.97
15742	EQUIPO DE COMPUTO	\$	13,155.97
15743	EQUIPO DE COMPUTO	\$	13,155.97
15744	EQUIPO DE COMPUTO	\$	13,155.97
15745	EQUIPO DE COMPUTO	\$	13,155.97
15746	EQUIPO DE COMPUTO	\$	13,155.97
15747	EQUIPO DE COMPUTO	\$	13,155.97
15748	EQUIPO DE COMPUTO	\$	13,155.97
15749	EQUIPO DE COMPUTO	\$	13,155.97
15750	EQUIPO DE COMPUTO	\$	13,155.97
15751	EQUIPO DE COMPUTO	\$	13,155.97
15752	EQUIPO DE COMPUTO	\$	13,155.97
15753	EQUIPO DE COMPUTO	\$	13,155.97
15754	EQUIPO DE COMPUTO	\$	13,155.97

15755	EQUIPO DE COMPUTO	\$	13,155.97
15756	EQUIPO DE COMPUTO	\$	13,155.97
15757	EQUIPO DE COMPUTO	\$	13,155.97
15758	EQUIPO DE COMPUTO	\$	13,155.97
15759	EQUIPO DE COMPUTO	\$	13,155.97
15760	EQUIPO DE COMPUTO	\$	13,155.97
15761	EQUIPO DE COMPUTO	\$	13,155.97
15762	EQUIPO DE COMPUTO	\$	13,155.97
15763	EQUIPO DE COMPUTO	\$	13,155.97
15764	EQUIPO DE COMPUTO	\$	13,155.97
15765	EQUIPO DE COMPUTO	\$	13,155.97
15766	EQUIPO DE COMPUTO	\$	13,155.97
15767	EQUIPO DE COMPUTO	\$	13,155.97
15768	EQUIPO DE COMPUTO	\$	13,155.97
15769	EQUIPO DE COMPUTO	\$	13,155.97
15770	EQUIPO DE COMPUTO	\$	13,155.97
15771	EQUIPO DE COMPUTO	\$	13,155.97
15772	EQUIPO DE COMPUTO	\$	13,155.97
15773	EQUIPO DE COMPUTO	\$	13,155.97
15774	EQUIPO DE COMPUTO	\$	13,155.97
15775	EQUIPO DE COMPUTO	\$	13,155.97
15776	EQUIPO DE COMPUTO	\$	13,155.97
15778	EQUIPO DE COMPUTO	\$	13,155.97
15779	EQUIPO DE COMPUTO	\$	13,155.97
15780	EQUIPO DE COMPUTO	\$	13,155.97
15781	EQUIPO DE COMPUTO	\$	13,155.97
15782	EQUIPO DE COMPUTO	\$	13,155.97
15783	EQUIPO DE COMPUTO	\$	13,155.97
15784	EQUIPO DE COMPUTO	\$	13,155.97
15785	EQUIPO DE COMPUTO	\$	13,155.97
15786	EQUIPO DE COMPUTO	\$	13,155.97
15787	EQUIPO DE COMPUTO	\$	13,155.97
15788	EQUIPO DE COMPUTO	\$	13,155.97
15792	EPSON POWERLITES	\$	9,024.80
15794	EPSON POWERLITES	\$	9,024.80
15795	EPSON POWERLITES	\$	9,024.80
15796	EPSON POWERLITES	\$	9,024.80
15797	EPSON POWERLITES	\$	9,024.80
15798	EPSON POWERLITES	\$	9,171.95
15799	EPSON POWERLITES	\$	9,024.80
15800	EPSON POWERLITES	\$	9,024.80
15801	EPSON POWERLITES	\$	9,024.80
15802	EPSON POWERLITES	\$	9,024.80
15803	EPSON POWERLITES	\$	9,024.80

15804	EPSON POWERLITES	\$	9,024.80
15805	DE 2 PUERTAS COLOR CHOCOLATE	\$	6,098.94
15806	DE 2 PUERTAS COLOR CHOCOLATE	\$	6,098.94
15807	DE 2 PUERTAS COLOR CHOCOLATE	\$	6,098.94
15808	DE 2 PUERTAS COLOR CHOCOLATE	\$	6,098.94
15809	DE 2 PUERTAS COLOR CHOCOLATE	\$	6,098.94
15810	DE 2 PUERTAS COLOR CHOCOLATE	\$	6,098.94
15811	DE 2 PUERTAS COLOR CHOCOLATE	\$	6,098.94
15812	DE 2 PUERTAS COLOR CHOCOLATE	\$	6,098.94
15813	DE 2 PUERTAS COLOR CHOCOLATE	\$	6,098.94
15814	DE 2 PUERTAS COLOR CHOCOLATE	\$	6,098.94
15815	DE 2 PUERTAS COLOR CHOCOLATE	\$	6,098.94
15816	DE 2 PUERTAS COLOR CHOCOLATE	\$	6,098.94
15817	DE 2 PUERTAS COLOR CHOCOLATE	\$	6,098.94
15893	EJECUTIVO ESTILO CONTEMPORANEO COLOR CEREZA	\$	16,961.87
15894	EJECUTIVO ESTILO CONTEMPORANEO COLOR CEREZA	\$	16,961.87
15895	EJECUTIVO TAPIZADO EN COLOR NEGRO	\$	1,719.94
15896	EJECUTIVO TAPIZADO EN COLOR NEGRO	\$	1,719.94
15897	DE VISITA CON BRAZO COLOR NEGRO CON ESTRUCTURA DE TUBO	\$	1,096.55
15898	DE VISITA CON BRAZO COLOR NEGRO CON ESTRUCTURA DE TUBO	\$	1,096.55
15899	DE VISITA CON BRAZO COLOR NEGRO CON ESTRUCTURA DE TUBO	\$	1,096.55
15900	DE VISITA CON BRAZO COLOR NEGRO CON ESTRUCTURA DE TUBO	\$	1,096.55
15901	DE VISITA CON BRAZO COLOR NEGRO CON ESTRUCTURA DE TUBO	\$	1,096.55
15902	DE VISITA CON BRAZO COLOR NEGRO CON ESTRUCTURA DE TUBO	\$	1,096.55

15903	DE VISITA CON BRAZO COLOR NEGRO CON ESTRUCTURA DE TUBO	\$	1,096.55
15904	DE VISITA CON BRAZO COLOR NEGRO CON ESTRUCTURA DE TUBO	\$	1,096.55
15905	DE VISITA CON BRAZO COLOR NEGRO CON ESTRUCTURA DE TUBO	\$	1,096.55
15906	DE VISITA CON BRAZO COLOR NEGRO CON ESTRUCTURA DE TUBO	\$	1,096.55
15907	DE VISITA CON BRAZO COLOR NEGRO CON ESTRUCTURA DE TUBO	\$	1,096.55
15908	DE VISITA CON BRAZO COLOR NEGRO CON ESTRUCTURA DE TUBO	\$	1,096.55
15909	DE VISITA CON BRAZO COLOR NEGRO CON ESTRUCTURA DE TUBO	\$	1,096.55
16060	ESCRITORIO	\$	8.94
16061	ESCRITORIO	\$	8.94
16062	ESCRITORIO	\$	8.94
16063	ESCRITORIO	\$	8.94
16064	ESCRITORIO	\$	8.94
16065	ESCRITORIO	\$	8.94
16066	ESCRITORIO	\$	8.94
16067	ESCRITORIO	\$	8.94
16068	ESCRITORIO	\$	8.94
16069	ESCRITORIO	\$	8.94
16070	ESCRITORIO	\$	8.94
16071	ESCRITORIO	\$	8.94
16072	ESCRITORIO	\$	8.94
16073	MESABANCO	\$	1,247.35
16074	MESABANCO	\$	1,247.35
16075	MESABANCO	\$	1,247.35
16076	MESABANCO	\$	1,247.35
16077	MESABANCO	\$	1,247.35
16078	MESABANCO	\$	1,247.35
16079	MESABANCO	\$	1,247.35
16080	MESABANCO	\$	1,247.35
16081	MESABANCO	\$	1,247.35
16082	MESABANCO	\$	1,247.35
16083	MESABANCO	\$	1,247.35
16084	MESABANCO	\$	1,247.35
16085	MESABANCO	\$	1,247.35
16086	MESABANCO	\$	1,247.35
16087	MESABANCO	\$	1,247.35

16088	MESABANCO	\$	1,247.35
16089	MESABANCO	\$	1,247.35
16090	MESABANCO	\$	1,247.35
16091	MESABANCO	\$	1,247.35
16092	MESABANCO	\$	1,247.35
16093	MESABANCO	\$	1,247.35
16094	MESABANCO	\$	1,247.35
16095	MESABANCO	\$	1,247.35
16096	MESABANCO	\$	1,247.35
16097	MESABANCO	\$	1,247.35
16098	MESABANCO	\$	1,247.35
16099	MESABANCO	\$	1,247.35
16100	MESABANCO	\$	1,247.35
16101	MESABANCO	\$	1,247.35
16102	MESABANCO	\$	1,247.35
16103	MESABANCO	\$	1,247.35
16104	MESABANCO	\$	1,247.35
16105	MESABANCO	\$	1,247.35
16106	MESABANCO	\$	1,247.35
16107	MESABANCO	\$	1,247.35
16108	MESABANCO	\$	1,247.35
16109	MESABANCO	\$	1,247.35
16110	MESABANCO	\$	1,247.35
16111	MESABANCO	\$	1,247.35
16112	MESABANCO	\$	1,247.35
16113	MESABANCO	\$	1,247.35
16114	MESABANCO	\$	1,247.35
16115	MESABANCO	\$	1,247.35
16116	MESABANCO	\$	1,247.35
16117	MESABANCO	\$	1,247.35
16118	MESABANCO	\$	1,247.35
16119	MESABANCO	\$	1,247.35
16120	MESABANCO	\$	1,247.35
16121	MESABANCO	\$	1,247.35
16122	MESABANCO	\$	1,247.35
16123	MESABANCO	\$	1,247.35
16124	MESABANCO	\$	1,247.35
16125	MESABANCO	\$	1,247.35
16126	MESABANCO	\$	1,247.35
16127	MESABANCO	\$	1,247.35
16128	MESABANCO	\$	1,247.35
16129	MESABANCO	\$	1,247.35
16130	MESABANCO	\$	1,247.35
16131	MESABANCO	\$	1,247.35

16132	MESABANCO	\$	1,247.35
16133	MESABANCO	\$	1,247.35
16134	MESABANCO	\$	1,247.35
16135	MESABANCO	\$	1,247.35
16136	MESABANCO	\$	1,247.35
16137	MESABANCO	\$	1,247.35
16138	MESABANCO	\$	1,247.35
16139	MESABANCO	\$	1,247.35
16140	MESABANCO	\$	1,247.35
16141	MESABANCO	\$	1,247.35
16142	MESABANCO	\$	1,247.35
16143	MESABANCO	\$	1,247.35
16144	MESABANCO	\$	1,247.35
16145	MESABANCO	\$	1,247.35
16146	MESABANCO	\$	1,247.35
16147	MESABANCO	\$	1,247.35
16148	MESABANCO	\$	1,247.35
16149	MESABANCO	\$	1,247.35
16150	MESABANCO	\$	1,247.35
16151	MESABANCO	\$	1,247.35
16152	MESABANCO	\$	1,247.35
16153	MESABANCO	\$	1,247.35
16154	MESABANCO	\$	1,247.35
16155	MESABANCO	\$	1,247.35
16156	MESABANCO	\$	1,247.35
16157	MESABANCO	\$	1,247.35
16158	MESABANCO	\$	1,247.35
16159	MESABANCO	\$	1,247.35
16160	MESABANCO	\$	1,247.35
16161	MESABANCO	\$	1,247.35
16162	MESABANCO	\$	1,247.35
16163	MESABANCO	\$	1,247.35
16164	MESABANCO	\$	1,247.35
16165	MESABANCO	\$	1,247.35
16166	MESABANCO	\$	1,247.35
16167	MESABANCO	\$	1,247.35
16168	MESABANCO	\$	1,247.35
16169	MESABANCO	\$	1,247.35
16170	MESABANCO	\$	1,247.35
16171	MESABANCO	\$	1,247.35
16172	MESABANCO	\$	1,247.35
16173	MESABANCO	\$	1,247.35
16174	MESABANCO	\$	1,247.35
16175	MESABANCO	\$	1,247.35

16176	MESABANCO	\$	1,247.35
16177	MESABANCO	\$	1,247.35
16178	MESABANCO	\$	1,247.35
16179	MESABANCO	\$	1,247.35
16180	MESABANCO	\$	1,247.35
16181	MESABANCO	\$	1,247.35
16182	MESABANCO	\$	1,247.35
16183	MESABANCO	\$	1,247.35
16184	MESABANCO	\$	1,247.35
16185	MESABANCO	\$	1,247.35
16186	MESABANCO	\$	1,247.35
16187	MESABANCO	\$	1,247.35
16188	MESABANCO	\$	1,247.35
16189	MESABANCO	\$	1,247.35
16190	MESABANCO	\$	1,247.35
16191	MESABANCO	\$	1,247.35
16192	MESABANCO	\$	1,247.35
16193	MESABANCO	\$	1,247.35
16194	MESABANCO	\$	1,247.35
16195	MESABANCO	\$	1,247.35
16196	MESABANCO	\$	1,247.35
16197	MESABANCO	\$	1,247.35
16198	MESABANCO	\$	1,247.35
16199	MESABANCO	\$	1,247.35
16200	MESABANCO	\$	1,247.35
16201	MESABANCO	\$	1,247.35
16202	MESABANCO	\$	1,247.35
16203	MESABANCO	\$	1,247.35
16204	MESABANCO	\$	1,247.35
16205	MESABANCO	\$	1,247.35
16206	MESABANCO	\$	1,247.35
16207	MESABANCO	\$	1,247.35
16208	MESABANCO	\$	1,247.35
16209	MESABANCO	\$	1,247.35
16210	MESABANCO	\$	1,247.35
16211	MESABANCO	\$	1,247.35
16212	MESABANCO	\$	1,247.35
16213	MESABANCO	\$	1,247.35
16214	MESABANCO	\$	1,247.35
16215	MESABANCO	\$	1,247.35
16216	MESABANCO	\$	1,247.35
16217	MESABANCO	\$	1,247.35
16218	MESABANCO	\$	1,247.35
16219	MESABANCO	\$	1,247.35

16220	MESABANCO	\$	1,247.35
16221	MESABANCO	\$	1,247.35
16222	MESABANCO	\$	1,247.35
16223	MESABANCO	\$	1,247.35
16224	MESABANCO	\$	1,247.35
16225	MESABANCO	\$	1,247.35
16226	MESABANCO	\$	1,247.35
16227	MESABANCO	\$	1,247.35
16228	MESABANCO	\$	1,247.35
16229	MESABANCO	\$	1,247.35
16230	MESABANCO	\$	1,247.35
16231	MESABANCO	\$	1,247.35
16232	MESABANCO	\$	1,247.35
16233	MESABANCO	\$	1,247.35
16234	MESABANCO	\$	1,247.35
16235	MESABANCO	\$	1,247.35
16236	MESABANCO	\$	1,247.35
16237	MESABANCO	\$	1,247.35
16238	MESABANCO	\$	1,247.35
16239	MESABANCO	\$	1,247.35
16240	MESABANCO	\$	1,247.35
16241	MESABANCO	\$	1,247.35
16242	MESABANCO	\$	1,247.35
16268	MESABANCO	\$	1,247.35
16269	MESABANCO	\$	1,247.35
16270	MESABANCO	\$	1,247.35
16271	MESABANCO	\$	1,247.35
16272	MESABANCO	\$	1,247.35
16273	MESABANCO	\$	1,247.35
16274	MESABANCO	\$	1,247.35
16275	MESABANCO	\$	1,247.35
16276	MESABANCO	\$	1,247.35
16277	MESABANCO	\$	1,247.35
16278	MESABANCO	\$	1,247.35
16279	MESABANCO	\$	1,247.35
16280	MESABANCO	\$	1,247.35
16281	MESABANCO	\$	1,247.35
16282	MESABANCO	\$	1,247.35
16283	PIN HOLE/EFFIO/600 TV/LENTE,INC. VALUN TRANSCPTOR Y ELIMINADOR DE CORRIENTE DE 12 V.	\$	2,297.15
16284	PIN HOLE/EFFIO/600 TV/LENTE,INC. VALUN TRANSCPTOR Y ELIMINADOR DE CORRIENTE DE 12 V.	\$	2,297.15

16285	PIN HOLE/EFFIO/600 TV/LENTE,INC. VALUN TRANSCPTOR Y ELIMINADOR DE CORRIENTE DE 12 V.	\$	2,297.15
16286	EJECUTIVO TAPIZADO EN TELA COLOR NEGRO CON DESCANSABRAZOS	\$	2,358.96
16287	PUNTOS DE ACCESO	\$	7,365.12
16288	PUNTOS DE ACCESO	\$	7,365.12
16289	PUNTOS DE ACCESO	\$	7,365.12
16290	PUNTOS DE ACCESO	\$	7,365.12
16290	PUNTOS DE ACCESO	\$	7,365.12
16291	PUNTOS DE ACCESO	\$	7,365.12
16292	PUNTOS DE ACCESO	\$	7,365.12
16293	MESABANCO	\$	719.15
16294	MESABANCO	\$	719.15
16295	MESABANCO	\$	719.15
16296	MESABANCO	\$	719.15
16297	MESABANCO	\$	719.15
16298	MESABANCO	\$	719.15
16299	MESABANCO	\$	719.15
16300	MESABANCO	\$	719.15
16301	MESABANCO	\$	719.15
16302	MESABANCO	\$	719.15
16303	MESABANCO	\$	719.15
16304	MESABANCO	\$	719.15
16305	MESABANCO	\$	719.15
16306	MESABANCO	\$	719.15
16307	MESABANCO	\$	719.15
16308	MESABANCO	\$	719.15
16309	MESABANCO	\$	719.15
16310	MESABANCO	\$	719.15
16311	MESABANCO	\$	719.15
16312	MESABANCO	\$	719.15
16313	MESABANCO	\$	719.15
16314	MESABANCO	\$	719.15
16315	MESABANCO	\$	719.15
16316	MESABANCO	\$	719.15
16317	MESABANCO	\$	719.15
16324	BANCO	\$	874.15
16325	BANCO	\$	874.15
16326	BANCO	\$	874.15
16327	BANCO	\$	874.15
16328	BANCO	\$	874.15
16329	BANCO	\$	874.15
16343	DIABLITO COLOR VERDE	\$	999.58

16344	DE MADERA PARA EQUIPOS LAB. VOLTO	\$	3,823.11
16345	REGULAR	\$	3,823.11
16346	ANALOGICO BEART CAT	\$	1,373.11
16347	COLOR GRIS DE 5 GAVETAS	\$	784.15
16348	TAPIZADAS EN VINIL COLOR NEGRO	\$	514.15
16349	TAPIZADAS EN VINIL COLOR NEGRO	\$	514.15
16350	TAPIZADAS EN VINIL COLOR NEGRO	\$	514.15
16351	TAPIZADAS EN VINIL COLOR NEGRO	\$	514.15
16352	TAPIZADAS EN VINIL COLOR NEGRO	\$	514.15
16353	TAPIZADAS EN VINIL COLOR NEGRO	\$	514.15
16354	TAPIZADAS EN VINIL COLOR NEGRO	\$	514.15
16355	TAPIZADAS EN VINIL COLOR NEGRO	\$	514.15
16356	TAPIZADAS EN TELA COLOR NEGRO	\$	432.15
16357	TAPIZADAS EN TELA COLOR NEGRO	\$	432.15
16358	TAPIZADAS EN TELA COLOR NEGRO	\$	432.15
16359	TAPIZADAS EN TELA COLOR NEGRO	\$	432.15
16360	TAPIZADAS EN TELA COLOR NEGRO	\$	432.15
16361	TAPIZADAS EN TELA COLOR NEGRO	\$	432.15
16362	DE MADERA	\$	934.15
16363	DE MADERA	\$	934.15
16364	CUMPRUM DE 3 NIVELES	\$	1,799.58
16365	46 PIEZAS PRJCPRO ALGN LICSPAPK OLV E 1Y ACDMC ENT W- 1PRJCTSVRCAL	\$	4,915.36
16366	46 PIEZAS PRJCPRO ALGN LICSPAPK OLV E 1Y ACDMC ENT W- 1PRJCTSVRCAL	\$	4,900.51
16366	46 PIEZAS PRJCPRO ALGN LICSPAPK OLV E 1Y ACDMC ENT W- 1PRJCTSVRCAL	\$	4,900.51
16366	46 PIEZAS PRJCPRO ALGN LICSPAPK OLV E 1Y ACDMC ENT W- 1PRJCTSVRCAL	\$	4,900.51
16366	46 PIEZAS PRJCPRO ALGN LICSPAPK OLV E 1Y ACDMC ENT W- 1PRJCTSVRCAL	\$	4,900.51
16366	46 PIEZAS PRJCPRO ALGN LICSPAPK OLV E 1Y ACDMC ENT W- 1PRJCTSVRCAL	\$	4,900.51

16366	46 PIEZAS PRJCPRO ALGN LICSPAPK OLV E 1Y ACDMC ENT W- 1PRJCTSVRCAL	\$	4,900.51
16366	46 PIEZAS PRJCPRO ALGN LICSPAPK OLV E 1Y ACDMC ENT W- 1PRJCTSVRCAL	\$	4,900.51
16366	46 PIEZAS PRJCPRO ALGN LICSPAPK OLV E 1Y ACDMC ENT W- 1PRJCTSVRCAL	\$	4,900.51
16366	46 PIEZAS PRJCPRO ALGN LICSPAPK OLV E 1Y ACDMC ENT W- 1PRJCTSVRCAL	\$	4,900.51
16366	46 PIEZAS PRJCPRO ALGN LICSPAPK OLV E 1Y ACDMC ENT W- 1PRJCTSVRCAL	\$	4,900.51
16366	46 PIEZAS PRJCPRO ALGN LICSPAPK OLV E 1Y ACDMC ENT W- 1PRJCTSVRCAL	\$	4,900.51
16366	46 PIEZAS PRJCPRO ALGN LICSPAPK OLV E 1Y ACDMC ENT W- 1PRJCTSVRCAL	\$	4,900.51
16366	46 PIEZAS PRJCPRO ALGN LICSPAPK OLV E 1Y ACDMC ENT W- 1PRJCTSVRCAL	\$	4,900.51
16366	46 PIEZAS PRJCPRO ALGN LICSPAPK OLV E 1Y ACDMC ENT W- 1PRJCTSVRCAL	\$	232.48
16366	46 PIEZAS PRJCPRO ALGN LICSPAPK OLV E 1Y ACDMC ENT W- 1PRJCTSVRCAL	\$	232.48
16366	46 PIEZAS PRJCPRO ALGN LICSPAPK OLV E 1Y ACDMC ENT W- 1PRJCTSVRCAL	\$	232.48
16366	46 PIEZAS PRJCPRO ALGN LICSPAPK OLV E 1Y ACDMC ENT W- 1PRJCTSVRCAL	\$	232.48
16366	46 PIEZAS PRJCPRO ALGN LICSPAPK OLV E 1Y ACDMC ENT W- 1PRJCTSVRCAL	\$	232.48
16366	46 PIEZAS PRJCPRO ALGN LICSPAPK OLV E 1Y ACDMC ENT W- 1PRJCTSVRCAL	\$	232.48
16366	46 PIEZAS PRJCPRO ALGN LICSPAPK OLV E 1Y ACDMC ENT W- 1PRJCTSVRCAL	\$	232.48
16366	46 PIEZAS PRJCPRO ALGN LICSPAPK OLV E 1Y ACDMC ENT W- 1PRJCTSVRCAL	\$	232.48
16366	46 PIEZAS PRJCPRO ALGN LICSPAPK OLV E 1Y ACDMC ENT W- 1PRJCTSVRCAL	\$	232.48
16366	46 PIEZAS PRJCPRO ALGN LICSPAPK OLV E 1Y ACDMC ENT W- 1PRJCTSVRCAL	\$	232.48
16366	46 PIEZAS PRJCPRO ALGN LICSPAPK OLV E 1Y ACDMC ENT W- 1PRJCTSVRCAL	\$	232.48
16366	46 PIEZAS PRJCPRO ALGN LICSPAPK OLV E 1Y ACDMC ENT W- 1PRJCTSVRCAL	\$	232.48
16366	46 PIEZAS PRJCPRO ALGN LICSPAPK OLV E 1Y ACDMC ENT W- 1PRJCTSVRCAL	\$	232.48

16367	46 PIEZAS PRJCPRO ALGN LICSPAPK OLV E 1Y ACDMC ENT W- 1PRJCTSVRCAL	\$	231.48
16368	46 PIEZAS PRJCPRO ALGN LICSPAPK OLV E 1Y ACDMC ENT W- 1PRJCTSVRCAL	\$	2,760.05
16376	RADOX 400 W	\$	917.57
16379	BAÑO MARIA	\$	4,115.75
16383	DURO 500 GB INTERNO	\$	1,178.97
16383	DURO 500 GB INTERNO	\$	4,654.17
16384	COLORIMETER PREPROGRAMMED WIT HACH	\$	6,949.81
16385	DE ACCESO PARA AMBIENTES EXTERNOS	\$	13,313.32
16386	DE ACCESO PARA AMBIENTES EXTERNOS	\$	13,313.32
16387	EJECUTIVO CON BRAZOS	\$	2,365.78
16388	EJECUTIVO TELA NEGRA MESH KB- O	\$	2,358.96
16389	ATRIL (15 PIEZAS)PARA PARTIDURA CON FUNDA	\$	5,027.49
16391	COJIN (10 PIEZAS) PARA VIOLIN 4/4 PEARL RIVER	\$	954.10
16392	COJIN 5 PIEZAS PARA VIOLA PEARL RIVER	\$	644.15
16393	(2) PIEZAS) AMADEUS CELLINI 4/4	\$	17,847.19
16406	VIVOTEK IP DOMO	\$	12,302.15
16407	VIVOTEK IP DOMO	\$	12,302.15
16408	VIVOTEK IP DOMO	\$	12,302.15
16409	VIVOTEK IP DOMO	\$	12,302.15
16410	VIVOTEK IP DOMO	\$	64.15
16411	VIVOTEK IP DOMO	\$	64.15
16412	VIVOTEK IP DOMO	\$	64.15
16413	VIVOTEK IP DOMO	\$	64.15
16414	VIVOTEK IP DOMO	\$	64.15
16415	VIVOTEX SUPREME FISHEYE	\$	64.15
16416	VIVOTEX SUPREME FISHEYE	\$	64.15
16417	VIVOTEX SUPREME FISHEYE	\$	64.15
16418	VIVOTEX SUPREME FISHEYE	\$	64.15
16419	MULTIFUNCIONAL	\$	1,911.16
16420	SECRETARIAL TAPIZADA EN TELA COLOR NEGRO CON DESCANSABRAZOS	\$	24,105.21
16422	SECRETARIAL TAPIZADA EN TELA COLOR NEGRO CON DESCANSABRAZOS	\$	1,026.83
16424	SECRETARIAL TAPIZADA EN TELA COLOR NEGRO CON DESCANSABRAZOS	\$	1,026.83
16427	EXTERNO	\$	1,717.56
16428	MULTIFUNCIONAL	\$	129.17

16429	UNILINEA	\$	1,067.23
16430	TELEFONO UNILINEA	\$	1,067.23
16431	UNILINEA	\$	1,067.23
16432	PROMEP	\$	17,410.85
16433	IPAD	\$	12,266.86
16434	PORTATIL	\$	16,571.14
16435	CON FUNDA	\$	6,714.08
16436	CON FUNDA	\$	6,714.08
16438	MACBOOK	\$	19,132.95
16439	DE CORCHO CON MARCO DE ALUMINIO DE 1.20 X .90 CMS.	\$	1,272.75
16440	DE CORCHO CON MARCO DE ALUMINIO DE 1.20 X .90 CMS.	\$	1,272.75
16442	PROYECTOR	\$	10,382.00
16443	GALAXY	\$	4,711.95
16445	DE VISITA TAPIZADO EN TELA COLOR NEGRO	\$	2,096.94
16446	SECRETARIAL TAPIZADA EN TELA COLOR NEGRO CON RODILLOS	\$	879.15
16447	SECRETARIAL TAPIZADA EN TELA CON RODILLOS	\$	879.15
16448	DE VISITA TAPIZADO EN TELA COLOR NEGRO	\$	2,096.94
16449	EJECUTIVO CON LIBRERO	\$	8,059.34
16450	PENINSULAR DE 1.60 COLOR GRAFITO	\$	8.94
16451	INCLUYE CAMARA WEO	\$	12,350.93
16452	DE CAMARAS IP VIVOTEK	\$	24,656.15
16453	COLOR GRAFITO DE 4 GAVETAS	\$	8.94
16454	COLOR GRAFITO DE 4 GAVETAS	\$	8.94
16455	2960	\$	51,933.40
16455	SWITCH	\$	5,977.52
16456	2960	\$	51,933.40
16457	2960	\$	51,933.40
16458	2960	\$	51,933.40
16459	2960	\$	51,933.40
16460	2960	\$	51,933.40
16461	2960	\$	51,924.44
16462	DE FIBRA OPTICA	\$	74,613.75
16463	DE FIBRA OPTICA	\$	13,056.99
16466	IMPRESORA MULTIFUNCIONAL	\$	129.17
16467	DE VISITA SIN BRAZOS GENOVA	\$	510.75
16468	DE VISITA SIN BRAZOS GENOVA	\$	510.75
16469	DE VISITA SIN BRAZOS GENOVA	\$	510.75
16470	DE VISITA SIN BRAZOS GENOVA	\$	510.75
16471	DE VISITA SIN BRAZOS GENOVA	\$	510.75
16472	DE VISITA SIN BRAZOS GENOVA	\$	510.75

16473	DE VISITA SIN BRAZOS GENOVA	\$	510.75
16474	DE VISITA SIN BRAZOS GENOVA	\$	510.75
16475	DE VISITA SIN BRAZOS GENOVA	\$	510.75
16476	DE VISITA SIN BRAZOS GENOVA	\$	510.75
16477	DE VISITA SIN BRAZOS GENOVA	\$	510.75
16478	DE VISITA SIN BRAZOS GENOVA	\$	510.75
16479	DE VISITA SIN BRAZOS GENOVA	\$	510.75
16480	DE VISITA SIN BRAZOS GENOVA	\$	510.75
16481	DE VISITA SIN BRAZOS GENOVA	\$	510.75
16482	DE VISITA SIN BRAZOS GENOVA	\$	510.75
16483	DE VISITA SIN BRAZOS GENOVA	\$	510.75
16484	DE VISITA SIN BRAZOS GENOVA	\$	510.75
16485	DE VISITA SIN BRAZOS GENOVA	\$	510.75
16486	DE VISITA SIN BRAZOS GENOVA	\$	510.75
16487	DE VISITA SIN BRAZOS GENOVA	\$	510.75
16488	DE VISITA SIN BRAZOS GENOVA	\$	510.75
16489	DE VISITA SIN BRAZOS GENOVA	\$	510.75
16490	DE VISITA SIN BRAZOS GENOVA	\$	510.75
16491	DE VISITA SIN BRAZOS GENOVA	\$	510.75
16492	DE VISITA SIN BRAZOS GENOVA	\$	510.75
16493	DE VISITA SIN BRAZOS GENOVA	\$	510.75
16494	DE VISITA SIN BRAZOS GENOVA	\$	510.75
16495	DE VISITA SIN BRAZOS GENOVA	\$	510.75
16496	DE VISITA SIN BRAZOS GENOVA	\$	510.75
16497	DE VISITA SIN BRAZOS GENOVA	\$	510.75
16498	DE VISITA SIN BRAZOS GENOVA	\$	510.75
16499	DE VISITA SIN BRAZOS GENOVA	\$	510.75
16500	DE VISITA SIN BRAZOS GENOVA	\$	510.75
16501	DE VISITA SIN BRAZOS GENOVA	\$	510.75
16502	DE VISITA SIN BRAZOS GENOVA	\$	510.75
16503	DE VISITA SIN BRAZOS GENOVA	\$	510.75
16504	DE VISITA SIN BRAZOS GENOVA	\$	510.75
16505	DE VISITA SIN BRAZOS GENOVA	\$	510.75
16506	DE VISITA SIN BRAZOS GENOVA	\$	510.75
16507	DE VISITA SIN BRAZOS GENOVA	\$	510.75
16508	DE VISITA SIN BRAZOS GENOVA	\$	510.75
16509	DE VISITA SIN BRAZOS GENOVA	\$	510.75
16510	DE VISITA SIN BRAZOS GENOVA	\$	510.75
16511	DE VISITA SIN BRAZOS GENOVA	\$	510.75
16512	DE VISITA SIN BRAZOS GENOVA	\$	510.75
16513	DE VISITA SIN BRAZOS GENOVA	\$	510.75
16514	DE VISITA SIN BRAZOS GENOVA	\$	510.75
16515	DE VISITA SIN BRAZOS GENOVA	\$	510.75
16516	DE VISITA SIN BRAZOS GENOVA	\$	510.75

16517	DE VISITA SIN BRAZOS GENOVA	\$	510.75
16518	DE VISITA SIN BRAZOS GENOVA	\$	510.75
16531	DE BOCINAS EN COLOR CAFÉ	\$	147.15
16532	DE VOLTAJE Y ARRANQUE DE EQUIPO AMCR-5146 10KVA 1F 120,127V	\$	137,661.48
16533	METALICA CON CUBIERTA COLOR NOGAL CON FALDONES	\$	3,958.94
16534	METALICA CON CUBIERTA COLOR NOGAL CON FALDONES	\$	3,958.94
16535	METALICA CON CUBIERTA COLOR NOGAL CON FALDONES	\$	3,958.94
16536	METALICA CON CUBIERTA COLOR NOGAL CON FALDONES	\$	3,958.94
16537	METALICA CON CUBIERTA COLOR NOGAL CON FALDONES	\$	3,958.94
16538	METALICA CON CUBIERTA COLOR NOGAL CON FALDONES	\$	3,958.94
16539	METALICA CON CUBIERTA COLOR NOGAL CON FALDONES	\$	3,958.94
16540	METALICA CON CUBIERTA COLOR NOGAL CON FALDONES	\$	3,958.94
16541	METALICA CON CUBIERTA COLOR NOGAL CON FALDONES	\$	3,958.94
16542	METALICA CON CUBIERTA COLOR NOGAL CON FALDONES	\$	3,958.94
16563	EQUIPO DE COMPUTO INTEGRADO	\$	18,996.37
16565	EQUIPO DE COMPUTO INTEGRADO	\$	18,996.37
16566	EQUIPO DE COMPUTO INTEGRADO	\$	18,996.37
16567	EQUIPO DE COMPUTO INTEGRADO	\$	18,996.37
16568	EQUIPO DE COMPUTO INTEGRADO	\$	18,996.37
16569	EQUIPO DE COMPUTO INTEGRADO	\$	18,996.37
16570	EQUIPO DE COMPUTO INTEGRADO	\$	18,996.37
16571	EQUIPO DE COMPUTO INTEGRADO	\$	18,996.37
16572	EQUIPO DE COMPUTO INTEGRADO	\$	18,996.37
16573	EQUIPO DE COMPUTO INTEGRADO	\$	18,996.37
16574	EQUIPO DE COMPUTO INTEGRADO	\$	18,996.37
16575	EQUIPO DE COMPUTO INTEGRADO	\$	18,996.37
16576	EQUIPO DE COMPUTO INTEGRADO	\$	18,996.37
16577	EQUIPO DE COMPUTO INTEGRADO	\$	18,996.37
16579	EQUIPO DE COMPUTO INTEGRADO	\$	18,996.37

16580	EQUIPO DE COMPUTO INTEGRADO	\$	18,996.37
16581	EQUIPO DE COMPUTO INTEGRADO	\$	18,996.37
16582	EQUIPO DE COMPUTO INTEGRADO	\$	18,996.37
16583	MACBOOK PRO 13.3"	\$	33,537.17
16584	TAPIZADA EN VINIL COLOR NEGRO	\$	699.15
16585	TAPIZADA EN VINIL COLOR NEGRO	\$	699.15
16586	TAPIZADA EN VINIL COLOR NEGRO	\$	699.15
16587	TAPIZADA EN VINIL COLOR NEGRO	\$	699.15
16588	TAPIZADA EN VINIL COLOR NEGRO	\$	699.15
16591	LABVIEW PROFESIONAL DEVELOPMENT SYSTEM, WINDOWS, ENGLISH	\$	24,529.19
16592	SOFTWARE	\$	7,730.52
16593	ACCESS POINT	\$	1,958.11
16594	ACCESS POINT	\$	1,958.11
16595	ACCESS POINT	\$	1,958.11
16596	ACCESS POINT	\$	1,928.11
16598	DESBROZADORA	\$	3,734.26
16802	SOFTWARE	\$	7,320.42
16805	MICROSCOPIO	\$	2,864.15
16805	PICK UP CUSTOM C15	\$	285,689.70
16809	SEDAN 4 PUERTAS STRATUS	\$	204,679.54
16810	AUTOMOVIL TIPO VAN PARA 7 PASAJEROS	\$	365,345.00
16811	SEDAN 4 PUERTAS TSURU	\$	98,354.30
16814	CROMATOGRAFO	\$	120,867.55
16815	SILLON	\$	2,096.94
16816	ENGARGOLADORA	\$	8.94
16817	PAQ. COMPLEMENTARIO DE MOTORES Y ACTUADORES HIDRAULICOS TRANSPARENTES (PARTIDA 2) RESTO	\$	194,347.55
16818	KIT DE EQUIPO ESPECIALIZADO INC. ENTRENADORES PARA PLC SISTEMA DE ENTRENAMIENTO (PARTIDA 2)	\$	1,319,235.40
16819	EQU. PARA PRUEBAS A MATERIALES DE NANOTECNOLOGIA, COMP. POR UNA MAQUINA UNIVERSAL Y UN MICROSCOPIO DE TUNELAMIENTO, INC. INSTALACION Y CAPAC. PARTIDA (1)	\$	1,693,466.68

16820	KIT DE EQUIPO ESPECIALIZADO CON CONJUNTO DE NEUMATICA E HIDRAULICA (PARTIDA 3)	\$	1,169,793.37
16822	ISLA	\$	11,226.13
16825	SILLON	\$	2,326.62
16826	VIDEOPROYECTOR	\$	6,032.00
16827	IMPRESORA	\$	4,292.17
16828	SILLA	\$	1,105.83
16829	SILLA	\$	1,105.83
16830	SILLON	\$	1,630.62
16835	MESABANCO	\$	719.15
16836	SILLA	\$	699.15
16837	SILLA	\$	699.15
16838	SILLA	\$	68.96
16839	SILLA	\$	64.15
16840	SILLA	\$	549.15
16841	MESA	\$	8.94
16842	MESA	\$	8.94
16843	MESA	\$	2,507.94
16844	SILLA	\$	432.15
16845	PANEL	\$	1,863.15
16846	PANEL	\$	1,863.15
16847	PANEL	\$	1,863.15
16855	CAMION DE PASAJEROS	\$	635,189.00
16856	CAMION DE PASAJEROS	\$	239,215.00
16858	IPAD	\$	9,640.01
16859	TELEFONO	\$	2,173.40
16860	TELEFONO	\$	2,173.40
16862	TELEFONO	\$	1,446.87
16863	TELEFONO	\$	870.61
16864	PINTARRON	\$	1,212.55
16865	PINTARRON	\$	1,212.55
16866	MESABANCO	\$	1,247.35
16867	MESABANCO	\$	1,247.35
16868	MESABANCO	\$	1,247.35
16869	MESABANCO	\$	1,247.35
16870	MESABANCO	\$	1,247.35
16871	MESABANCO	\$	1,247.35
16872	MESABANCO	\$	1,247.35
16873	MESABANCO	\$	1,247.35
16874	MESABANCO	\$	1,247.35
16875	MESABANCO	\$	1,247.35
16876	MESABANCO	\$	1,247.35
16877	MESABANCO	\$	1,247.35
16878	MESABANCO	\$	1,247.35

16879	MESABANCO	\$	1,247.35
16880	MESABANCO	\$	1,247.35
16881	MESABANCO	\$	1,247.35
16882	MESABANCO	\$	1,247.35
16883	MESABANCO	\$	1,247.35
16884	MESABANCO	\$	1,247.35
16885	MESABANCO	\$	1,247.35
16886	MESABANCO	\$	1,247.35
16887	MESABANCO	\$	1,247.35
16888	MESABANCO	\$	1,247.35
16889	MESABANCO	\$	1,247.35
16890	MESABANCO	\$	1,247.35
16891	MESABANCO	\$	1,247.35
16892	MESABANCO	\$	1,247.35
16893	MESABANCO	\$	1,247.35
16894	MESABANCO	\$	1,247.35
16895	MESABANCO	\$	1,247.35
16896	MESABANCO	\$	1,247.35
16897	MESABANCO	\$	1,247.35
16898	MESABANCO	\$	1,247.35
16899	MESABANCO	\$	1,247.35
16900	MESABANCO	\$	1,247.35
16901	MESABANCO	\$	1,247.35
16902	MESABANCO	\$	1,247.35
16903	MESABANCO	\$	1,247.35
16904	MESABANCO	\$	1,247.35
16905	MESABANCO	\$	1,247.35
16906	MESABANCO	\$	1,247.35
16907	MESABANCO	\$	1,247.35
16908	MESABANCO	\$	1,247.35
16909	MESABANCO	\$	1,247.35
16910	MESABANCO	\$	1,247.35
16911	MESABANCO	\$	1,247.35
16912	MESABANCO	\$	1,247.35
16913	MESABANCO	\$	1,247.35
16914	MESABANCO	\$	1,247.35
16915	MESABANCO	\$	1,247.35
16916	MESABANCO	\$	1,247.35
16917	MESABANCO	\$	1,247.35
16918	MESABANCO	\$	1,247.35
16919	MESABANCO	\$	1,247.35
16920	MESABANCO	\$	1,247.35
16921	MESABANCO	\$	1,247.35
16922	MESABANCO	\$	1,247.35

16923	MESABANCO	\$	1,247.35
16924	MESABANCO	\$	1,247.35
16925	MESABANCO	\$	1,247.35
16926	MESABANCO	\$	1,247.35
16927	MESABANCO	\$	1,247.35
16928	MESABANCO	\$	1,247.35
16929	MESABANCO	\$	1,247.35
16930	MESABANCO	\$	1,247.35
16931	MESABANCO	\$	1,247.35
16932	MESABANCO	\$	1,247.35
16933	MESABANCO	\$	1,247.35
16934	MESABANCO	\$	1,247.35
16935	MESABANCO	\$	1,247.35
16936	MESABANCO	\$	1,247.35
16937	MESABANCO	\$	1,247.35
16938	MESABANCO	\$	1,247.35
16939	MESABANCO	\$	1,247.35
16940	MESABANCO	\$	1,247.35
16941	MESABANCO	\$	1,247.35
16942	MESABANCO	\$	1,247.35
16943	MESABANCO	\$	1,247.35
16944	MESABANCO	\$	1,247.35
16945	MESABANCO	\$	1,247.35
16946	MESABANCO	\$	1,247.35
16947	MESABANCO	\$	1,247.35
16948	MESABANCO	\$	1,247.35
16949	MESABANCO	\$	1,247.35
16950	MESABANCO	\$	1,247.35
16951	MESABANCO	\$	1,247.35
16952	MESABANCO	\$	1,247.35
16953	MESABANCO	\$	1,247.35
16954	MESABANCO	\$	1,247.35
16955	MESABANCO	\$	1,247.35
16956	MESABANCO	\$	1,247.35
16957	MESABANCO	\$	1,247.35
16958	MESABANCO	\$	1,247.35
16959	MESABANCO	\$	1,247.35
16960	MESABANCO	\$	1,247.35
16961	MESABANCO	\$	1,247.35
16962	MESABANCO	\$	1,247.35
16963	MESABANCO	\$	1,247.35
16964	MESABANCO	\$	1,247.35
16965	MESABANCO	\$	1,247.35
16966	MESABANCO	\$	1,247.35

16967	MESABANCO	\$	1,247.35
16968	MESABANCO	\$	1,247.35
16969	MESABANCO	\$	1,247.35
16970	MESABANCO	\$	1,247.35
16971	MESABANCO	\$	1,247.35
16972	MESABANCO	\$	1,247.35
16973	MESABANCO	\$	1,247.35
16974	MESABANCO	\$	1,247.35
16975	MESABANCO	\$	1,247.35
16976	MESABANCO	\$	1,247.35
16977	MESABANCO	\$	1,247.35
16978	MESABANCO	\$	1,247.35
16979	MESABANCO	\$	1,247.35
16980	MESABANCO	\$	1,247.35
16981	MESABANCO	\$	1,247.35
16982	MESABANCO	\$	1,247.35
16983	MESABANCO	\$	1,247.35
16984	MESABANCO	\$	1,247.35
16985	MESABANCO	\$	1,247.35
16986	MESABANCO	\$	1,247.35
16987	MESABANCO	\$	1,247.35
16988	MESABANCO	\$	1,247.35
16989	MESABANCO	\$	1,247.35
16990	MESABANCO	\$	1,247.35
16991	MESABANCO	\$	1,247.35
16992	MESABANCO	\$	1,247.35
16993	MESABANCO	\$	1,247.35
16994	MESABANCO	\$	1,247.35
16995	MESABANCO	\$	1,247.35
16996	MESABANCO	\$	1,247.35
16997	MESABANCO	\$	1,247.35
16998	MESABANCO	\$	1,247.35
16999	MESABANCO	\$	1,247.35
17000	MESABANCO	\$	1,247.35
17001	MESABANCO	\$	1,247.35
17002	MESABANCO	\$	1,247.35
17003	MESABANCO	\$	1,247.35
17004	MESABANCO	\$	1,247.35
17005	MESABANCO	\$	1,247.35
17006	MESABANCO	\$	1,247.35
17007	MESABANCO	\$	1,247.35
17008	MESABANCO	\$	1,247.35
17009	MESABANCO	\$	1,247.35
17010	MESABANCO	\$	1,247.35

17011	MESABANCO	\$	315.75
17012	MESABANCO	\$	1,247.35
17013	MESABANCO	\$	1,247.35
17014	MESABANCO	\$	1,247.35
17015	MESABANCO	\$	1,247.35
17016	MESABANCO	\$	1,247.35
17017	MESABANCO	\$	1,247.35
17019	MESABANCO	\$	1,247.35
17020	MESABANCO	\$	1,247.35
17021	MESABANCO	\$	1,247.35
17022	MESABANCO	\$	1,247.35
17023	MESABANCO	\$	1,247.35
17024	MESABANCO	\$	1,247.35
17026	MESABANCO	\$	1,247.35
17027	MESABANCO	\$	1,247.35
17028	MESABANCO	\$	1,247.35
17029	MESABANCO	\$	1,247.35
17030	MESABANCO	\$	1,247.35
17031	MESABANCO	\$	1,247.35
17032	MESABANCO	\$	1,247.35
17033	MESABANCO	\$	1,247.35
17034	MESABANCO	\$	1,247.35
17035	MESABANCO	\$	1,247.35
17036	MESABANCO	\$	1,247.35
17037	MESABANCO	\$	1,247.35
17038	MESABANCO	\$	1,247.35
17039	MESABANCO	\$	1,247.35
17040	MESABANCO	\$	1,247.35
17041	MESABANCO	\$	1,247.35
17042	MESABANCO	\$	1,247.35
17044	MESABANCO	\$	1,247.35
17045	MESABANCO	\$	1,247.35
17046	MESABANCO	\$	1,247.35
17047	MESABANCO	\$	1,247.35
17048	MESABANCO	\$	1,247.35
17049	MESABANCO	\$	1,247.35
17050	MESABANCO	\$	1,247.35
17051	MESABANCO	\$	1,247.35
17052	MESABANCO	\$	1,247.35
17053	MESABANCO	\$	1,247.35
17055	MESABANCO	\$	1,247.35
17056	MESABANCO	\$	1,247.35
17057	MESABANCO	\$	1,247.35
17058	MESABANCO	\$	1,247.35

17059	MESABANCO	\$	1,247.35
17060	MESABANCO	\$	1,247.35
17061	MESABANCO	\$	1,247.35
17062	MESABANCO	\$	1,247.35
17063	MESABANCO	\$	1,247.35
17064	MESABANCO	\$	1,247.35
17065	MESABANCO	\$	1,247.35
17066	MESABANCO	\$	1,247.35
17067	MESABANCO	\$	1,247.35
17068	MESABANCO	\$	1,247.35
17069	MESABANCO	\$	1,247.35
17070	MESABANCO	\$	1,247.35
17071	MESABANCO	\$	1,247.35
17072	MESABANCO	\$	1,247.35
17073	MESABANCO	\$	1,247.35
17074	MESABANCO	\$	1,247.35
17075	MESABANCO	\$	1,247.35
17076	MESABANCO	\$	1,247.35
17077	MESABANCO	\$	1,247.35
17078	MESABANCO	\$	1,247.35
17079	MESABANCO	\$	1,247.35
17080	MESABANCO	\$	1,247.35
17081	MESABANCO	\$	1,247.35
17082	MESABANCO	\$	1,247.35
17083	MESABANCO	\$	1,247.35
17084	MESABANCO	\$	1,247.35
17085	MESABANCO	\$	1,247.35
17086	MESABANCO	\$	1,247.35
17087	MESABANCO	\$	1,247.35
17088	MESABANCO	\$	1,247.35
17089	MESABANCO	\$	1,247.35
17090	MESABANCO	\$	1,247.35
17091	MESABANCO	\$	1,247.35
17092	MESABANCO	\$	1,247.35
17093	MESABANCO	\$	1,247.35
17094	MESABANCO	\$	1,247.35
17095	MESABANCO	\$	1,247.35
17096	MESABANCO	\$	1,247.35
17097	MESABANCO	\$	1,247.35
17098	MESABANCO	\$	1,247.35
17099	MESABANCO	\$	1,247.35
17100	MESABANCO	\$	1,247.35
17101	MESABANCO	\$	1,247.35
17102	MESABANCO	\$	1,247.35

17103	MESABANCO	\$	1,247.35
17104	MESABANCO	\$	1,247.35
17105	MESABANCO	\$	1,247.35
17106	MESABANCO	\$	1,247.35
17107	MESABANCO	\$	1,247.35
17108	MESABANCO	\$	1,247.35
17109	MESABANCO	\$	1,247.35
17110	MESABANCO	\$	1,247.35
17111	MESABANCO	\$	1,247.35
17112	MESABANCO	\$	1,247.35
17113	MESABANCO	\$	1,247.35
17114	MESABANCO	\$	1,247.35
17115	MESABANCO	\$	1,247.35
17116	MESABANCO	\$	1,247.35
17117	MESABANCO	\$	1,247.35
17118	MESABANCO	\$	1,247.35
17119	MESABANCO	\$	1,247.35
17120	MESABANCO	\$	1,247.35
17121	MESABANCO	\$	1,247.35
17122	MESABANCO	\$	1,247.35
17123	MESABANCO	\$	1,247.35
17124	MESABANCO	\$	1,247.35
17125	MESABANCO	\$	1,247.35
17126	MESABANCO	\$	1,247.35
17127	MESABANCO	\$	1,247.35
17128	MESABANCO	\$	1,247.35
17129	MESABANCO	\$	1,247.35
17130	MESABANCO	\$	1,247.35
17131	MESABANCO	\$	1,247.35
17132	MESABANCO	\$	1,247.35
17133	MESABANCO	\$	1,247.35
17134	MESABANCO	\$	1,247.35
17135	MESABANCO	\$	1,247.35
17136	MESABANCO	\$	1,247.35
17137	MESABANCO	\$	1,247.35
17138	MESABANCO	\$	1,247.35
17139	MESABANCO	\$	1,247.35
17140	MESABANCO	\$	1,247.35
17141	SILLON	\$	1,226.94
17142	MAC MINI	\$	15,557.17
17143	SILLON	\$	2,189.74
17144	SILLON	\$	2,189.74
17145	MESA	\$	1,957.74
17146	SILLA	\$	533.95

17147	SILLA	\$	533.95
17148	SILLA	\$	533.95
17149	SILLA	\$	533.95
17150	SILLON	\$	2,328.94
17151	SILLON	\$	2,328.94
17152	SILLON	\$	2,328.94
17153	TELEVISOR	\$	18,159.48
17154	TELEVISOR	\$	18,159.48
17155	TELEVISOR	\$	18,159.48
17156	TELEVISOR	\$	18,159.48
17157	TELEVISOR	\$	18,159.48
17158	TELEVISOR	\$	18,159.48
17159	TELEVISOR	\$	18,159.48
17160	TELEVISOR	\$	18,159.48
17161	TELEVISOR	\$	18,159.48
17162	TELEVISOR	\$	18,159.48
17163	TELEVISOR	\$	18,159.48
17164	TELEVISOR	\$	18,159.48
17165	VIDEOPROYECTOR	\$	36,664.47
17166	VIDEOPROYECTOR	\$	36,600.32
17167	VIDEOPROYECTOR	\$	36,601.32
17171	PINTARRON	\$	618.05
17172	PINTARRON	\$	618.05
17173	PINTARRON	\$	618.05
17174	PINTARRON	\$	618.05
17175	PINTARRON	\$	618.05
17176	PINTARRON	\$	618.05
17177	PINTARRON	\$	618.05
17178	PINTARRON	\$	618.05
17179	PINTARRON	\$	618.05
17180	PINTARRON	\$	618.05
17181	PINTARRON	\$	618.05
17182	TELEFONO	\$	2,305.57
17183	CAMARA	\$	8,474.15
17184	CAMARA	\$	8,474.15
17185	GRABADORA	\$	3,425.83
17186	KIT	\$	14,213.00
18127	EXPNEDEDORA DE CONONES	\$	5,452.00
18311	KIT HORIZON ENERGY BOX, FCJJ-40 USER MANUEL (En) CD USER MANUAL FOR ALL EDUCATIONAL PRODUCTS CD	\$	26,892.50
18331	DISCO DURO	\$	1,909.77
18332	SILLA	\$	1,863.15
18333	TORNO 22X80	\$	245,454.24

18334	PANTALLA	\$	2,277.11
18335	PANTALLA	\$	2,277.11
18336	EQUIPO DE COMPUTO QUE CONSTA DE CPU, MONITOR Y TECLADO	\$	19,907.17
18432	PINTARRON	\$	2,714.75
18433	MESA	\$	1,284.94
18434	MESA	\$	1,284.94
18435	MESA	\$	1,284.94
18436	MESA	\$	1,284.94
18437	MESA	\$	1,284.94
18438	MESA	\$	1,284.94
18439	MESA	\$	1,284.94
18440	MESA	\$	1,284.94
18441	MESA	\$	1,284.94
18442	MESA	\$	1,284.94
18443	MESA	\$	1,284.94
18444	MESA	\$	1,284.94
18445	MESA	\$	1,284.94
18446	MESA	\$	1,284.94
18447	MESA	\$	1,284.94
18448	MESA	\$	1,284.94
18449	MESA	\$	1,284.94
18450	MESA	\$	1,284.94
18451	MESA	\$	1,284.94
18452	MESA	\$	1,284.94
18453	MESA	\$	1,284.94
18454	MESA	\$	1,284.94
18455	MESA	\$	1,284.94
18456	MESA	\$	1,284.94
18457	MESA	\$	1,284.94
18458	MESA	\$	1,284.94
18459	SILLA	\$	374.74
18460	SILLA	\$	374.74
18461	SILLA	\$	374.74
18462	SILLA	\$	374.74
18463	SILLA	\$	374.74
18464	SILLA	\$	374.74
18465	SILLA	\$	374.74
18466	SILLA	\$	374.74
18467	SILLA	\$	374.74
18468	SILLA	\$	374.74
18469	SILLA	\$	374.74
18470	SILLA	\$	374.74
18471	SILLA	\$	374.74

18472	SILLA	\$	374.74
18473	SILLA	\$	374.74
18474	SILLA	\$	374.74
18475	SILLA	\$	374.74
18476	SILLA	\$	374.74
18477	SILLA	\$	374.74
18478	SILLA	\$	374.74
18479	SILLA	\$	374.74
18480	SILLA	\$	374.74
18481	SILLA	\$	374.74
18482	SILLA	\$	374.74
18483	SILLA	\$	374.74
18484	SILLA	\$	374.74
18485	SILLA	\$	374.74
18486	SILLA	\$	374.74
18487	SILLA	\$	374.74
18488	SILLA	\$	374.74
18489	SILLA	\$	374.74
18490	SILLA	\$	374.74
18491	SILLA	\$	374.74
18492	SILLA	\$	374.74
18493	SILLA	\$	374.74
18494	SILLA	\$	374.74
18495	SILLA	\$	374.74
18496	SILLA	\$	374.74
18497	SILLA	\$	374.74
18498	SILLA	\$	374.74
18499	SILLA	\$	374.74
18500	SILLA	\$	374.74
18501	SILLA	\$	374.74
18502	SILLA	\$	374.74
18503	SILLA	\$	374.74
18504	SILLA	\$	374.74
18505	SILLA	\$	374.74
18506	SILLA	\$	374.74
18507	SILLA	\$	374.74
18508	SILLA	\$	374.74
18509	SILLA	\$	374.74
18510	MACBOOK	\$	28,096.77
18511	LAPTOP	\$	19,114.66
18512	SILLA	\$	374.74
18513	ESCRITORIO	\$	8.94
18514	ESCRITORIO	\$	8.94
18515	TELEFONO	\$	783.03

18516	TELEFONO	\$	783.03
18517	TELEFONO	\$	783.03
18518	TELEFONO	\$	783.03
18519	TELEFONO	\$	783.03
18520	TELEFONO	\$	4,919.59
18521	TELEFONO	\$	1,222.75
18522	DISCO DURO	\$	129.17
18523	DISCO DURO	\$	129.17
18524	DISCO DURO	\$	2,159.17
18525	DISCO DURO	\$	2,159.17
18526	IPAD	\$	14,397.17
18527	VENTILADOR	\$	816.55
18528	VENTILADOR	\$	816.55
18529	VENTILADOR	\$	816.55
18530	EXTINGUIDOR	\$	3,195.80
18531	EXTINGUIDOR	\$	3,195.80
18532	EXTINGUIDOR	\$	2,898.54
18533	EXTINGUIDOR	\$	2,207.98
18534	EXTINGUIDOR	\$	2,207.98
18535	EXTINGUIDOR	\$	2,207.98
18536	EXTINGUIDOR	\$	2,207.98
18537	EXTINGUIDOR	\$	2,207.98
18538	EXTINGUIDOR	\$	1,892.23
18539	ALARMA	\$	1,959.78
18540	LICENCIA PLATAFORMA TESTING PROGRAM, PARA MICROSOFT OFFICE	\$	63,929.17
18544	DISCO DURO	\$	1,051.37
18545	BOTIQUIN	\$	685.09
18546	ALARMA	\$	6,140.15
18547	FRESADORA	\$	203,157.33
18548	CATALYSTS	\$	50,579.75
18549	BOTIQUIN	\$	685.09
18550	BOTIQUIN	\$	685.09
18551	BOTIQUIN	\$	685.09
18552	TELEFONO	\$	2,085.71
18553	IMPRESORA	\$	4,653.17
18554	TELEFONO	\$	1,201.85
18562	SOFTWARE	\$	10,496.95
18563	SOFTWARE	\$	96,035.04
18564	TELEFONO	\$	2,115.42
18565	TELEFONO	\$	2,115.42
18566	TELEFONO	\$	1,201.84
18575	CAMIONETA PIK UP HILUX	\$	601,000.00
18579	TELEFONO	\$	1,404.91

18580	TELEFONO	\$	2,300.31
18581	TELEFONO	\$	2,300.31
18586	TELEFONO	\$	2,277.11
18587	TELEFONO	\$	2,277.11
18588	TELEFONO	\$	2,277.11
18589	TELEFONO	\$	2,277.11
18590	TELEFONO	\$	1,431.06
18592	SOFTWARE	\$	4,319.52
18595	DESBROZADORA	\$	5,122.49
18605	DESBROZADORA	\$	5,122.49
18635	MESABANCO	\$	741.59
18636	MESABANCO	\$	741.59
18637	MESABANCO	\$	741.59
18638	MESABANCO	\$	741.59
18639	MESABANCO	\$	741.59
18640	MESABANCO	\$	741.59
18641	MESABANCO	\$	741.59
18642	MESABANCO	\$	741.59
18643	MESABANCO	\$	741.59
18644	MESABANCO	\$	741.59
18645	MESABANCO	\$	741.59
18646	MESABANCO	\$	741.59
18647	MESABANCO	\$	741.59
18648	MESABANCO	\$	741.59
18649	MESABANCO	\$	741.59
18650	MESABANCO	\$	741.59
18651	MESABANCO	\$	741.59
18652	MESABANCO	\$	741.59
18653	MESABANCO	\$	741.59
18654	MESABANCO	\$	741.59
18655	MESABANCO	\$	741.59
18656	MESABANCO	\$	741.59
18657	MESABANCO	\$	741.59
18658	MESABANCO	\$	741.59
18659	MESABANCO	\$	741.59
18660	MESABANCO	\$	741.59
18661	MESABANCO	\$	741.59
18662	MESABANCO	\$	741.59
18663	MESABANCO	\$	741.59
18664	MESABANCO	\$	741.59
18665	MESABANCO	\$	741.59
18666	MESABANCO	\$	741.59
18667	MESABANCO	\$	741.59
18668	MESABANCO	\$	741.59

18669	MESABANCO	\$	741.59
18670	MESABANCO	\$	741.59
18671	MESABANCO	\$	741.59
18672	MESABANCO	\$	741.59
18673	MESABANCO	\$	741.59
18674	MESABANCO	\$	741.59
18675	MESABANCO	\$	741.59
18676	MESABANCO	\$	741.59
18677	MESABANCO	\$	741.59
18678	MESABANCO	\$	741.59
18679	MESABANCO	\$	741.59
18680	MESABANCO	\$	741.59
18681	MESABANCO	\$	741.59
18682	MESABANCO	\$	741.59
18683	MESABANCO	\$	741.59
18684	MESABANCO	\$	741.59
18685	MESABANCO	\$	741.59
18686	MESABANCO	\$	741.59
18687	MESABANCO	\$	741.59
18688	MESABANCO	\$	741.59
18689	MESABANCO	\$	741.59
18690	MESABANCO	\$	741.59
18692	MESABANCO	\$	741.59
18693	MESABANCO	\$	741.59
18694	MESABANCO	\$	741.59
18695	MESABANCO	\$	741.59
18696	MESABANCO	\$	741.59
18697	MESABANCO	\$	741.59
18699	MESABANCO	\$	741.59
18700	MESABANCO	\$	741.59
18701	MESABANCO	\$	741.59
18702	MESABANCO	\$	741.59
18703	MESABANCO	\$	741.59
18704	MESABANCO	\$	741.59
18705	MESABANCO	\$	741.59
18706	MESABANCO	\$	741.59
18707	MESABANCO	\$	741.59
18708	MESABANCO	\$	741.59
18709	MESABANCO	\$	741.59
18710	MESABANCO	\$	741.59
18712	MESABANCO	\$	741.59
18713	MESABANCO	\$	741.59
18714	MESABANCO	\$	741.59
18715	MESABANCO	\$	741.59

18716	MESABANCO	\$	741.59
18717	MESABANCO	\$	741.59
18718	MESABANCO	\$	741.59
18719	MESABANCO	\$	741.59
18720	MESABANCO	\$	741.59
18721	MESABANCO	\$	741.59
18722	MESABANCO	\$	741.59
18723	MESABANCO	\$	741.59
18724	MESABANCO	\$	741.59
18725	MESABANCO	\$	741.59
18726	MESABANCO	\$	741.59
18727	MESABANCO	\$	741.59
18728	MESABANCO	\$	741.59
18729	MESABANCO	\$	741.59
18730	MESABANCO	\$	741.59
18731	MESABANCO	\$	741.59
18732	MESABANCO	\$	741.59
18733	MESABANCO	\$	741.59
18734	MESABANCO	\$	741.59
18735	MESABANCO	\$	741.59
18736	MESABANCO	\$	741.59
18737	MESABANCO	\$	741.59
18738	MESABANCO	\$	741.59
18739	MESABANCO	\$	741.59
18740	MESABANCO	\$	741.59
18741	MESABANCO	\$	741.59
18742	MESABANCO	\$	741.59
18743	MESABANCO	\$	741.59
18744	MESABANCO	\$	741.59
18745	MESABANCO	\$	741.59
18746	MESABANCO	\$	741.59
18747	MESABANCO	\$	741.59
18748	MESABANCO	\$	741.59
18749	MESABANCO	\$	741.59
18750	MESABANCO	\$	741.59
18751	MESABANCO	\$	741.59
18752	MESABANCO	\$	741.59
18753	MESABANCO	\$	741.59
18754	MESABANCO	\$	741.59
18755	MESABANCO	\$	741.59
18756	MESABANCO	\$	741.59
18757	MESABANCO	\$	741.59
18758	MESABANCO	\$	741.59
18759	MESABANCO	\$	741.59

18760	MESABANCO	\$	741.59
18761	MESABANCO	\$	741.59
18762	MESABANCO	\$	741.59
18763	MESABANCO	\$	741.59
18764	MESABANCO	\$	741.59
18765	MESABANCO	\$	741.59
18766	MESABANCO	\$	741.59
18767	MESABANCO	\$	741.59
18768	MESABANCO	\$	741.59
18769	MESABANCO	\$	741.59
18770	MESABANCO	\$	741.59
18771	MESABANCO	\$	741.59
18772	MESABANCO	\$	741.59
18773	MESABANCO	\$	741.59
18774	MESABANCO	\$	741.59
18775	MESABANCO	\$	741.59
18776	MESABANCO	\$	741.59
18777	MESABANCO	\$	741.59
18778	MESABANCO	\$	741.59
18779	MESABANCO	\$	741.59
18780	MESABANCO	\$	741.59
18781	MESABANCO	\$	741.59
18782	MESABANCO	\$	741.59
18783	MESABANCO	\$	741.59
18784	MESABANCO	\$	741.59
18785	MESABANCO	\$	741.59
18786	MESABANCO	\$	741.59
18787	MESABANCO	\$	741.59
18788	MESABANCO	\$	741.59
18789	MESABANCO	\$	741.59
18790	MESABANCO	\$	741.59
18791	MESABANCO	\$	741.59
18792	MESABANCO	\$	741.59
18793	MESABANCO	\$	741.59
18794	MESABANCO	\$	741.59
18795	MESABANCO	\$	741.59
18796	MESABANCO	\$	741.59
18797	MESABANCO	\$	741.59
18798	MESABANCO	\$	741.59
18799	MESABANCO	\$	741.59
18800	MESABANCO	\$	741.59
18809	BOMBA PARA MOTOR	\$	12,383.35
18922	MAQUINA SELLADORA	\$	2,207.50
18931	COMPUTADORA APPLE IMAC	\$	44,678.63

18938	GENERADOR DE TONOS Y PROBADOR DE CABLES	\$	1,757.55
2476	PLUG-ING	\$	5,663.55
0521	ESCRITORIO METALICO CON CUBIERTA COLOR NOGAL	\$	2,579.17
0866	LIBRERO	\$	2,423.94
0002	ESCRITORIO DE CINCO CAJONES,FORMICA COLOR NOGAL	\$	2,858.94
0002	ANAQUEL	\$	1,428.75
0005	MESABANCO	\$	719.15
0006	FOGON	\$	5,165.75
0006	MESABANCO	\$	719.15
0007	MESABANCO	\$	719.15
0007	PINTARRON	\$	493.10
0008	MESABANCO	\$	719.15
0009	MESA	\$	2,507.94
0009	MESABANCO	\$	719.15
0010	ESCRITORIO	\$	2,808.94
0010	MESA	\$	2,507.94
0010	MESABANCO	\$	719.15
0011	MESA	\$	3,008.94
0011	MESABANCO	\$	719.15
0012	MESA	\$	3,008.94
0012	MESABANCO	\$	719.15
0013	MESABANCO	\$	719.15
0014	MESA	\$	2,507.94
0014	MESABANCO	\$	719.15
0015	MESA	\$	2,507.94
0015	MESABANCO	\$	719.15
0015	EXTINGUIDOR	\$	1,910.49
0016	MESA	\$	2,507.94
0016	MESABANCO	\$	719.15
0017	MESABANCO	\$	719.15
0017	HORNO	\$	5,486.52
0018	CARRO	\$	2,069.50
0018	MESABANCO	\$	719.15
0019	CARRO	\$	2,069.50
0019	MESABANCO	\$	719.15
0020	CARRO	\$	2,069.50
0020	MESABANCO	\$	719.15
0021	SILLON	\$	2,096.94
0021	MESABANCO	\$	719.15
0022	MESABANCO	\$	719.15
0022	SILLA	\$	879.15
0023	MESABANCO	\$	719.15

0024	MESA	\$	2,507.94
0024	MESABANCO	\$	719.15
0025	MESABANCO	\$	719.15
0026	MESA	\$	2,507.94
0026	MESABANCO	\$	719.15
0027	MESABANCO	\$	719.15
0027	CAÑON	\$	6,751.25
0028	AMPLIFICADOR	\$	4,760.06
0028	MESABANCO	\$	719.15
0029	MESABANCO	\$	719.15
0030	MESABANCO	\$	719.15
0030	MEZCLADORA	\$	2,287.52
0031	MESABANCO	\$	719.15
0032	ESCRITORIO	\$	2,808.94
0036	TELEVISOR	\$	5,322.52
0038	MESA	\$	1,273.29
0039	MESA	\$	2,507.94
0044	RESTIRADOR	\$	508.94
0045	RESTIRADOR	\$	508.94
0047	RESTIRADOR	\$	508.94
0048	RESTIRADOR	\$	508.94
0050	RESTIRADOR	\$	508.94
0055	RESTIRADOR	\$	508.94
0056	RESTIRADOR	\$	508.94
0058	RESTIRADOR	\$	508.94
0059	RESTIRADOR	\$	508.94
0059	ANAQUEL	\$	1,428.75
0059	ANAQUEL	\$	1,428.75
0060	RESTIRADOR	\$	508.94
0060	ANAQUEL	\$	1,428.75
0061	ANAQUEL	\$	1,428.75
0064	LAVAMANOS INDIVIDUAL DE ACERO METALICO	\$	1,958.94
0065	LAVAMANOS INDIVIDUAL DE ACERO METALICO	\$	1,958.94
0065	BANCO	\$	874.15
0066	FREGADERO	\$	6,176.00
0067	FREGADERO	\$	6,176.00
0071	HORNO	\$	21,317.34
0072	GABINETE	\$	2,717.75
0073	REPISA	\$	2,087.55
0078	ALACENA	\$	2,534.34
0081	CAMPANA	\$	1,665.75
0082	CAMPANA	\$	22,815.75
0083	FREIDORA	\$	2,310.75

0084	SALAMANDRA	\$	8,935.75
0085	PLANCHA	\$	3,305.75
0086	PLANCHA	\$	3,305.75
0089	MESA	\$	3,008.94
0090	ARCHIVERO	\$	2,672.46
0091	LIBRERO	\$	2,423.94
0093	SILLA	\$	236.65
0094	CARRO	\$	2,069.50
0094	SILLA	\$	236.65
0095	CARRO	\$	2,069.50
0095	SILLA	\$	236.65
0096	MAQUINA ESCRIBIR	\$	5,823.34
0096	SILLA	\$	236.65
0098	SILLA	\$	236.65
0098	BANCO	\$	355.10
0099	MESA	\$	2,507.94
0099	BANCO	\$	355.10
0100	BANCO	\$	355.10
0101	BANCO	\$	355.10
0102	BANCO	\$	355.10
0103	BANCO	\$	355.10
0107	CREDENZA	\$	2,854.99
0108	ARCHIVERO	\$	2,850.94
0117	CREDENZA	\$	2,854.99
0121	VITRINA	\$	2,966.35
0122	SUMADORA	\$	1,033.94
0127	ARCHIVERO	\$	2,672.46
0128	ARCHIVERO	\$	2,850.94
0129	MESA	\$	2,507.94
0133	MESA	\$	2,507.94
0136	CREDENZA	\$	3,254.15
0137	LIBRERO	\$	2,423.94
0143	ARCHIVERO	\$	2,850.94
0146	EQUIPO DE COMPUTO QUE CONSTA DE CPU, MONITOR Y TECLADO	\$	10,629.17
0150	LIBRERO	\$	2,423.94
0158	ESCRITORIO	\$	2,147.44
0159	SILLA	\$	879.15
0159	SILLA	\$	879.15
0160	CREDENZA	\$	2,854.99
0161	LIBRERO	\$	2,423.94
0162	MESA	\$	2,507.94
0162	MODULO	\$	1,049.15
0168	ESCRITORIO	\$	2,808.94

0169	SILLON	\$	1,940.94
0174	MESA	\$	2,507.94
0178	ESCRITORIO	\$	2,808.94
0184	LIBRERO	\$	2,423.94
0184	EQUIPO DE COMPUTO QUE CONSTA DE CPU, MONITOR Y TECLADO	\$	6,454.17
0188	ARCHIVERO	\$	2,850.94
0190	ESCRITORIO	\$	2,808.94
0191	SILLA	\$	934.15
0194	SILLA	\$	879.15
0195	MODULO	\$	1,049.15
0197	SERVIDOR	\$	62,928.05
0205	LIBRERO	\$	993.63
0206	LIBRERO	\$	2,423.94
0208	ARCHIVERO	\$	2,672.46
0218	TELEVISOR	\$	4,018.11
0222	ESCRITORIO	\$	2,745.94
0223	TELEVISOR	\$	5,018.11
0228	LIBRERO	\$	2,423.94
0230	SOPLADORA	\$	11,969.58
0230	MOTOREDUCTOR	\$	4,579.00
0231	MESA	\$	2,507.94
8931	TABLERO	\$	20,315.15
0233	MESA	\$	2,507.94
0234	MESA	\$	2,507.94
0235	MESA	\$	2,507.94
0236	MESA	\$	2,507.94
0237	MESA	\$	2,507.94
0238	MESA	\$	2,507.94
0239	MESA	\$	2,507.94
0240	MESA	\$	2,507.94
0241	MESA	\$	2,507.94
0242	MESA	\$	2,507.94
0243	MESA	\$	2,507.94
0244	MESA	\$	2,507.94
0245	EXTRUSORA (CONSTA DE 4 UNIDADES)	\$	58,487.52
0252	CARRO TRANSPORTADOR	\$	1,468.49
0256	PINTARRON	\$	1,264.75
0257	PINTARRON	\$	1,264.75
0257	PINTARRON	\$	1,685.15
0287	ESCRITORIO	\$	2,808.94
0290	ESCRITORIO	\$	2,808.94
0297	CABALLETE	\$	658.94

0300	MESA	\$	2,507.94
0301	MESA	\$	2,507.94
0302	MESA	\$	2,507.94
0303	MESA	\$	2,507.94
0305	MESA	\$	2,507.94
0306	MESA	\$	2,507.94
0307	MESA	\$	2,507.94
0310	MESA	\$	2,507.94
0311	SILLA	\$	934.15
0312	MESA	\$	2,507.94
0313	MESA	\$	2,507.94
0314	MESA	\$	2,507.94
0315	MESA	\$	2,507.94
0316	MESA	\$	2,507.94
0324	PINTARRON	\$	721.30
0343	LAPTOP	\$	10,801.17
0344	BALANZA	\$	6,960.00
0356	ARCHIVERO	\$	2,507.94
0360	EQUIPO DE COMPUTO QUE CONSTA DE CPU, MONITOR Y TECLADO	\$	8,629.17
0381	LOCKER	\$	1,178.50
0398	LOCKER	\$	1,178.50
0404	LOCKER	\$	10,564.15
0406	LINEA	\$	26,477.23
0410	LOCKER	\$	1,178.50
0411	LOCKER	\$	1,178.50
0412	LOCKER	\$	1,178.50
0413	LOCKER	\$	1,178.50
0418	LOCKER	\$	1,956.15
0423	EQUIPO DE COMPUTO QUE CONSTA DE CPU, MONITOR Y TECLADO	\$	10,124.19
0426	EQUIPO DE COMPUTO QUE CONSTA DE CPU, MONITOR Y TECLADO	\$	10,124.19
0429	EQUIPO DE COMPUTO QUE CONSTA DE CPU, MONITOR Y TECLADO	\$	10,124.19
0430	EQUIPO DE COMPUTO QUE CONSTA DE CPU, MONITOR Y TECLADO	\$	10,124.19
0431	EQUIPO DE COMPUTO QUE CONSTA DE CPU, MONITOR Y TECLADO	\$	10,124.19
0432	EQUIPO DE COMPUTO QUE CONSTA DE CPU, MONITOR Y TECLADO	\$	10,124.19

0433	EQUIPO DE COMPUTO QUE CONSTA DE CPU, MONITOR Y TECLADO	\$	10,124.19
0435	EQUIPO DE COMPUTO QUE CONSTA DE CPU, MONITOR Y TECLADO	\$	10,124.19
0437	EQUIPO DE COMPUTO QUE CONSTA DE CPU, MONITOR Y TECLADO	\$	10,124.19
0438	EQUIPO DE COMPUTO QUE CONSTA DE CPU, MONITOR Y TECLADO	\$	10,124.19
0439	EQUIPO DE COMPUTO QUE CONSTA DE CPU, MONITOR Y TECLADO	\$	10,124.19
0440	EQUIPO DE COMPUTO QUE CONSTA DE CPU, MONITOR Y TECLADO	\$	10,124.19
0442	RACK	\$	3,823.11
0443	ESCRITORIO	\$	2,128.94
0443	ESCRITORIO	\$	2,147.44
0446	MESA	\$	2,507.94
0446	MESA	\$	2,507.94
0447	MESA	\$	1,602.88
0448	VENTILADOR	\$	1,867.55
0450	ESCRITORIO	\$	2,808.94
0451	EQUIPO DE COMPUTO QUE CONSTA DE CPU, MONITOR Y TECLADO	\$	10,124.19
0454	EQUIPO DE COMPUTO QUE CONSTA DE CPU, MONITOR Y TECLADO	\$	10,124.19
0458	EQUIPO DE COMPUTO QUE CONSTA DE CPU, MONITOR Y TECLADO	\$	10,124.19
0460	EQUIPO DE COMPUTO QUE CONSTA DE CPU, MONITOR Y TECLADO	\$	7,629.17
0462	EQUIPO DE COMPUTO QUE CONSTA DE CPU, MONITOR Y TECLADO	\$	10,124.19
0463	EQUIPO DE COMPUTO QUE CONSTA DE CPU, MONITOR Y TECLADO	\$	10,124.19
0464	ESCRITORIO	\$	2,808.94
0465	SILLON	\$	2,096.94
0466	MESA	\$	2,507.94
0467	SILLON	\$	2,096.94
0469	EQUIPO DE COMPUTO QUE CONSTA DE CPU, MONITOR Y TECLADO	\$	10,124.19
0470	EQUIPO DE COMPUTO QUE CONSTA DE CPU, MONITOR Y TECLADO	\$	10,124.19

0471	EQUIPO DE COMPUTO QUE CONSTA DE CPU, MONITOR Y TECLADO	\$	10,124.19
0472	EQUIPO DE COMPUTO QUE CONSTA DE CPU, MONITOR Y TECLADO	\$	10,124.19
0473	EQUIPO DE COMPUTO QUE CONSTA DE CPU, MONITOR Y TECLADO	\$	10,124.19
0474	EQUIPO DE COMPUTO QUE CONSTA DE CPU, MONITOR Y TECLADO	\$	10,124.19
0475	CREDENZA	\$	2,854.99
0479	LIBRERO	\$	2,423.94
0480	LIBRERO	\$	2,423.94
0485	MESA	\$	2,507.94
0486	EQUIPO DE COMPUTO QUE CONSTA DE CPU, MONITOR Y TECLADO	\$	10,124.19
0487	ARCHIVERO	\$	1,850.94
0488	ESCRITORIO	\$	2,808.94
0489	EQUIPO DE COMPUTO QUE CONSTA DE CPU, MONITOR Y TECLADO	\$	10,124.19
0490	EQUIPO DE COMPUTO QUE CONSTA DE CPU, MONITOR Y TECLADO	\$	10,124.17
0491	EQUIPO DE COMPUTO QUE CONSTA DE CPU, MONITOR Y TECLADO	\$	10,124.17
0492	EQUIPO DE COMPUTO QUE CONSTA DE CPU, MONITOR Y TECLADO	\$	10,124.17
0493	EQUIPO DE COMPUTO QUE CONSTA DE CPU, MONITOR Y TECLADO	\$	10,124.17
0494	RETROPROYECTOR	\$	2,737.50
0496	SILLON	\$	2,096.94
0497	CREDENZA	\$	2,995.75
0498	LIBRERO	\$	2,423.94
0499	ARCHIVERO	\$	1,088.30
0501	EQUIPO DE COMPUTO QUE CONSTA DE CPU, MONITOR Y TECLADO	\$	10,124.17
0502	EQUIPO DE COMPUTO QUE CONSTA DE CPU, MONITOR Y TECLADO	\$	10,124.17
0504	ESCRITORIO	\$	2,808.94
0505	SILLON	\$	2,096.94
0505	SILLON	\$	2,096.94
0506	CREDENZA	\$	2,995.75
0507	LIBRERO	\$	2,423.94

0508	EQUIPO DE COMPUTO QUE CONSTA DE CPU, MONITOR Y TECLADO	\$	10,124.17
0509	EQUIPO DE COMPUTO QUE CONSTA DE CPU, MONITOR Y TECLADO	\$	10,124.17
0513	SILLA	\$	879.15
0516	EQUIPO DE COMPUTO QUE CONSTA DE CPU, MONITOR Y TECLADO	\$	10,124.17
0517	EQUIPO DE COMPUTO QUE CONSTA DE CPU, MONITOR Y TECLADO	\$	10,124.17
0518	EQUIPO DE COMPUTO QUE CONSTA DE CPU, MONITOR Y TECLADO	\$	10,124.17
0519	ESCRITORIO	\$	2,808.94
0520	CREDENZA	\$	2,854.99
0524	EQUIPO DE COMPUTO QUE CONSTA DE CPU, MONITOR Y TECLADO	\$	10,124.17
0525-500	EQUIPO DE COMPUTO QUE CONSTA DE CPU, MONITOR Y TECLADO	\$	10,124.17
0526	EQUIPO DE COMPUTO QUE CONSTA DE CPU, MONITOR Y TECLADO	\$	10,124.19
0527	EQUIPO DE COMPUTO QUE CONSTA DE CPU, MONITOR Y TECLADO	\$	10,124.17
0528	EQUIPO DE COMPUTO QUE CONSTA DE CPU, MONITOR Y TECLADO	\$	10,124.17
0529	ESCRITORIO	\$	1,958.94
0530	ESCRITORIO	\$	1,633.23
0532	SILLA	\$	242.40
0533	ARCHIVERO	\$	1,850.94
0535	PINTARRON	\$	1,414.15
0536	SET DE GENERACION SOLAR CON 8 MODULOS	\$	1,358.94
0539	ESCRITORIO	\$	2,808.94
0542	CREDENZA	\$	2,854.99
0544	EQUIPO DE COMPUTO QUE CONSTA DE CPU, MONITOR Y TECLADO	\$	10,124.17
0545	EQUIPO DE COMPUTO QUE CONSTA DE CPU, MONITOR Y TECLADO	\$	10,124.17
0546	EQUIPO DE COMPUTO QUE CONSTA DE CPU, MONITOR Y TECLADO	\$	10,124.19
0549	ARCHIVERO	\$	2,850.94
0550	LIBRERO	\$	2,423.94

0551	EQUIPO DE COMPUTO QUE CONSTA DE CPU, MONITOR Y TECLADO	\$	10,124.17
0552	EQUIPO DE COMPUTO QUE CONSTA DE CPU, MONITOR Y TECLADO	\$	10,124.17
0553	EQUIPO DE COMPUTO QUE CONSTA DE CPU, MONITOR Y TECLADO	\$	10,124.17
0554	EQUIPO DE COMPUTO QUE CONSTA DE CPU, MONITOR Y TECLADO	\$	10,124.17
0555	EQUIPO DE COMPUTO QUE CONSTA DE CPU, MONITOR Y TECLADO	\$	10,124.17
0557	EQUIPO DE COMPUTO QUE CONSTA DE CPU, MONITOR Y TECLADO	\$	944.17
0559	EQUIPO DE COMPUTO QUE CONSTA DE CPU, MONITOR Y TECLADO	\$	10,124.17
0560	EQUIPO DE COMPUTO QUE CONSTA DE CPU, MONITOR Y TECLADO	\$	10,124.17
0561	EQUIPO DE COMPUTO QUE CONSTA DE CPU, MONITOR Y TECLADO	\$	10,124.17
0562	EQUIPO DE COMPUTO QUE CONSTA DE CPU, MONITOR Y TECLADO	\$	10,124.17
0564	EQUIPO DE COMPUTO QUE CONSTA DE CPU, MONITOR Y TECLADO	\$	10,124.17
0565	EQUIPO DE COMPUTO QUE CONSTA DE CPU, MONITOR Y TECLADO	\$	10,124.17
0566	ESCRITORIO	\$	1,147.44
0572	ESCRITORIO	\$	2,808.94
0573	ARCHIVERO	\$	1,733.94
0574	PINTARRON	\$	1,411.45
0575	TALADRO	\$	1,039.58
0575	TALADRO	\$	1,999.58
0576	ESCRITORIO	\$	2,808.94
0577	SILLON	\$	2,096.94
0582	EQUIPO DE COMPUTO QUE CONSTA DE CPU, MONITOR Y TECLADO	\$	10,124.17
0583	EQUIPO DE COMPUTO QUE CONSTA DE CPU, MONITOR Y TECLADO	\$	10,124.17
0587	TELEVISOR	\$	5,018.11
0591	TELEVISOR	\$	5,018.11

0594	EQUIPO DE COMPUTO QUE CONSTA DE CPU, MONITOR Y TECLADO	\$	10,124.17
0595	EQUIPO DE COMPUTO QUE CONSTA DE CPU, MONITOR Y TECLADO	\$	10,124.17
0596	EQUIPO DE COMPUTO QUE CONSTA DE CPU, MONITOR Y TECLADO	\$	10,124.17
0597	EQUIPO DE COMPUTO QUE CONSTA DE CPU, MONITOR Y TECLADO	\$	10,124.17
0598	EQUIPO DE COMPUTO QUE CONSTA DE CPU, MONITOR Y TECLADO	\$	10,124.17
0599	TELEVISOR	\$	5,018.11
0600	EQUIPO DE COMPUTO QUE CONSTA DE CPU, MONITOR Y TECLADO	\$	10,124.19
0601	EQUIPO DE COMPUTO QUE CONSTA DE CPU, MONITOR Y TECLADO	\$	10,124.19
0606	MESA	\$	2,507.94
0610	SILLA	\$	934.15
0617	LOCKER	\$	1,178.50
0633	LOCKER	\$	1,178.50
0638	LOCKER	\$	1,178.50
0645	EQUIPO DE COMPUTO QUE CONSTA DE CPU, MONITOR Y TECLADO	\$	10,124.19
0646	EXTINGUIDOR	\$	1,910.49
0647	EQUIPO DE COMPUTO QUE CONSTA DE CPU, MONITOR Y TECLADO	\$	10,124.19
0648	ESCRITORIO	\$	2,808.94
0651	TELEVISOR	\$	5,018.11
0652	MESA	\$	2,507.94
0653	EQUIPO DE COMPUTO QUE CONSTA DE CPU, MONITOR Y TECLADO	\$	10,124.19
0654	EQUIPO DE COMPUTO QUE CONSTA DE CPU, MONITOR Y TECLADO	\$	10,124.19
0658	EQUIPO DE COMPUTO QUE CONSTA DE CPU, MONITOR Y TECLADO	\$	10,124.19
0660	TELEVISOR	\$	5,018.11
0664	MESA	\$	2,507.94
0665	BANCO	\$	874.15
0666	EQUIPO DE COMPUTO QUE CONSTA DE CPU, MONITOR Y TECLADO	\$	10,124.19
0669	MESA	\$	2,507.94

0679	MESA	\$	2,507.94
0680	MESA	\$	2,507.94
0683	MESA	\$	2,507.94
0684	MESA	\$	2,507.94
0686	PINTARRON	\$	1,685.15
0687	PINTARRON	\$	1,685.15
0689	EQUIPO DE COMPUTO QUE CONSTA DE CPU, MONITOR Y TECLADO	\$	10,124.19
0690	EQUIPO DE COMPUTO QUE CONSTA DE CPU, MONITOR Y TECLADO	\$	10,124.19
0692	ESCRITORIO	\$	2,808.94
0693	LIBRERO	\$	2,423.94
0694	EQUIPO DE COMPUTO QUE CONSTA DE CPU, MONITOR Y TECLADO	\$	10,124.19
0695	EQUIPO DE COMPUTO QUE CONSTA DE CPU, MONITOR Y TECLADO	\$	10,124.19
0696	EQUIPO DE COMPUTO QUE CONSTA DE CPU, MONITOR Y TECLADO	\$	10,124.19
0698	EQUIPO DE COMPUTO QUE CONSTA DE CPU, MONITOR Y TECLADO	\$	10,124.19
0699	EQUIPO DE COMPUTO QUE CONSTA DE CPU, MONITOR Y TECLADO	\$	10,124.19
0700	EQUIPO DE COMPUTO QUE CONSTA DE CPU, MONITOR Y TECLADO	\$	10,124.19
0702	EQUIPO DE COMPUTO QUE CONSTA DE CPU, MONITOR Y TECLADO	\$	10,124.19
0703	EQUIPO DE COMPUTO QUE CONSTA DE CPU, MONITOR Y TECLADO	\$	10,124.19
0704	EQUIPO DE COMPUTO QUE CONSTA DE CPU, MONITOR Y TECLADO	\$	10,124.19
0705	EQUIPO DE COMPUTO QUE CONSTA DE CPU, MONITOR Y TECLADO	\$	10,124.19
0706	EQUIPO DE COMPUTO QUE CONSTA DE CPU, MONITOR Y TECLADO	\$	10,124.19
0707	EQUIPO DE COMPUTO QUE CONSTA DE CPU, MONITOR Y TECLADO	\$	10,629.17
0709	EQUIPO DE COMPUTO QUE CONSTA DE CPU, MONITOR Y TECLADO	\$	10,124.17
0720	SILLON	\$	1,486.45

0732	CALENTADOR	\$	2,265.75
0737	PANTALLA	\$	2,837.15
0742	ARCHIVERO	\$	2,850.94
0743	ARCHIVERO	\$	2,850.94
0744	GUILLOTINA	\$	791.94
0745	SILLA	\$	517.25
0746	ARCHIVERO	\$	2,251.44
0749	MESA	\$	2,507.94
0751	ESTANTE	\$	2,214.75
0752	LIBRERO	\$	1,993.63
0756	ARCHIVERO	\$	2,672.46
0758	CAÑON	\$	13,470.85
0761	LIBRERO	\$	2,423.94
0762	ESCRITORIO	\$	2,808.94
0763	ESCRITORIO	\$	1,352.03
0765	LIBRERO	\$	2,423.94
0770	ESCRITORIO	\$	2,808.94
0771	LIBRERO	\$	2,423.94
0775	ESCRITORIO	\$	2,808.94
0778	LIBRERO	\$	2,423.94
0783	MESA	\$	2,507.94
0784	RADIOGRABADORA	\$	1,167.15
0785	ESCRITORIO	\$	2,808.94
0789	ESCRITORIO	\$	2,147.44
0791	CREDENZA	\$	3,254.15
0792	LIBRERO	\$	2,096.94
0793	ARCHIVERO	\$	1,672.46
0797	ESCRITORIO	\$	2,808.94
0799	CREDENZA	\$	2,995.75
0800	LIBRERO	\$	2,423.94
0801	MESA	\$	2,507.94
0801	ARCHIVERO	\$	2,672.46
0808	BOCINAS	\$	147.15
0813	ESCRITORIO	\$	1,352.03
0821	LIBRERO	\$	2,423.94
0825	VIDEOCASSETERA	\$	2,257.56
0827	ESCRITORIO	\$	2,808.94
0829	CREDENZA	\$	3,254.15
0832	MESA	\$	2,507.94
0843	GUILLOTINA	\$	2,658.94
0844	RETROPROYECTOR	\$	2,660.48
0846	INSOLADORA	\$	4,067.55
0847	RETROPROYECTOR	\$	2,660.48
0849	LOCKER	\$	784.15

0850	LOCKER	\$	784.15
0851	LOCKER	\$	784.15
0852	ESCRITORIO	\$	2,808.94
0853	LOCKER	\$	784.15
0854	ARCHIVERO	\$	2,850.94
0855	ARCHIVERO	\$	2,850.94
0856	LOCKER	\$	784.15
0857	GUILLOTINA	\$	758.94
0859	TELEFONO	\$	1,603.11
0861	LOCKER	\$	784.15
0862	LOCKER	\$	784.15
0863	PRESECADO	\$	2,267.55
0864	ESCRITORIO	\$	2,808.94
0865	CREDENZA	\$	3,254.15
0866	PRESECADO	\$	2,267.55
0867	FRIGOBAR	\$	3,835.75
0868	MESA	\$	2,507.94
0869	MESA	\$	2,507.94
0873	TELEVISOR	\$	2,763.11
0874	PROYECTOR	\$	8,714.70
0876	SILLA	\$	934.15
0877	SILLA	\$	934.15
0881	ESCRITORIO	\$	2,808.94
0883	SILLA	\$	934.15
0886	SILLA	\$	934.15
0887	DIABLITO	\$	999.58
0891	ESCRITORIO	\$	2,808.94
0892	SILLA	\$	236.65
0899	MESA	\$	1,602.88
0900	SILLA	\$	236.65
0902	LAPTOP	\$	23,111.92
0903	SILLA	\$	236.65
0904	VITRINA INFORMATIVA	\$	4,564.15
0905	SILLA	\$	236.65
0907	TELEVISOR	\$	2,763.11
0909	SILLA	\$	236.65
0910	ESCRITORIO	\$	2,808.94
0910	ESCRITORIO	\$	2,808.94
0915	LIBRERO	\$	2,423.94
0920	ARCHIVERO	\$	1,672.46
0921	ARCHIVERO	\$	1,672.46
0922	ARCHIVERO	\$	1,672.46
0934	LIBRERO	\$	2,423.94
0936	MESA	\$	1,482.46

0938	MESA	\$	1,482.46
0939	MESA	\$	1,482.46
0940	MESA	\$	1,482.46
0941	MESA	\$	1,482.46
0942	MESA	\$	1,482.46
0943	MESA	\$	1,482.46
0944	MESA	\$	1,482.46
0945	MESA	\$	1,482.46
0946	MESA	\$	1,482.46
0947	MESA	\$	1,482.46
0948	MESA	\$	1,482.46
0949	MESA	\$	1,482.46
0950	MESA	\$	1,482.46
0950	MESA	\$	1,482.46
0951	MESA	\$	1,482.46
0952	MESA	\$	1,482.46
0953	MESA	\$	1,482.46
0954	MESA	\$	1,482.46
0955	MESA	\$	1,482.46
0956	MESA	\$	1,482.46
0957	MESA	\$	1,482.46
0958	MESA	\$	1,482.46
0965	SILLA	\$	879.15
0969	MESA	\$	532.19
1002	LIBRERO	\$	2,423.94
1005	CAÑON	\$	9,609.15
1007	IMPRESORA	\$	2,003.67
1008-8196	EQUIPO DE COMPUTO QUE CONSTA DE CPU, MONITOR Y TECLADO	\$	12,069.17
1011	EQUIPO DE COMPUTO QUE CONSTA DE CPU, MONITOR Y TECLADO	\$	18,069.17
10155	MESABANCO	\$	610.40
10156	MESABANCO	\$	610.40
10157	MESABANCO	\$	610.40
10158	MESABANCO	\$	610.40
10159	MESABANCO	\$	610.40
1016	AMPLIFICADOR	\$	6,497.01
10160	MESABANCO	\$	610.40
10161	MESABANCO	\$	610.40
10162	MESABANCO	\$	610.40
10163	MESABANCO	\$	610.40
1042	MESA	\$	1,602.88
10503	TABLET	\$	3,948.11
10504	TABLET	\$	3,948.11

10505	TABLET	\$	3,948.11
10508	MICROFONO	\$	1,658.11
10509	MICROFONO	\$	1,658.11
10510	MICROFONO	\$	1,658.11
10511	MICROFONO	\$	1,658.11
10512	MICROFONO	\$	1,658.11
10513	MICROFONO	\$	1,658.11
10514	MICROFONO	\$	1,658.11
10527	TABLET	\$	3,948.11
10528	TABLET	\$	3,948.11
10538	ESCRITORIO	\$	1,618.94
10539	ESCRITORIO	\$	1,618.94
10540	ESCRITORIO	\$	1,618.94
10541	ESCRITORIO	\$	1,618.94
10541	EQUIPO DE COMPUTO QUE CONSTA DE CPU, MONITOR Y TECLADO	\$	10,629.17
10542	ESCRITORIO	\$	1,618.94
11000	FAX	\$	8.94
11010	EQUIPO DE COMPUTO QUE CONSTA DE CPU, MONITOR Y TECLADO	\$	10,124.20
11024	EQUIPO DE COMPUTO QUE CONSTA DE CPU, MONITOR Y TECLADO	\$	10,124.20
11025-11025-11026	EQUIPO DE COMPUTO QUE CONSTA DE CPU, MONITOR Y TECLADO	\$	10,124.20
1109	MESA	\$	2,507.94
1111	MESA	\$	532.19
1112	EQUIPO DE COMPUTO QUE CONSTA DE CPU, MONITOR Y TECLADO	\$	18,069.17
1113	MESA	\$	2,507.94
1113	EQUIPO DE COMPUTO QUE CONSTA DE CPU, MONITOR Y TECLADO	\$	10,069.17
11149	ARCHIVERO	\$	2,850.94
11153	ARCHIVERO	\$	2,850.94
1116	CPU	\$	129.17
1116	HOME	\$	2,073.11
11161	ARCHIVERO	\$	1,978.94
11162	ARCHIVERO	\$	8.94
11174	MESA	\$	2,507.94
1118	MONITOR	\$	129.17
1118	PANTALLA	\$	1,067.15
1120	MESA	\$	2,507.94
1121	CPU	\$	129.17

11210	PINTARRON	\$	1,018.14
11268	SILLA	\$	238.95
11387	MESA	\$	2,507.94
11429	MODULO	\$	3,316.11
11437	SILLON	\$	1,442.41
11441	MALETIN	\$	606.13
11442	MALETIN	\$	557.16
11472	LOCKER	\$	1,142.02
11472	LOCKER	\$	1,142.02
11473	LOCKER	\$	1,142.02
11474	LOCKER	\$	1,142.02
11475	LOCKER	\$	1,142.02
11506	LAPTOP	\$	7,233.01
1152	PINTARRON	\$	1,685.15
11539	SILLA	\$	64.15
11540	SILLA	\$	1,076.15
11549	AMPLIFICADOR	\$	6,497.01
11550	MESA	\$	2,507.94
11572	IMPRESORA	\$	23,356.25
11573	SILLA	\$	1,196.90
11574	SILLA	\$	879.15
1160	PINTARRON	\$	721.30
1168	LAPTOP	\$	17,517.17
1172	LAPTOP	\$	17,517.17
1173	LAPTOP	\$	17,517.17
1174	LAPTOP	\$	17,517.17
11740	GUILLOTINA	\$	1,008.94
1181	DVD	\$	402.95
11822	PANTALLA	\$	15,132.15
11823	PANTALLA	\$	15,132.15
1186-1285-1186	EQUIPO DE COMPUTO QUE CONSTA DE CPU, MONITOR, TECLADO Y BOCINAS	\$	7,503.97
1189-1189-1368	EQUIPO DE COMPUTO QUE CONSTA DE CPU, MONITOR, TECLADO Y BOCINAS	\$	7,503.97
1190-1188-1192	EQUIPO DE COMPUTO QUE CONSTA DE CPU, MONITOR, TECLADO Y BOCINAS	\$	7,503.97
1191-1281-1287	EQUIPO DE COMPUTO QUE CONSTA DE CPU, MONITOR, TECLADO Y BOCINAS	\$	7,503.97
1192-1190-1188	EQUIPO DE COMPUTO QUE CONSTA DE CPU, MONITOR, TECLADO Y BOCINAS	\$	7,503.97
1196	LAPTOP	\$	7,099.32
1198	LIBRERO	\$	2,423.94
1198	LAPTOP	\$	5,674.17

1198	LAPTOP	\$	7,099.32
1204	SIERRA CINTA	\$	23,585.05
1205	CHILLER	\$	25,806.55
12055	CAMARA	\$	2,591.41
1207	COMBO	\$	1,709.15
12091	LAPTOP	\$	12,565.53
12092	TELEFONO	\$	2,247.58
12093	TELEFONO	\$	2,247.58
12100	CAMARA	\$	2,865.20
1213	MESA	\$	1,602.88
1221	COMBO	\$	1,709.15
1224	ARCHIVERO	\$	1,618.94
1233	CREDENZA	\$	2,854.99
1238	ARCHIVERO	\$	2,672.46
1238	LAMPARA	\$	1,374.00
1240	SILLA	\$	662.15
1241	SILLA	\$	271.15
1245	PISTOLA DE PRESECADO	\$	1,408.92
1246	ESCRITORIO	\$	2,883.94
1247	SILLON	\$	2,096.94
12476	LOCKER	\$	933.80
12477	LOCKER	\$	933.80
12478	LOCKER	\$	933.80
12479	LOCKER	\$	933.80
12481	LOCKER	\$	933.80
12482	LOCKER	\$	933.80
12483	LOCKER	\$	933.80
12484	LOCKER	\$	933.80
12485	LOCKER	\$	933.80
12486	LOCKER	\$	933.80
12487	LOCKER	\$	933.80
12488	LOCKER	\$	933.80
12489	LOCKER	\$	933.80
12490	LOCKER	\$	933.80
12491	LOCKER	\$	933.80
12492	LOCKER	\$	933.80
12493	LOCKER	\$	933.80
12494	LOCKER	\$	933.80
12495	LOCKER	\$	933.80
12496	LOCKER	\$	933.80
12497	LOCKER	\$	933.80
12498	LOCKER	\$	933.80
12499	LOCKER	\$	933.80
12500	LOCKER	\$	933.80

12501	LOCKER	\$	933.80
12502	LOCKER	\$	933.80
12503	LOCKER	\$	933.80
12504	LOCKER	\$	933.80
12505	LOCKER	\$	933.80
12506	LOCKER	\$	933.80
12507	LOCKER	\$	933.80
12508	LOCKER	\$	933.80
12510	LOCKER	\$	933.80
12511	LOCKER	\$	933.80
12513	LOCKER	\$	933.80
12513	LOCKER	\$	933.80
12514	LOCKER	\$	933.80
12515	LOCKER	\$	933.80
12516	LOCKER	\$	933.80
12517	LOCKER	\$	933.80
12518	LOCKER	\$	933.80
12519	LOCKER	\$	933.80
12520	LOCKER	\$	933.80
12520	LOCKER	\$	933.80
12521	LOCKER	\$	933.80
12522	LOCKER	\$	933.80
12523	LOCKER	\$	933.80
12524	LOCKER	\$	933.80
12525	LOCKER	\$	933.80
12526	LOCKER	\$	933.80
12527	LOCKER	\$	933.80
12528	LOCKER	\$	933.80
12529	LOCKER	\$	933.80
12530	LOCKER	\$	933.80
12531	LOCKER	\$	933.80
12532	LOCKER	\$	933.80
12533	LOCKER	\$	933.80
12534	LOCKER	\$	933.80
12535	LOCKER	\$	933.80
12536	LOCKER	\$	933.80
12537	LOCKER	\$	933.80
12538	LOCKER	\$	933.80
12539	LOCKER	\$	933.80
12540	LOCKER	\$	933.80
12541	LOCKER	\$	933.80
12542	LOCKER	\$	933.80
12543	LOCKER	\$	933.80
12544	LOCKER	\$	933.80

12545	LOCKER	\$	933.80
12546	LOCKER	\$	933.80
12547	LOCKER	\$	933.80
12548	LOCKER	\$	933.80
12549	LOCKER	\$	933.96
12550	LOCKER	\$	933.80
12551	LOCKER	\$	933.80
12552	LOCKER	\$	933.80
12553	LOCKER	\$	933.80
12554	LOCKER	\$	933.80
12555	LOCKER	\$	933.80
12571	PODADORA	\$	4,295.58
12594	COCINA INTEGRAL	\$	22,825.55
12606	TELEFONO	\$	2,131.57
12610	SILLON	\$	2,096.94
12611	SILLA	\$	934.15
12612	SILLON	\$	1,632.94
12613	EQUIPO DE COMPUTO QUE CONSTA DE CPU, MONITOR Y TECLADO	\$	10,629.17
12614	PINTARRON	\$	493.10
12627	PERCHERO	\$	1,028.94
12630	EQUIPO DE COMPUTO QUE CONSTA DE CPU, MONITOR Y TECLADO	\$	10,629.17
12635	SILLA	\$	598.90
12641-12640-0007	EQUIPO DE COMPUTO QUE CONSTA DE CPU, MONITOR Y TECLADO	\$	10,629.17
12648	ARCHIVERO	\$	2,850.94
12648	ARCHIVERO	\$	2,850.94
12649	SILLA	\$	699.15
12650	SILLA	\$	699.15
12652	SILLA	\$	699.15
12653	SILLA	\$	934.15
12654	SILLA	\$	934.15
12655	MESA	\$	2,507.94
12656	SILLA	\$	934.15
1267	ESCRITORIO	\$	2,178.99
1267	ESCRITORIO	\$	1,378.99
12695	TABLET	\$	11,093.11
1271	LIBRERO	\$	1,848.94
1272	LIBRERO	\$	1,848.94
12726	SILLON	\$	2,096.94
1274	ESCRITORIO	\$	2,883.94
1275	ESCRITORIO	\$	2,883.94

12768	EQUIPO DE COMPUTO QUE CONSTA DE CPU, MONITOR Y TECLADO	\$	13,464.53
12773	EQUIPO DE COMPUTO QUE CONSTA DE CPU, MONITOR Y TECLADO	\$	13,464.53
1280-1284-1236	EQUIPO DE COMPUTO QUE CONSTA DE CPU, MONITOR, TECLADO Y BOCINAS	\$	7,503.97
12808	SILLA	\$	878.94
1282-1190-1285	EQUIPO DE COMPUTO QUE CONSTA DE CPU, MONITOR, TECLADO Y BOCINAS	\$	7,503.97
1283	LIBRERO	\$	993.63
1285	MESA	\$	2,507.94
1286	SILLON	\$	2,494.71
12902	APLIANCE INFOBLOX DNS 820 W/NETWORK SERVICES, 1 Y LICENSE FOR DNS-DHCP	\$	173,792.82
12906	ANAQUEL	\$	1,428.75
12908	ANAQUEL	\$	1,428.75
12910	ANAQUEL	\$	1,428.75
12917	ANAQUEL	\$	1,428.75
12919	ANAQUEL	\$	1,428.75
12920	ANAQUEL	\$	1,428.75
12921	ANAQUEL	\$	1,428.75
12923	KIT DE LABORATORIO DE SISTEMAS	\$	558,033.11
1297	MESA	\$	2,507.94
12973	MESA	\$	3,008.94
1305	CPU	\$	129.17
1310	CPU	\$	129.17
1318	MICROHONDAS	\$	6,384.13
1337	ESTANTE	\$	994.25
1338	ESTANTE	\$	994.25
1339	ARCHIVERO	\$	2,672.46
1343	EQUIPO DE COMPUTO QUE CONSTA DE CPU, MONITOR Y TECLADO	\$	7,503.97
1344	EQUIPO DE COMPUTO QUE CONSTA DE CPU, MONITOR Y TECLADO	\$	7,503.97
1346	EQUIPO DE COMPUTO QUE CONSTA DE CPU, MONITOR Y TECLADO	\$	7,503.97
1348	EQUIPO DE COMPUTO QUE CONSTA DE CPU, MONITOR Y TECLADO	\$	7,503.97
1349	EQUIPO DE COMPUTO QUE CONSTA DE CPU, MONITOR Y TECLADO	\$	8,629.17

1350	EQUIPO DE COMPUTO QUE CONSTA DE CPU, MONITOR Y TECLADO	\$	7,503.97
1350	EQUIPO DE COMPUTO QUE CONSTA DE CPU, MONITOR Y TECLADO	\$	7,503.97
1351	EQUIPO DE COMPUTO QUE CONSTA DE CPU, MONITOR Y TECLADO	\$	7,503.97
1354	EQUIPO DE COMPUTO QUE CONSTA DE CPU, MONITOR Y TECLADO	\$	7,503.97
1356	EQUIPO DE COMPUTO QUE CONSTA DE CPU, MONITOR Y TECLADO	\$	7,503.97
1357	EQUIPO DE COMPUTO QUE CONSTA DE CPU, MONITOR Y TECLADO	\$	7,503.97
1358	EQUIPO DE COMPUTO QUE CONSTA DE CPU, MONITOR Y TECLADO	\$	7,503.97
1359	EQUIPO DE COMPUTO QUE CONSTA DE CPU, MONITOR Y TECLADO	\$	7,503.97
1360	EQUIPO DE COMPUTO QUE CONSTA DE CPU, MONITOR Y TECLADO	\$	7,503.97
1361	EQUIPO DE COMPUTO QUE CONSTA DE CPU, MONITOR Y TECLADO	\$	7,503.97
1362	EQUIPO DE COMPUTO QUE CONSTA DE CPU, MONITOR Y TECLADO	\$	7,503.97
1366	EQUIPO DE COMPUTO QUE CONSTA DE CPU, MONITOR, TECLADO Y BOCINAS	\$	7,503.97
1368	EQUIPO DE COMPUTO QUE CONSTA DE CPU, MONITOR, TECLADO Y BOCINAS	\$	7,503.97
13682	CARGA CAPACITIVA	\$	5,587.52
13683	MESA DE LABORATORIO ESTRUCTURA METALICA COLOR CAFÉ CON CAJONERAS.FORMICA COLOR GRIS CLARO	\$	5,728.49
13684	MESA DE LABORATORIO ESTRUCTURA METALICA COLOR CAFÉ CON CAJONERAS.FORMICA COLOR GRIS CLARO	\$	5,728.49
13685	MOTOR DE INDUCCION TRIFASICO DE ROTOR BOBINADO	\$	15,217.52
13686	MOTOR CON CONDENSADOR DE MARCHA	\$	15,217.52
13687	TRANSFORMER	\$	2,767.52
13688	VOLTIMETRO CA	\$	2,858.49
13689	TABLERO ELECTRICO	\$	10,287.52
13690	TABLERO ELECTRICO	\$	10,287.52

13691	TABLERO ELECTRICO	\$	10,287.52
13703	SEGUETA MECANICA	\$	1,827.52
13704	LOCKER	\$	2,498.94
13705	MESA DE TRABAJO CUBIERTA DE MARMOL	\$	2,478.49
13709	CPU	\$	129.17
1372	MESA	\$	2,507.94
13724	COMPRESOR DE AIRE	\$	6,487.52
13725	MESA TIPO COMEDOR	\$	10,658.94
13727	MULTIMETRO	\$	3,117.49
13728	MULTIMETRO	\$	3,117.49
13737	SILLA	\$	2,588.94
13741	ESTACION HIDRAULICA	\$	6,617.55
13742	REGULADOR	\$	4,787.52
13753	MESA COLOR GRAFITO	\$	1,458.94
13754	EQUIPO DIDACTICO SIEMENS PARA REDES INDUSTRIALES CONSTA DE 3 PLC, 1 SWITCH, 1 VARIADOR DE FRECUENCIA	\$	2,558.94
13761	BANCO DE LABORATORIO	\$	2,498.94
13763	REFRIGERADOR	\$	7,007.94
13790	PINTARRON	\$	1,220.67
1385 - 8932 - 8931	EQUIPO DE COMPUTO QUE CONSTA DE CPU, MONITOR Y TECLADO	\$	8,629.17
13863	MESA	\$	2,507.94
13868	ANAQUEL	\$	1,428.75
1388	VITRINA INFORMATIVA	\$	2,714.75
13882	ESTANTE	\$	2,214.75
13883	ESTANTE	\$	2,214.75
1394/1394/1394	EQUIPO DE COMPUTO QUE CONSTA DE CPU, MONITOR Y TECLADO	\$	8,629.17
1395	CPU	\$	129.17
1397	MONITOR	\$	129.17
1398-1309-7375	EQUIPO DE COMPUTO QUE CONSTA DE CPU, MONITOR Y TECLADO	\$	9,156.67
1399	MONITOR	\$	129.17
1400	MONITOR	\$	129.17
1400-1401	EQUIPO DE COMPUTO QUE CONSTA DE CPU, MONITOR Y TECLADO	\$	7,503.97
1401	CPU	\$	129.17
1410	SILLA	\$	1,432.65
1411	SILLA	\$	432.65
1412	SILLA	\$	432.65
1420	ESTANTE	\$	1,082.20

1421	ESTANTE	\$	1,082.20
1425	ARCHIVERO	\$	1,508.94
1425	MULTIMEDIA	\$	3,172.11
14345	SILLON	\$	1,096.94
14347	MESA	\$	2,507.94
1438	LOCKER	\$	784.15
1442	LOCKER	\$	784.15
1444	ESTANTE	\$	994.25
14445	MALETIN	\$	946.55
14446	MALETIN	\$	946.55
14447	MALETIN	\$	946.55
14448	MALETIN	\$	946.55
14449	MALETIN	\$	946.55
14450	MALETIN	\$	946.55
1448	ESTANTE	\$	994.25
1448	LOCKER	\$	784.15
1451	ESTANTE	\$	767.70
1451	ESTANTE	\$	994.25
1453	ESTANTE	\$	2,214.75
1453	PARRILLA LAB.	\$	8,070.40
14548	MICROSCOPIO	\$	1,354.15
14549	PULIDORA	\$	12,587.52
1455	SILLA	\$	1,007.15
1456	SILLON	\$	1,181.94
1456	ESTANTE	\$	2,214.75
1457	ESTANTE	\$	994.25
1458	ESTANTE	\$	742.65
1469	ESTANTE	\$	994.25
1470	ESTANTE	\$	994.25
1471	ESTANTE	\$	994.25
1476	MESA	\$	2,507.94
1476	MESA	\$	2,507.94
14827	MESABANCO	\$	1,512.15
14828	MESABANCO	\$	1,512.15
14829	MESABANCO	\$	1,512.15
14830	MESABANCO	\$	1,512.15
14831	MESABANCO	\$	1,512.15
14832	MESABANCO	\$	1,512.15
14833	MESABANCO	\$	1,512.15
14834	MESABANCO	\$	1,512.15
14835	MESABANCO	\$	1,512.15
14836	MESABANCO	\$	1,512.15
14837	MESABANCO	\$	1,512.15
14838	MESABANCO	\$	1,512.15

14839	MESABANCO	\$	1,512.15
14840	MESABANCO	\$	1,512.15
14841	MESABANCO	\$	1,512.15
14842	MESABANCO	\$	1,512.15
14843	MESABANCO	\$	1,512.15
14844	MESABANCO	\$	1,512.15
14845	MESABANCO	\$	1,512.15
14846	MESABANCO	\$	1,512.15
14848	MESABANCO	\$	1,512.15
14849	MESABANCO	\$	1,512.15
14850	MESABANCO	\$	1,512.15
14851	MESABANCO	\$	1,512.15
14852	MESABANCO	\$	1,512.15
14853	MESABANCO	\$	1,512.15
14854	MESABANCO	\$	1,512.15
14855	MESABANCO	\$	1,512.15
14856	MESABANCO	\$	1,512.15
14857	MESABANCO	\$	1,512.15
1486	LOCKER	\$	784.15
14862	MESABANCO	\$	1,512.15
14863	MESABANCO	\$	1,512.15
14864	MESABANCO	\$	1,512.15
14865	MESABANCO	\$	1,512.15
14866	MESABANCO	\$	1,512.15
14867	MESABANCO	\$	1,512.15
14868	MESABANCO	\$	1,512.15
14869	MESABANCO	\$	1,512.15
14870	MESABANCO	\$	1,512.15
14871	MESABANCO	\$	1,512.15
14872	MESABANCO	\$	1,512.15
14873	MESABANCO	\$	1,512.15
14874	MESABANCO	\$	1,512.15
14875	MESABANCO	\$	1,512.15
14876	MESABANCO	\$	1,512.15
14877	MESABANCO	\$	1,512.15
14878	MESABANCO	\$	1,512.15
14879	MESABANCO	\$	1,512.15
14880	MESABANCO	\$	1,512.15
14881	MESABANCO	\$	1,512.15
14882	MESABANCO	\$	1,512.15
14883	MESABANCO	\$	1,512.15
14884	MESABANCO	\$	1,512.15
14885	MESABANCO	\$	1,512.15
14886	MESABANCO	\$	1,512.15

14887	MESABANCO	\$	1,512.15
14888	MESABANCO	\$	1,512.15
14891	MESABANCO	\$	1,512.15
14892	MESABANCO	\$	1,512.15
14893	MESABANCO	\$	1,512.15
14894	MESABANCO	\$	1,512.15
14895	MESABANCO	\$	1,512.15
14896	MESABANCO	\$	1,512.15
14897	MESABANCO	\$	1,512.15
14898	MESABANCO	\$	1,512.15
14899	MESABANCO	\$	1,512.15
14900	MESABANCO	\$	1,512.15
14901	MESABANCO	\$	1,512.15
14902	MESABANCO	\$	1,512.15
14903	MESABANCO	\$	1,512.15
14904	MESABANCO	\$	1,512.15
14905	MESABANCO	\$	1,512.15
14906	MESABANCO	\$	1,512.15
14907	MESABANCO	\$	1,512.15
14908	MESABANCO	\$	1,512.15
14909	MESABANCO	\$	1,512.15
14910	MESABANCO	\$	1,512.15
14911	MESABANCO	\$	1,512.15
14912	MESABANCO	\$	1,512.15
14913	MESABANCO	\$	1,512.15
14914	MESABANCO	\$	1,512.15
14915	MESABANCO	\$	1,512.15
14916	MESABANCO	\$	1,512.15
14917	MESABANCO	\$	1,512.15
14918	MESABANCO	\$	1,512.15
14919	MESABANCO	\$	1,512.15
14920	MESABANCO	\$	1,512.15
14921	SILLA	\$	549.15
14924	MESABANCO	\$	1,512.15
14925	MESABANCO	\$	1,512.15
14926	MESABANCO	\$	1,512.15
14927	MESABANCO	\$	1,512.15
14928	MESABANCO	\$	1,512.15
14929	MESABANCO	\$	1,512.15
1493	LOCKER	\$	784.15
14930	MESABANCO	\$	1,512.15
14931	MESABANCO	\$	1,512.15
14932	MESABANCO	\$	1,512.15
14933	MESABANCO	\$	1,512.15

14934	MESABANCO	\$	1,512.15
14935	MESABANCO	\$	1,512.15
14936	MESABANCO	\$	1,512.15
14937	MESABANCO	\$	1,512.15
14938	MESABANCO	\$	1,512.15
14939	MESABANCO	\$	1,512.15
14940	MESABANCO	\$	1,512.15
14941	MESABANCO	\$	1,512.15
14942	MESABANCO	\$	1,512.15
14943	MESABANCO	\$	1,512.15
14944	MESABANCO	\$	1,512.15
14945	MESABANCO	\$	1,512.15
14946	MESABANCO	\$	1,512.15
14947	MESABANCO	\$	1,512.15
14948	MESABANCO	\$	1,512.15
14949	MESABANCO	\$	1,512.15
1495	LOCKER	\$	784.15
14950	MESABANCO	\$	1,512.15
14951	MESABANCO	\$	1,512.15
14952	MESABANCO	\$	1,512.15
14953	MESABANCO	\$	1,512.15
14954	MESABANCO	\$	1,512.15
14955	MESABANCO	\$	1,512.15
14956	MESABANCO	\$	1,512.15
14957	MESABANCO	\$	1,512.15
14958	MESABANCO	\$	1,512.15
14959	MESABANCO	\$	1,512.15
14960	MESABANCO	\$	1,512.15
14961	MESABANCO	\$	1,512.15
14962	MESABANCO	\$	1,512.15
14963	MESABANCO	\$	1,512.15
14964	MESABANCO	\$	1,512.15
14965	MESABANCO	\$	1,512.15
1504	CAÑON	\$	10,397.65
15041	PLANTA PILOTO	\$	35,267.55
1505	CAÑON	\$	10,397.65
1506	CAÑON	\$	10,397.65
1508	LAPTOP	\$	21,289.17
1510	LAPTOP	\$	16,666.67
1512	LAPTOP	\$	21,289.17
1536	SALA	\$	1,445.29
1539	TORNO PARALELO ORIZONTAL LWSA	\$	22,387.52
1543	CARRO TRANSPORTADOR COLOR CAFÉ	\$	8,518.49

15437	OSCILOSCOPIO DIGITAL DE 2 CANALES	\$	1,358.94
15438	OSCILOSCOPIO DIGITAL DE 2 CANALES	\$	1,358.94
15439	OSCILOSCOPIO DIGITAL DE 2 CANALES	\$	1,358.94
1544	CARRO TRANSPORTADOR COLOR CAFÉ	\$	8,518.49
1545	LAPTOP	\$	15,680.23
1545	CARRO TRANSPORTADOR COLOR CAFÉ	\$	8,518.49
1547	LOCKER	\$	2,498.94
1548	LOCKER	\$	2,498.94
1550	LOCKER	\$	2,498.94
1553	SILLON	\$	2,096.94
1553	SILLON	\$	1,273.94
1554	SILLON	\$	2,096.94
1560	SILLON	\$	1,547.64
1561	MESA	\$	2,507.94
1562	LOCKER	\$	1,898.94
1565	MESA DE LABORATORIO ESTRUCTURA METALICA COLOR CAFÉ CON CAJONERAS, FORMICA COLOR GRIS CLARO	\$	5,438.49
15703 1	MODULOS DE CONTROL DE PROGRAMACION ELECTRICO	\$	5,175.54
15734	MODULOS DE CONTROL DE PROGRAMACION ELECTRICO	\$	5,175.54
1576	ARCHIVERO	\$	2,672.46
1582	MODULO	\$	7,122.29
1585	CONGELADOR	\$	2,778.42
1588	ARCHIVERO	\$	2,850.94
1598	CREDENZA	\$	2,854.99
1600	PARRILLA QUEMADORES	\$	7,229.99
1602	MESA CUADRADA COLOR BLANCA	\$	1,458.94
1605	ESTANTE	\$	2,214.75
1606	ESTANTE	\$	2,214.75
1607	ESTANTE	\$	2,214.75
1608	ESTANTE	\$	2,214.75
1609	ESTANTE	\$	2,214.75
1610	ESTANTE	\$	2,214.75
1611	ESTANTE	\$	2,214.75
1612	ESTANTE	\$	2,214.75
1613	BANCO DE PRUEBAS DE REFRIGERACION	\$	10,658.94
1615	IMPRESORA	\$	1,960.92
1617	IMPRESORA	\$	1,960.92
1618	IMPRESORA	\$	1,960.92

1620	IMPRESORA	\$	1,960.92
1626	ESTACION HIDRAULICA	\$	6,617.55
1627 / 11346	EQUIPO DE COMPUTO QUE CONSTA DE CPU, MONITOR Y TECLADO	\$	7,503.97
1628/1628/1349	EQUIPO DE COMPUTO QUE CONSTA DE CPU, MONITOR Y TECLADO	\$	7,503.97
1632	ESTANTE	\$	987.70
1637	CAJA PORTAHERRAMIENTAS	\$	2,568.49
16380	MESA	\$	2,507.94
1639	ESTANTE PARA MONTAJE BANCO DE PRUEBA PARA MOTORES	\$	4,838.49
1650	ARCHIVERO METALICO DE 4 GAVETAS	\$	1,279.69
1651	ESCRITORIO METALICO CON CINCO CAJONES COLOR BEIGE CON CUBIERTA COLOR NOGAL	\$	2,745.94
1655	LIBRERO METALICO CON CUBIERTA COLOR NOGAL DE 2 PUERTAS CORREDIZAS DE CRISTAL	\$	993.63
1658	LOCKER	\$	1,898.94
16600	EXTINGUIDOR	\$	318.40
1663	MESA	\$	2,507.94
1671	ESCRITORIO	\$	2,808.94
16804	LAPTOP	\$	33,537.17
1682	MESA	\$	2,507.94
16821	TELEFONO	\$	989.51
16823	ISLA	\$	11,226.13
16824	DISCO DURO	\$	3,000.87
1690-5093	TORNO	\$	219,239.52
1699-5096-5097-7782	CENTRO DE MAQUINADO	\$	430,712.58
1706	MESA	\$	532.19
1709	ENFRIADOR	\$	7,779.15
1714	LOCKER	\$	2,498.94
1715	ESCRITORIO METALICO CON CINCO CAJONES COLOR BEIGE CON CUBIERTA COLOR NOGAL	\$	2,548.94
1717	CARRO	\$	1,765.75
1739	TORNO	\$	6,086.52
1740	PROBADOR DE DUREZA	\$	8,487.52
1741	COMPARADOR OPTICO	\$	5,062.55
1744	MICROSCOPIO	\$	1,354.15
1746	PROBADOR DE EXCENTRICIDADES	\$	1,492.55
1752	GABINETE COLOR GRIS CON DOS ENTREPAÑOS	\$	3,518.49
1759	OSCILOSCOPIO DE 20 MHZ	\$	1,358.94
	OSCILOSCOPIO DE 20 MHZ	\$	1,368.49

1834	MESA	\$	2,507.94
1841	MESA	\$	2,507.94
1846	CARRO TRANSPORTADOR COLOR CAFÉ	\$	8,518.49
1847	LOCKER	\$	1,898.94
1848	LOCKER	\$	2,498.94
1849	LOCKER	\$	2,498.94
1850	LOCKER	\$	1,898.94
1851	LOCKER	\$	1,898.94
1852	LOCKER	\$	1,898.94
18597	LAPTOP	\$	14,380.66
18606	MESABANCO	\$	741.59
18607	MESABANCO	\$	741.59
18608	MESABANCO	\$	741.59
18609	MESABANCO	\$	741.59
1864	ESCRITORIO	\$	2,808.94
18711	MESABANCO	\$	741.59
18801	KIT TURNADOR	\$	9,673.57
18807	LAPTOP	\$	25,464.63
18808	SERVIDOR	\$	30,129.16
18810	EQUIPO DE COMPUTO	\$	13,155.97
18811	EQUIPO DE COMPUTO	\$	13,155.97
18812	EQUIPO DE COMPUTO	\$	13,155.97
18813	EQUIPO DE COMPUTO	\$	13,155.97
18814	EQUIPO DE COMPUTO	\$	13,155.97
18816	EQUIPO DE COMPUTO	\$	13,155.97
18817	EQUIPO DE COMPUTO	\$	13,155.97
18818	EQUIPO DE COMPUTO	\$	13,155.97
18819	EQUIPO DE COMPUTO	\$	13,155.97
1882 - 0966 - S/N	EQUIPO DE COMPUTO QUE CONSTA DE CPU, MONITOR Y TECLADO	\$	6,454.17
18820	EQUIPO DE COMPUTO	\$	13,155.97
18821	EQUIPO DE COMPUTO	\$	13,155.97
18822	EQUIPO DE COMPUTO	\$	13,155.97
18823	EQUIPO DE COMPUTO	\$	13,155.97
18824	EQUIPO DE COMPUTO	\$	13,155.97
18825	EQUIPO DE COMPUTO	\$	13,155.97
18827	EQUIPO DE COMPUTO	\$	13,155.97
18828	EQUIPO DE COMPUTO	\$	13,155.97
18829	EQUIPO DE COMPUTO	\$	13,155.97
18830	EQUIPO DE COMPUTO	\$	13,155.97
18831	EQUIPO DE COMPUTO	\$	13,155.97
18832	EQUIPO DE COMPUTO	\$	13,155.97
18833	EQUIPO DE COMPUTO	\$	13,155.97

18834	EQUIPO DE COMPUTO	\$	13,155.97
18835	EQUIPO DE COMPUTO	\$	13,155.97
18836	EQUIPO DE COMPUTO	\$	13,155.97
18837	EQUIPO DE COMPUTO	\$	13,155.97
18838	EQUIPO DE COMPUTO	\$	13,155.97
18839	EQUIPO DE COMPUTO	\$	13,155.97
18840	EQUIPO DE COMPUTO	\$	13,155.97
18841	EQUIPO DE COMPUTO	\$	13,155.97
18842	EQUIPO DE COMPUTO	\$	13,155.97
18843	EQUIPO DE COMPUTO	\$	13,155.97
18844	EQUIPO DE COMPUTO	\$	13,155.97
18845	EQUIPO DE COMPUTO	\$	13,155.97
18846	EQUIPO DE COMPUTO	\$	13,155.97
18847	EQUIPO DE COMPUTO	\$	13,155.97
18848	EQUIPO DE COMPUTO	\$	13,155.97
18849	EQUIPO DE COMPUTO	\$	13,155.97
1885	TELEVISOR	\$	3,573.11
18850	EQUIPO DE COMPUTO	\$	13,155.97
18851	EQUIPO DE COMPUTO	\$	13,155.97
18852	EQUIPO DE COMPUTO	\$	13,155.97
18853	EQUIPO DE COMPUTO	\$	13,155.97
18854	EQUIPO DE COMPUTO	\$	13,155.97
18856	EQUIPO DE COMPUTO	\$	13,155.97
18857	EQUIPO DE COMPUTO	\$	13,155.97
18858	EQUIPO DE COMPUTO	\$	13,155.97
18859	EQUIPO DE COMPUTO	\$	13,155.97
1886	VIDEOCASSETERA	\$	5,636.81
18861	SOFTWARE	\$	4,279.52
18865	SILLON	\$	1,882.34
18869	SERVIDOR	\$	1,007,378.87
1887	VIDEOCASSETERA	\$	5,636.81
18870	SERVIDOR	\$	1,007,378.87
18875	TELEFONO	\$	2,431.01
18876	TELEFONO	\$	2,431.01
18877	TELEFONO	\$	2,366.84
18878	TELEFONO	\$	2,366.84
18912	TELEFONO	\$	1,098.29
18913	TELEFONO	\$	1,098.29
18926	BALANZA ELECTRICA, PORTATIL DE PRECISCOUT	\$	11,136.00
18927	PARRILLA DE CALENTAMIENTO Y AGITACION ANALOGA CON PLATO CERAMICO	\$	8,008.92
18930	EQUIPO DE COMPUTO CPU INTEGRADO	\$	21,277.71
18932	MACBOOK AIR 13"	\$	31,178.02

18933	MODULO SPF	\$	20,360.15
18934	MODULO SPF	\$	20,360.15
18937	BUZON FISCAL Y PAQUETE DE TRANSACCIONES PARA LA EMISION Y/O RECEPCION DE CFDLS.	\$	2,391.17
18939	TELEFONO	\$	2,052.94
18940	ROBOT BATTERY	\$	13,198.75
18941	ENTRENADOR DE PLC CON HIMI	\$	199,962.52
18943	Software de simulador de negocios	\$	202,987.52
1905	TELEVISOR	\$	5,573.11
1921	MESA	\$	2,507.94
1936	MESA	\$	2,507.94
1937	MESA	\$	2,507.94
1938	MESA	\$	2,507.94
1941	MESA	\$	2,507.94
1943	MESA	\$	2,507.94
1948	PANTALLA	\$	5,841.37
1958	MESA	\$	1,273.29
1961	MESA	\$	1,273.29
1962	MESA	\$	1,273.29
1963	MESA	\$	1,273.29
1976	ESCRITORIO	\$	2,808.94
1977	CREDENZA	\$	4,140.75
1988	LIBRERO	\$	2,423.94
1990	GABINETE	\$	5,789.96
1999	MESA	\$	2,507.94
1-UAP-LC1-5206-2-50	EQUIPO DE COMPUTO QUE CONSTA DE CPU, MONITOR Y TECLADO	\$	10,124.17
2012	VITRINA INFORMATIVA	\$	2,714.15
2013	TABLERO	\$	3,270.82
2022	VIDEOCAMARA	\$	42,936.35
2023	VIDEOCAMARA	\$	28,173.90
2027	MESA	\$	2,507.94
2125	KIT	\$	11,867.36
2131	EQUIPO DE COMPUTO QUE CONSTA DE CPU, MONITOR Y TECLADO	\$	9,426.92
2134/2135/2136	EQUIPO DE COMPUTO QUE CONSTA DE CPU, MONITOR Y TECLADO	\$	9,426.92
2137/2138/2139	EQUIPO DE COMPUTO QUE CONSTA DE CPU, MONITOR Y TECLADO	\$	9,426.92
9998	EQUIPO DE COMPUTO QUE CONSTA DE CPU, MONITOR Y TECLADO	\$	9,426.92

2143	EQUIPO DE COMPUTO QUE CONSTA DE CPU, MONITOR Y TECLADO	\$	9,851.88
2145	LAPTOP	\$	12,851.38
2160	SILLA	\$	549.15
2161	CREDENZA	\$	2,854.99
2170	ARCHIVERO	\$	2,060.15
2170	EQUIPO DE COMPUTO QUE CONSTA DE CPU, MONITOR Y TECLADO	\$	9,426.92
2171	ARCHIVERO	\$	1,094.54
2174/2176/9655	EQUIPO DE COMPUTO QUE CONSTA DE CPU, MONITOR Y TECLADO	\$	9,426.92
2177	CAÑON	\$	13,470.85
2178	EQUIPO DE COMPUTO QUE CONSTA DE CPU, MONITOR Y TECLADO	\$	9,426.92
2179	BALANZA	\$	11,957.36
2180	BALANZA	\$	11,957.36
2181	ARCHIVERO	\$	2,672.46
2181	MEDIDOR DE PH Y CONDUCTIVIDAD	\$	11,854.15
2183	ARCHIVERO	\$	1,595.94
2184	ARCHIVERO	\$	1,595.94
2186	ARCHIVERO	\$	1,508.94
2186	CENTRO DE MAQUINADO	\$	343,589.10
2186-2187	EQUIPO DE COMPUTO QUE CONSTA DE CPU, MONITOR Y TECLADO	\$	9,426.92
2187	ARCHIVERO	\$	2,672.46
2188	ESCRITORIO	\$	2,808.94
2188	EQUIPO DE COMPUTO QUE CONSTA DE CPU, MONITOR Y TECLADO	\$	9,426.92
2189	EQUIPO DE COMPUTO QUE CONSTA DE CPU, MONITOR Y TECLADO	\$	9,426.92
2190	LIBRERO	\$	2,423.94
2190 / 1628	EQUIPO DE COMPUTO QUE CONSTA DE CPU, MONITOR Y TECLADO	\$	9,426.92
2191	EQUIPO DE COMPUTO QUE CONSTA DE CPU, MONITOR Y TECLADO	\$	9,426.92
2192	EQUIPO DE COMPUTO QUE CONSTA DE CPU, MONITOR Y TECLADO	\$	9,426.92
2193	CAÑON	\$	10,014.15
2194	CREDENZA	\$	1,254.15
2194	MELT FLOW (VISCOSIMETRO)	\$	8,761.34

2196	MAMPARA	\$	5,557.59
2197	MESA	\$	627.94
2198	IMPRESORA	\$	2,919.17
2198	MESA	\$	627.94
2199	MESA	\$	627.94
2200	MESA	\$	627.94
2201	MESA	\$	627.94
2202	LIBRERO	\$	2,423.94
2202	MESA	\$	627.94
2203	MESA	\$	627.94
2204	LIBRERO	\$	2,993.63
2204	MESA	\$	627.94
2205	MESA	\$	627.94
2206	MESA	\$	627.94
2207	ARCHIVERO	\$	2,672.46
2208	ARCHIVERO	\$	2,672.46
2216	CAÑON	\$	5,862.70
2234	SILLA	\$	549.15
2273	SILLA	\$	340.15
2274	SILLA	\$	340.15
2275	SILLA	\$	340.15
2276	SILLA	\$	340.15
2276	TELEVISOR	\$	5,573.11
2277	SILLA	\$	340.15
2278	SILLA	\$	340.15
2279	SILLA	\$	340.15
2279	LAMPARA	\$	1,361.52
2280	SILLA	\$	340.15
2281	SILLA	\$	340.15
2282	SILLA	\$	340.15
2283	SILLA	\$	340.15
2284	SILLA	\$	340.15
2284	SILLA	\$	340.15
2285	SILLA	\$	340.15
2286	SILLA	\$	340.15
2287	SILLON	\$	2,096.94
2287	SILLA	\$	340.15
2288	SILLA	\$	340.15
2289	SILLA	\$	340.15
2290	SILLA	\$	340.15
2291	SILLA	\$	340.15
2292	SILLA	\$	340.15
2293	SILLA	\$	340.15
2314 - 9950 - 2316 - 1875-18756	MODULO	\$	18,221.50

2318	SILLA	\$	549.15
2323	MESA	\$	2,507.94
2324	SILLA	\$	238.95
2325	SILLA	\$	549.15
2326	SILLA	\$	549.15
2327	SILLA	\$	549.15
2328	SILLA	\$	549.15
2329	SILLA	\$	549.15
2330	SILLA	\$	549.15
2331	SILLA	\$	549.15
2332	SILLA	\$	549.15
2333	SILLA	\$	549.15
2334	SILLA	\$	549.15
2335	SILLA	\$	549.15
2336	SILLA	\$	549.15
2337	SILLA	\$	549.15
2338	SILLA	\$	549.15
2339	SILLA	\$	549.15
2340	SILLA	\$	549.15
2341	SILLA	\$	549.15
2342	SILLA	\$	549.15
2343	SILLA	\$	549.15
2344	SILLA	\$	549.15
2345	SILLA	\$	549.15
2346	SILLA	\$	549.15
2347	SILLA	\$	549.15
2348	SILLA	\$	549.15
2349	SILLA	\$	549.15
2360	MESA	\$	848.94
2361	MESA	\$	848.94
2362	MESA	\$	848.94
2363	MESA	\$	848.94
2364	MESA	\$	848.94
2383	SILLA	\$	549.15
2384	SILLA	\$	549.15
2387	SILLON	\$	2,096.94
2388	SILLON	\$	2,096.94
2392	MESA	\$	731.14
2393	MESA	\$	731.14
2394	MESA	\$	731.14
2394	SILLA	\$	699.15
2395	MESA	\$	731.14
2396	MESA	\$	731.14
2397	MESA	\$	731.14

2399	MESA	\$	731.14
2400	MESA	\$	731.14
2401	MESA	\$	731.14
2402	MESA	\$	731.14
2404	MESA	\$	731.14
2405	MESA	\$	731.14
2406	MESA	\$	731.14
2411	MESA	\$	731.14
2412	MESA	\$	731.14
2447	CAÑON	\$	13,470.85
2449	CAÑON	\$	13,470.85
2452 - 6050 - 7515	EQUIPO DE COMPUTO QUE CONSTA DE CPU, MONITOR Y TECLADO	\$	6,241.42
2462	CAJONERA	\$	1,388.94
2463	MULTIMETRO	\$	3,117.49
2464	MULTIMETRO	\$	3,117.49
2470	SILLA	\$	846.15
2472	HOME	\$	3,662.26
2473	HOME	\$	3,736.30
2474	PLUG-ING	\$	1,714.35
2475	PLUG-ING	\$	1,714.35
2477	PLUG-ING	\$	5,663.55
2478	PLUG-ING	\$	5,663.55
2479	PLUG-ING	\$	5,663.55
2480	ARCHIVERO	\$	1,389.44
2480	PLUG-ING	\$	5,663.55
2482	ESCRITORIO	\$	2,808.94
2483	SILLA	\$	2,328.21
2484	MAQUINA DE SOLDAR	\$	8,241.17
2485	MAQUINA DE SOLDAR	\$	8,241.17
2486	EQUIPO DE COMPUTO QUE CONSTA DE CPU, MONITOR Y TECLADO	\$	18,069.17
2489	FLUJOMETRO DIGITAL	\$	5,460.45
2490	EQUIPO DE COMPUTO QUE CONSTA DE CPU, MONITOR Y TECLADO	\$	8,069.17
2491	LAPTOP	\$	20,254.17
2492	SILLA	\$	879.15
2494	IMPRESORA	\$	1,924.17
2495	SILLON	\$	1,037.04
2495	ARCHIVERO	\$	2,251.44
2500	MESA	\$	2,507.94
2506	ESCRITORIO	\$	2,808.94
2510 -5156	MODULO	\$	5,456.50

2530	PINTARRON	\$	64.15
2531	MESA	\$	8.94
2546	GUILLOTINA	\$	1,109.01
2557	ESCRITORIO	\$	2,808.94
2560	CABALLETE	\$	658.94
2616	SONOMETRO	\$	868.49
2626	ROTAFOLIO	\$	958.94
2638	CAMILLA	\$	995.00
2655	ESCRITORIO	\$	2,808.94
2675	SUMADORA	\$	1,033.94
2681	SECADORA	\$	877.52
2696	RACK	\$	5,073.11
2802	MESA	\$	2,507.94
2803	MESA	\$	2,507.94
2838	MESA	\$	2,507.94
2862	LIBRERO	\$	2,423.94
2876	ESCRITORIO	\$	2,808.94
2888	SILLON	\$	2,096.94
2906	MESA	\$	2,507.94
2906	MESA	\$	2,507.94
2912	MESA	\$	532.19
2987	RECEPTOR	\$	1,963.11
2989	MESA	\$	731.14
3070	CPU	\$	129.17
3100	MESA	\$	2,507.94
3118	ESCRITORIO	\$	2,808.94
3141	MODULO	\$	1,049.15
3146	MESA	\$	2,507.94
3149	CALCULADORA	\$	1,032.44
3160	SILLA	\$	879.15
3161	SILLA	\$	879.15
3164	SILLON	\$	2,096.94
3169	SILLA	\$	934.15
3172	ESCRITORIO	\$	2,808.94
3174	ESCRITORIO	\$	2,808.94
3176	ESCRITORIO	\$	2,808.94
3180	ESCRITORIO	\$	2,808.94
3183	ESCRITORIO	\$	2,808.94
3204	SILLON	\$	2,096.94
3205	MESA	\$	2,507.94
3208	ARCHIVERO	\$	2,060.15
3210	ARCHIVERO	\$	1,308.44
3211	ESCRITORIO	\$	2,808.94
3211	ESCRITORIO	\$	2,808.94

3252	ESCRITORIO	\$	2,808.94
3266	ESCRITORIO	\$	2,808.94
3282	ESCRITORIO	\$	2,641.29
3291	LIBRERO	\$	2,423.94
3293	ESCRITORIO	\$	2,808.94
3295	ESCRITORIO	\$	2,808.94
3310	MESA	\$	1,457.94
3390	ESCRITORIO	\$	2,808.94
3401	LIBRERO	\$	993.63
3421	SILLA	\$	1,076.15
3564	MESA	\$	2,507.94
3588	MODULO	\$	1,049.15
3600	LIBRERO	\$	2,423.94
3624	ARCHIVERO	\$	1,672.46
3628	MESA	\$	1,273.29
3681	LIBRERO	\$	2,423.94
3683	LIBRERO	\$	1,993.63
3684	LIBRERO	\$	2,423.94
3691	MESA	\$	2,507.94
3699	ESCRITORIO	\$	2,808.94
3739	LOCKER	\$	1,865.70
3783	LIBRERO	\$	2,423.94
3787	TELEVISOR	\$	3,322.52
3839	MESA	\$	2,507.94
3848	MESA	\$	2,507.94
3853	ARCHIVERO	\$	2,672.46
3856	ARCHIVERO	\$	2,672.46
3857	ESCRITORIO	\$	2,147.44
3858	LIBRERO	\$	2,423.94
3863	ESCRITORIO	\$	2,808.94
3864	LIBRERO	\$	2,423.94
3882	MESA	\$	2,507.94
3890	MESA	\$	2,507.94
3894	MESA	\$	2,507.94
3895	MESA	\$	2,507.94
3897	MESA	\$	2,507.94
3899	MESA	\$	2,507.94
3927	MESA DE TRABAJO COLOR CAFÉ DE 3mts. X 2 mts.	\$	2,858.94
3930	MESA DE LABORATORIO DE MADERA	\$	2,458.94
3945	MONITOR	\$	1,458.17
3975	ESCRITORIO	\$	2,808.94
3978	SILLA	\$	1,076.15
3979	SUMADORA	\$	1,028.94

3980	LOCKER	\$	1,956.15
3986	PINTARRON	\$	1,685.15
3997	MESA	\$	2,507.94
4053	TELEFONO	\$	455.07
4055	MESA	\$	2,507.94
4057	MODULO	\$	5,456.50
4071	CREDENZA	\$	2,854.99
4074	ESCRITORIO	\$	2,808.94
4079	MESA	\$	2,507.94
4136	MESA	\$	858.94
4138	MESA	\$	2,507.94
4143	MESA	\$	2,507.94
4144	MESA	\$	2,507.94
4147	MESA	\$	2,507.94
4147	MESA	\$	2,507.94
4162	ESCRITORIO	\$	2,808.94
4163	ESCRITORIO	\$	2,808.94
4165	MESA	\$	2,269.52
4167	MESA	\$	2,507.94
4176	MODULO	\$	5,456.50
4185	LOCKER	\$	1,865.70
4276	SILLA	\$	549.15
4343	SILLA	\$	549.15
4387	SILLA	\$	934.15
441	MODULO	\$	1,049.15
4487	ESPEJO	\$	658.94
4489	ESPEJO	\$	658.94
4512	MESA	\$	2,507.94
4512	MESA	\$	2,507.94
4524	ESCRITORIO	\$	2,147.54
4525	IMPRESORA	\$	1,681.67
4526	EQUIPO DE COMPUTO QUE CONSTA DE CPU. MONITOR, TECLADO Y JUEGO DE BOCINAS	\$	10,313.91
4530	ARCHIVERO	\$	2,672.46
4621	ESCRITORIO	\$	2,808.94
4622	LIBRERO	\$	2,423.94
4622	LIBRERO	\$	2,423.94
4623	ARCHIVERO	\$	2,672.46
4628	MESA	\$	2,507.94
4629	ARCHIVERO	\$	2,672.46
4833	BOTE	\$	858.94
4872	ESCRITORIO	\$	2,808.94
4874	LIBRERO	\$	2,423.94
4990	MESA	\$	2,507.94

4992	ROTAFOLIO	\$	1,808.94
5041 /5042 /5043	EQUIPO DE COMPUTO QUE CONSTA DE CPU, MONITOR Y TECLADO	\$	10,629.17
5050	REFRIGERADOR	\$	8.94
5054	ESTANTE	\$	2,214.75
5068	ARCHIVERO	\$	2,078.94
5070	ARCHIVERO	\$	2,850.94
5134	ARCHIVERO	\$	1,850.94
5145	SILLON	\$	2,494.71
5146	SILLON	\$	813.94
5159	ARCHIVERO	\$	2,672.46
5161	PANTALLA	\$	3,356.74
5167	ISLA	\$	27,778.56
5167	ISLA	\$	9,314.15
5169	CPU	\$	1,918.17
5174	ALACENA	\$	2,534.34
5184-8949-7690	EQUIPO DE COMPUTO QUE CONSTA DE CPU, MONITOR Y TECLADO	\$	8,629.17
5206	MESA	\$	2,837.41
5207	MESA	\$	2,837.41
5258	MOTOR DE INDUCCION TRIFASICO DE ROTOR BOBINADO	\$	15,217.52
5261	MOTOR CON ARRANQUE POR CONDENSADOR	\$	3,587.52
5262	ARRANCADOR PARA MOTOR SINCRONICO	\$	12,487.52
5271	TRANSFORMADOR	\$	2,767.52
5276	MOTOR DE 3380 RPM DLO 1026 A,	\$	15,217.52
5280	MOTOR GENERADOR DL1019-M	\$	15,217.52
5283	CARGA CAPACITIVA	\$	5,587.52
5284	CARGA CAPACITIVA	\$	5,587.52
5357	ARCHIVERO	\$	2,672.46
5359	IMPRESORA	\$	2,850.07
5360	ESCRITORIO	\$	5,420.70
5531	EXTENSION	\$	758.94
5601	ESTANTE	\$	5,241.04
5627	HORNO	\$	47,787.09
568	ESCRITORIO	\$	1,147.44
5697	MESA	\$	2,507.94
5721	MUEBLE	\$	2,028.94
5787	ESCALERA	\$	1,799.58
5791	SILLA	\$	934.15
5798	SUMADORA	\$	1,033.94
5888	MESA	\$	3,403.44

5890	SILLON	\$	1,020.94
5890	MESA	\$	3,403.44
5891	MESA	\$	3,403.44
5892	MESA	\$	3,403.44
5893	MESA	\$	3,403.44
5899	SILLA	\$	699.15
5901	BANCO	\$	355.10
5902	BANCO	\$	355.10
5903	BANCO	\$	355.10
5904	BANCO	\$	355.10
5945	CARRO	\$	4,577.51
5946	CARRO TRANSPORTADOR	\$	1,468.49
5998	SILLA	\$	549.15
5998	BANCO	\$	355.10
6001	SILLA	\$	549.15
6032	MODULAR	\$	993.94
6032	ESCRITORIO	\$	2,808.94
6053	MESA DE CENTRO	\$	2,558.94
6067	MAQUINA ESCRIBIR	\$	2,504.75
6115 - 6114 - 7736	EQUIPO DE COMPUTO QUE CONSTA DE CPU, MONITOR Y TECLADO	\$	9,355.47
6125	SILLA	\$	1,316.00
6185	MESA	\$	1,858.94
6207/6200	EQUIPO DE COMPUTO QUE CONSTA DE CPU, MONITOR Y TECLADO	\$	8,629.17
6216	DESPACHADOR	\$	2,481.44
6220	ENFRIADOR	\$	2,981.94
6225	DESPACHADOR	\$	2,481.44
6239	PINTARRON	\$	1,685.15
6247	MESA	\$	2,507.94
6262	BARRA	\$	1,254.15
6269	NICHO	\$	968.94
6273	MULTIMETRO	\$	3,117.49
6274	MULTIMETRO	\$	3,117.49
6275	MULTIMETRO	\$	3,117.49
6276	MULTIMETRO	\$	3,117.49
6277	MULTIMETRO	\$	3,117.49
6278	MULTIMETRO	\$	3,117.49
6279	MULTIMETRO	\$	3,117.49
6280	MULTIMETRO	\$	3,117.49
6281	MULTIMETRO	\$	3,117.49
6282	MULTIMETRO	\$	3,117.49
6283	MULTIMETRO	\$	3,117.49
6284	SILLON	\$	2,096.94

6285	MULTIMETRO	\$	3,117.49
6286	MULTIMETRO	\$	3,117.49
6290	SILLA	\$	549.15
6291	MULTIMETRO	\$	3,117.49
6292	MULTIMETRO	\$	3,117.49
6293	MULTIMETRO	\$	3,117.49
6294	MULTIMETRO	\$	3,117.49
6295	MULTIMETRO	\$	3,117.49
6340	MESA	\$	731.14
6413	SILLA	\$	549.15
6417	SILLA	\$	934.15
6417	SILLA	\$	549.15
6421	SILLA	\$	549.15
6481	MESA	\$	2,507.94
6502	MESA	\$	2,507.94
6503	MESA	\$	2,507.94
6505	SILLA	\$	934.15
6507	SILLA	\$	934.15
6508	SILLA	\$	934.15
6509	MESA	\$	2,507.94
6510	SILLA	\$	934.15
6511	SILLA	\$	934.15
6514	SILLA	\$	934.15
6515	SILLA	\$	934.15
6516	SILLA	\$	934.15
6518	SILLA	\$	934.15
6519	SILLA	\$	934.15
6521	SILLA	\$	549.15
6522	SILLA	\$	549.15
6526	SILLA	\$	549.15
6550	ESCRITORIO	\$	2,808.94
6553	MESA	\$	2,507.94
6563 - 6566 - 7357	EQUIPO DE COMPUTO QUE CONSTA DE CPU, MONITOR Y TECLADO	\$	10,629.17
6564	SILLA	\$	549.15
6570 - 6571 - 7402	EQUIPO DE COMPUTO QUE CONSTA DE CPU, MONITOR Y TECLADO	\$	8,629.17
6575	EQUIPO DE COMPUTO QUE CONSTA DE CPU, MONITOR Y TECLADO	\$	6,132.54
6580	ENGARGOLADORA	\$	1,622.24
6585	CPU	\$	129.17
6591	SILLA	\$	549.15
661	MESA	\$	482.46

662	MESA	\$	482.46
6623	LIBRERO	\$	2,993.63
6624	ESCRITORIO	\$	2,808.94
663	MESA	\$	482.46
6633	ARCHIVERO	\$	2,672.46
6642	RETROPROYECTOR	\$	2,737.50
6645	RETROPROYECTOR	\$	2,737.50
670	MESA	\$	482.46
673	MESA	\$	482.46
6756	CPU	\$	129.17
6756	CPU	\$	129.17
6758	CPU	\$	129.17
6759	CPU	\$	129.17
6762	CPU	\$	129.17
6763	CPU	\$	129.17
677	MESA	\$	482.46
6779	PINTARRON	\$	1,248.94
678	MESA	\$	482.46
6780	MONITOR	\$	129.17
6781	CPU	\$	129.17
6783	COMPRESOR	\$	9,508.94
6789	BANCO DE PRUEBAS DE REFRIGERACION	\$	5,608.94
6792	ARCHIVERO	\$	2,850.94
682	MESA	\$	482.46
6826	LOCKER	\$	1,865.70
6835	LOCKER	\$	1,865.70
6838	LOCKER	\$	1,865.70
685	MESA	\$	482.46
6852	MESA	\$	2,507.94
6853	MESA	\$	2,507.94
6860	MESA	\$	2,507.94
6865	MESA	\$	2,507.94
6872	MESA	\$	2,507.94
6873	MESA	\$	2,507.94
6880	RADIOGRABADORA	\$	797.15
6885	ESCANER	\$	8.94
6887	ARCHIVERO	\$	2,672.46
6925	ESTANTE	\$	460.89
6926	SILLA	\$	549.15
6985/ 6984/ 7553	EQUIPO DE COMPUTO QUE CONSTA DE CPU, MONITOR Y TECLADO	\$	8,629.17
6991	MESA	\$	2,507.94
6991	MESA	\$	2,507.94

7004	MESA	\$	2,507.94
7018	SILLA	\$	934.15
7035	BANCO	\$	355.10
7040	VITRINA	\$	2,966.35
7045	LOCKER	\$	784.15
7070	MESA	\$	2,507.94
7073-7074	EQUIPO DE COMPUTO QUE CONSTA DE CPU, MONITOR Y TECLADO	\$	7,629.17
7088	IMPRESORA	\$	2,919.17
7116	SILLA	\$	1,076.15
7116	BANCO	\$	355.10
7127	MAQUINA PROTOTIPOS	\$	10,978.52
7128	MESA	\$	2,507.94
7136	CPU	\$	129.17
7264	ESCRITORIO	\$	2,808.94
7286	MESA	\$	2,507.94
7302	VENTILADOR	\$	1,867.55
7304	VENTILADOR	\$	1,089.55
7308	MESA	\$	2,507.94
7505	MESA	\$	2,507.94
7517	EQUIPO DE COMPUTO QUE CONSTA DE CPU, MONITOR Y TECLADO	\$	17,656.48
7518	SILLON	\$	2,096.94
7521	SILLA	\$	934.15
7592	SILLA	\$	549.15
7593	SILLA	\$	549.15
7594	SILLA	\$	549.15
7604	SILLA	\$	549.15
7608	SILLA	\$	934.15
7609	SILLA	\$	934.15
7610	SILLA	\$	934.15
7612	MESA	\$	2,507.94
7613	SILLA	\$	934.15
7614	MESA	\$	2,507.94
7616	SILLA	\$	934.15
7619	SILLA	\$	934.15
7620	SILLA	\$	934.15
7623	SILLA	\$	549.15
7624	SILLA	\$	934.15
7695	SILLA	\$	549.15
7804	RADIO	\$	8.94
7804	RADIO	\$	8.94
7804	RADIO	\$	8.94
7804	RADIO	\$	8.94

7805	RADIO	\$	8.94
7805	RADIO	\$	8.94
7807	MESA	\$	2,507.94
7807	RADIO	\$	8.94
7808	RADIO	\$	8.94
7855	BANCO	\$	355.10
7857	ESCRITORIO	\$	2,641.29
7857	ESCRITORIO	\$	2,641.29
7857	BANCO	\$	355.10
7860	BANCO	\$	355.10
7860	EQUIPO DE COMPUTO QUE CONSTA DE CPU, MONITOR Y TECLADO	\$	10,629.17
7863	LECTOR	\$	63,066.07
7863	SILLA	\$	549.15
7866	SUMADORA	\$	1,028.94
7868	IMPRESORA	\$	2,919.17
7868	REALZADOR	\$	40,306.87
7877	PLUMA USB	\$	26,595.67
7879	IMPRESORA	\$	122,490.55
7879	SILLA	\$	549.15
7963	MAQUINA ESCRIBIR	\$	2,197.94
7971	MESA	\$	2,507.94
7983	ESTANTE	\$	2,214.75
7984	ESTANTE	\$	2,214.75
7985	ESTANTE	\$	2,214.75
7989	SILLA	\$	934.15
8003	ESTANTE	\$	2,214.75
8131	SILLA	\$	549.15
8134	SILLA	\$	549.15
8149	RETROPROYECTOR	\$	950.00
8169	ESCANER	\$	8.94
8187	SILLA	\$	934.15
8199	OSCILOSCOPIO DE 20 MHZ	\$	1,368.49
8222	SILLA	\$	549.15
8251	CAJA	\$	4,033.94
8267	IMPRESORA	\$	2,692.52
8269	SILLA	\$	549.15
8273	EXTINGUIDOR	\$	2,207.75
8273	SILLA	\$	684.15
8276	EQUIPO DE COMPUTO QUE CONSTA DE CPU, MONITOR Y TECLADO	\$	17,656.48
8281	RADIOGRABADORA	\$	1,169.15
8289	PANTALLA	\$	2,837.15
8292	MOCHILA	\$	3,565.75

8312	MESA	\$	731.14
8317	PANTALLA	\$	5,841.37
8330	SILLA	\$	549.15
8334	ESTANTE	\$	2,214.75
8335	ESTANTE	\$	2,214.75
8338	ESTANTE	\$	2,214.75
8339	ESTANTE	\$	2,214.75
8402	ESCRITORIO	\$	2,808.94
8599	PROGRAMADOR LOGICOS PROGRAMABLES	\$	7,518.49
8600	PROGRAMADOR LOGICOS PROGRAMABLES	\$	7,518.49
8606	PLC	\$	4,537.52
8612	PLC	\$	4,537.52
8674-8878-2127	EQUIPO DE COMPUTO QUE CONSTA DE CPU, MONITOR Y TECLADO	\$	10,629.17
8685	ESCRITORIO	\$	2,808.94
8691	PINTARRON	\$	1,643.75
8695	PROGRAM LOGIC CONTROL (PLC)	\$	1,358.94
8706	SILLON	\$	1,273.94
8716	ESCRITORIO	\$	8.94
8720/2161/9681	EQUIPO DE COMPUTO QUE CONSTA DE CPU, MONITOR Y TECLADO	\$	10,629.17
8730	CONTROLADORES LOGICOS PROGRAMABLES	\$	7,518.49
8731	CONTROLADORES LOGICOS PROGRAMABLES	\$	7,518.49
8733	CONTROLADORES LOGICOS PROGRAMABLES	\$	7,518.49
8737	CONTROLADORES LOGICOS PROGRAMABLES	\$	7,518.49
8743	CARGA CAPACITIVA	\$	5,587.52
8745	AMPERIMETRO CA	\$	6,518.49
8750	MOTOR ALTERNADOR SINCRONICO	\$	3,587.52
8761	PROGRAMADOR LOGICOS PROGRAMABLES	\$	7,518.49
8766	PANEL VIEW	\$	4,568.49
8778	MOLINO	\$	1,316.52
8779	ESTANTE	\$	771.70
8780	ESTANTE	\$	770.70
8781	ESTANTE	\$	769.70
8782	ESTANTE	\$	768.70
8783 - 8784 - 8930	EQUIPO DE COMPUTO QUE CONSTA DE CPU, MONITOR Y TECLADO	\$	8,629.17

8786 - 8787 - 8785	EQUIPO DE COMPUTO QUE CONSTA DE CPU, MONITOR Y TECLADO	\$	8,629.17
8789	EQUIPO INDUSTRIAL	\$	4,017.55
8797	EQUIPO DE COMPUTO QUE CONSTA DE CPU, MONITOR Y TECLADO	\$	10,635.17
8800-8801-8799	EQUIPO DE COMPUTO QUE CONSTA DE CPU, MONITOR Y TECLADO	\$	8,629.17
8803	GENERADOR	\$	12,612.52
8809	GENERADOR	\$	13,612.52
8815	FUENTE	\$	1,186.52
8874	FUENTE	\$	1,186.52
8877	PLC	\$	4,537.52
8880	PLC	\$	4,537.52
8881	PLC	\$	4,537.52
8912	CPU	\$	1,918.17
8920	FUENTE DE PODER	\$	2,937.52
8929	CARRO	\$	1,765.75
8933	MAQUINA SOLDAR	\$	12,677.52
8948	MONITOR	\$	1,458.17
8948	MONITOR	\$	1,458.17
8959	IMPRESORA	\$	2,919.17
8965	ARCHIVERO	\$	8.94
8967	ARCHIVERO	\$	2,060.15
8974	SILLA	\$	934.15
8982	EQUIPO DE COMPUTO QUE CONSTA DE CPU, MONITOR Y TECLADO	\$	10,629.17
8988	SILLA	\$	879.15
8993	MONITOR	\$	1,879.17
9005	ESTANTE	\$	5,241.04
9007	TABLERO	\$	3,270.82
9015	SILLON	\$	2,850.74
9018 / 12629	EQUIPO DE COMPUTO QUE CONSTA DE CPU, MONITOR Y TECLADO	\$	7,629.17
9041-9042	EQUIPO DE COMPUTO QUE CONSTA DE CPU, MONITOR Y TECLADO	\$	10,629.17
9055	MESA	\$	2,507.94
9094	MESA	\$	1,602.88
9103	LOCKER	\$	1,178.50
9116	MESA	\$	532.19
9121	MESA	\$	2,507.94
9122	MESA	\$	2,507.94
9136	ESCRITORIO	\$	2,808.94

9140	REFRIGERADOR	\$	8.94
9153	MESA	\$	2,507.94
9157	MESA	\$	2,507.94
9159	CPU	\$	1,918.17
9159	CPU	\$	1,918.17
9172	CPU	\$	129.17
9174	ARCHIVERO	\$	8.94
9186 - 9275 - 9283	EQUIPO DE COMPUTO QUE CONSTA DE CPU, MONITOR Y TECLADO	\$	7,709.17
9187	EQUIPO DE COMPUTO QUE CONSTA DE CPU, MONITOR Y TECLADO	\$	6,129.17
9210	SILLA	\$	549.15
9225	SILLA	\$	549.15
9227	SILLON	\$	2,096.94
923	ARCHIVERO	\$	1,672.46
9232	LIBRERO	\$	2,423.94
9235	SILLON	\$	2,096.94
9236	AMPLIFICADOR	\$	6,411.42
9237	MESA	\$	2,507.94
9238	SILLA	\$	549.15
9239-7134-3880	EQUIPO DE COMPUTO, CONSTA TECLADO,CPU, MONITOR	\$	10,421.67
9241	MESA	\$	2,507.94
9242	MESA	\$	2,507.94
9245	CAÑON	\$	7,034.71
9247	PROYECTOR	\$	8,950.00
9248	TABLET	\$	3,948.11
9249	TABLET	\$	3,948.11
9250	SILLON	\$	2,096.94
9250	TABLET	\$	3,948.11
9252	SILLA	\$	549.15
9252	SILLA	\$	549.15
9253	SILLA	\$	549.15
9273	SILLA	\$	879.15
9278	CPU	\$	129.17
9290	MESA	\$	731.14
9291	MESA	\$	731.14
9304	MESA	\$	731.14
9305	MESA	\$	731.14
9307	MESA	\$	731.14
9308	MESA	\$	731.14
9314	PINTARRON	\$	1,766.43
9318	EQUIPO DE COMPUTO QUE CONSTA DE CPU, MONITOR Y TECLADO	\$	10,629.17

9320	ESCRITORIO	\$	2,808.94
9321-1008-1300	EQUIPO DE COMPUTO QUE CONSTA DE CPU, MONITOR Y TECLADO	\$	10,629.17
9328	EQUIPO DE COMPUTO QUE CONSTA DE CPU, MONITOR Y TECLADO	\$	10,629.17
9371-1364-1190	CPU	\$	629.17
9390 - 8798 - 8802	EQUIPO DE COMPUTO QUE CONSTA DE CPU, MONITOR Y TECLADO	\$	10,629.17
9393	LIBRERO	\$	2,423.94
9396	RETROPROYECTOR	\$	1,997.50
9405	MESA	\$	2,507.94
9420	LOCKER	\$	1,865.70
9425	SILLON	\$	2,096.94
9432	SILLA	\$	549.15
9436	SILLA	\$	549.15
9437	SILLA	\$	549.15
9438	EQUIPO DE COMPUTO QUE CONSTA DE CPU, MONITOR Y TECLADO	\$	10,629.17
9440	SILLA	\$	549.15
9456	MESA	\$	2,507.94
9488	PANTALLA	\$	2,837.15
9495	MESA	\$	2,507.94
9513	POCKET PC	\$	5,795.42
9520	ESCRITORIO	\$	2,808.94
9551 - 9543 - 9549	EQUIPO DE COMPUTO QUE CONSTA DE CPU, MONITOR Y TECLADO	\$	10,629.17
9565	MODULO	\$	1,049.15
9580	LOCKER	\$	788.65
9581	LOCKER	\$	788.65
9582	LOCKER	\$	788.65
9583	LOCKER	\$	788.65
9625	SILLA	\$	549.15
9643	CAÑON	\$	11,909.15
9644	MESA	\$	2,507.94
9649/9656/9654	EQUIPO DE COMPUTO QUE CONSTA DE CPU, MONITOR Y TECLADO	\$	10,629.17
9681-1441-9661	EQUIPO DE COMPUTO QUE CONSTA DE CPU, MONITOR Y TECLADO	\$	16,229.17
9686	SILLA	\$	1,158.94
9701	MAQUINA SOLDAR	\$	15,367.52
9702	EQUIPO INDUSTRIAL	\$	4,567.55

9708-7454-7273	EQUIPO DE COMPUTO QUE CONSTA DE CPU, MONITOR Y TECLADO	\$	10,629.17
9710-1368-1365	EQUIPO DE COMPUTO QUE CONSTA DE CPU, MONITOR Y TECLADO	\$	10,629.17
9714 - 9717 - 9715	EQUIPO DE COMPUTO QUE CONSTA DE CPU, MONITOR Y TECLADO	\$	10,629.17
9724	ESCRITORIO	\$	2,808.94
9731	CONSOLA	\$	1,423.11
9732-9172	EQUIPO DE COMPUTO QUE CONSTA DE CPU, MONITOR Y TECLADO	\$	9,287.05
9741	SILLON	\$	2,096.94
9746	SILLA	\$	879.15
9749	SILLA	\$	549.15
9756	SILLA	\$	549.15
9766	SILLA	\$	934.15
9776	SILLON	\$	1,940.94
9778	SILLON	\$	1,940.94
9781	SILLON	\$	1,940.94
9782	SILLON	\$	1,940.94
9783	SILLON	\$	1,940.94
9784	SILLON	\$	1,940.94
9786	SILLON	\$	1,940.94
9787	SILLON	\$	1,940.94
9789	SILLON	\$	1,940.94
9790	SILLON	\$	1,940.94
9791	ESCRITORIO	\$	2,808.94
9818	SILLA	\$	549.15
9828	ESCRITORIO	\$	2,078.94
9839	SILLA	\$	751.28
9839	SILLA	\$	751.28
9849	SILLA	\$	432.15
9861	SILLA	\$	751.28
9861	SILLA	\$	751.28
9875	MONITOR	\$	1,458.17
9876	CPU	\$	1,918.17
9880	ARCHIVERO	\$	532.19
9909	SILLA	\$	549.15
9932	PINTARRON	\$	1,766.43
9944	SUMADORA	\$	1,032.44
9945	CALENTADOR	\$	3,902.75
9945	PEDESTAL	\$	391.90
9959	SILLA	\$	432.15
9960	SILLA	\$	934.15

9977	SILLA	\$	879.15
9981	SILLA	\$	879.15
9982	SILLON	\$	1,020.94
9997	CPU	\$	1,918.17
9998	SILLA	\$	934.15
N/D	PODIUM	\$	8,939.82
N/D	SILLA	\$	340.15
N/D	SILLA	\$	379.25
N/D	SILLA	\$	1,250.39
N/D	SILLA	\$	725.40
N/D	SILLA	\$	643.94
N/D	SILLA	\$	879.15
N/D	BOTARGA	\$	11,606.15
N/D	MESABANCO	\$	719.15
N/D	MESABANCO	\$	719.15
N/D	MESABANCO	\$	719.15
N/D	MESABANCO	\$	719.15
N/D	MESABANCO	\$	719.15
N/D	MESABANCO	\$	719.15
N/D	MESABANCO	\$	719.15
N/D	MESABANCO	\$	719.15
N/D	MESABANCO	\$	719.15
N/D	MESABANCO	\$	719.15
N/D	MESABANCO	\$	719.15
N/D	MESABANCO	\$	719.15
N/D	MESABANCO	\$	719.15
N/D	MESABANCO	\$	719.15
N/D	MESABANCO	\$	719.15
N/D	MESABANCO	\$	719.15
N/D	MESABANCO	\$	719.15
N/D	MESABANCO	\$	719.15
N/D	MESABANCO	\$	719.15
N/D	MESABANCO	\$	719.15
N/D	MESABANCO	\$	719.15
N/D	MESABANCO	\$	719.15
N/D	MESABANCO	\$	719.15
N/D	MESABANCO	\$	719.15
N/D	MESABANCO	\$	719.15
N/D	MESABANCO	\$	719.15
N/D	MESABANCO	\$	719.15
N/D	MESABANCO	\$	719.15
N/D	MESABANCO	\$	719.15
N/D	MESABANCO	\$	719.15
N/D	MESABANCO	\$	719.15
N/D	MESABANCO	\$	719.15
N/D	MESABANCO	\$	719.15
N/D	MESABANCO	\$	719.15
N/D	MESABANCO	\$	719.15
N/D	MESABANCO	\$	719.15
N/D	MESABANCO	\$	719.15
N/D	MESABANCO	\$	719.15

N/D	MESABANCO	\$	719.15
N/D	MESABANCO	\$	719.15
N/D	MESABANCO	\$	719.15
N/D	MESABANCO	\$	719.15
N/D	MESABANCO	\$	719.15
N/D	MESABANCO	\$	719.15
N/D	MESABANCO	\$	719.15
N/D	MESABANCO	\$	719.15
N/D	MESABANCO	\$	719.15
N/D	MESABANCO	\$	719.15
N/D	MESABANCO	\$	719.15
N/D	MESABANCO	\$	719.15
N/D	MESABANCO	\$	719.15
N/D	SILLA	\$	879.15
N/D	SILLA	\$	878.94
N/D	SILLA	\$	493.94
N/D	SILLA	\$	493.94
N/D	SILLA	\$	493.94
N/D	SILLA	\$	493.94
N/D	SILLA	\$	493.94
N/D	SILLA	\$	493.94
N/D	SILLA	\$	493.94
N/D	SILLA	\$	493.94
N/D	SILLA	\$	493.94
N/D	SILLA	\$	493.94
N/D	SILLA	\$	493.94
N/D	SILLA	\$	493.94
N/D	SILLA	\$	493.94
N/D	SILLA	\$	493.94
N/D	SILLA	\$	493.94
N/D	SILLA	\$	549.15
N/D	SILLA	\$	878.94
N/D	SILLA	\$	978.40
N/D	SILLA	\$	978.40
N/D	SILLA	\$	978.40
N/D	SILLA	\$	978.40
N/D	SILLA	\$	978.40
N/D	SILLA	\$	978.40
N/D	SILLA	\$	978.40
N/D	SILLA	\$	978.40
N/D	SILLA	\$	978.40
N/D	SILLA	\$	978.40
N/D	SILLA	\$	978.40
N/D	SILLA	\$	978.40
N/D	SILLA	\$	978.40
N/D	SILLA	\$	978.40
N/D	SILLA	\$	978.40
N/D	SILLA	\$	379.25
N/D	SILLA	\$	379.25
N/D	SILLA	\$	379.25
N/D	SILLA	\$	379.25
N/D	SILLA	\$	379.25

N/D	SILLA	\$	379.25
N/D	SILLA	\$	379.25
N/D	SILLA	\$	379.25
N/D	SILLA	\$	379.25
N/D	SILLA	\$	379.25
N/D	SILLA	\$	379.25
N/D	SILLA	\$	379.25
N/D	SILLA	\$	379.25
N/D	SILLA	\$	379.25
N/D	SILLA	\$	379.25
N/D	SILLA	\$	379.25
N/D	SILLA	\$	379.25
N/D	SILLA	\$	379.25
N/D	SILLA	\$	379.25
N/D	SILLA	\$	379.25
N/D	SILLA	\$	379.25
N/D	SILLA	\$	379.25
N/D	SILLA	\$	379.25
N/D	SILLA	\$	379.25
N/D	SILLA	\$	379.25
N/D	SILLA	\$	379.25
N/D	SILLA	\$	379.25
N/D	SILLA	\$	379.25
N/D	SILLA	\$	379.25
N/D	SILLA	\$	379.25
N/D	SILLA	\$	379.25
N/D	SILLA	\$	379.25
N/D	SILLA	\$	379.25
N/D	SILLA	\$	379.25
N/D	SILLA	\$	379.25
N/D	SILLA	\$	379.25
N/D	SILLA	\$	379.25
N/D	SILLA	\$	379.25
N/D	SILLA	\$	379.25
N/D	SILLA	\$	379.25
N/D	SILLA	\$	379.25
N/D	SILLA	\$	379.25
N/D	SILLA	\$	379.25
N/D	SILLA	\$	379.25
N/D	SILLA	\$	379.25
N/D	SILLA	\$	379.25
N/D	SILLA	\$	379.25
N/D	SILLA	\$	379.25
N/D	SILLA	\$	379.25
N/D	SILLA	\$	379.25
N/D	LOCKER	\$	784.15
N/D	SILLA	\$	878.94
N/D	MESABANCO	\$	1,261.97

N/D	MESABANCO	\$	719.15
N/D	MESABANCO	\$	719.15
N/D	MESABANCO	\$	719.15
N/D	MESABANCO	\$	719.15
N/D	MESABANCO	\$	719.15
N/D	MESABANCO	\$	719.15
N/D	MESABANCO	\$	719.15
N/D	MESABANCO	\$	719.15
N/D	MESABANCO	\$	719.15
N/D	SILLA	\$	934.15
N/D	SILLA	\$	934.15
N/D	SILLA	\$	457.39
N/D	SILLA	\$	457.39
N/D	SILLA	\$	457.39
N/D	SILLA	\$	457.39
N/D	SILLA	\$	457.39
N/D	SILLA	\$	457.39
N/D	SILLA	\$	457.39
N/D	SILLA	\$	457.39
N/D	SILLA	\$	457.39
N/D	SILLA	\$	457.39
N/D	SILLA	\$	457.39
N/D	SILLA	\$	457.39
N/D	SILLA	\$	457.39
N/D	SILLA	\$	457.39
N/D	SILLA	\$	457.39
N/D	SILLA	\$	457.39
N/D	SILLA	\$	457.39
N/D	SILLA	\$	457.39
N/D	SILLA	\$	457.39
N/D	SILLA	\$	457.39
N/D	SILLA	\$	457.39
N/D	SILLA	\$	457.39
N/D	SILLA	\$	457.39
N/D	SILLA	\$	457.39
N/D	SILLA	\$	457.39
N/D	SILLA	\$	457.39
N/D	SILLA	\$	457.39
N/D	SILLA	\$	457.39
N/D	SILLA	\$	457.39
N/D	SILLA	\$	457.39
N/D	SILLA	\$	457.39
N/D	SILLA	\$	457.39
N/D	SILLA	\$	457.39
N/D	SILLA	\$	457.39
N/D	SILLA	\$	457.39
N/D	SILLA	\$	457.39

N/D	SILLA	\$	457.39
N/D	SILLA	\$	457.39
N/D	SILLA	\$	432.15
N/D	SILLA	\$	432.15
N/D	SILLA	\$	432.15
N/D	SILLA	\$	432.15
N/D	SILLA	\$	432.15
N/D	SILLA	\$	432.15
N/D	SILLA	\$	432.15
N/D	SILLA	\$	432.15
N/D	SILLA	\$	432.15
N/D	SILLA	\$	432.15
N/D	SILLA	\$	432.15
N/D	SILLA	\$	432.15
N/D	SILLA	\$	432.15
N/D	SILLA	\$	432.15
N/D	SILLA	\$	432.15
N/D	SILLA	\$	432.15
N/D	SILLA	\$	432.15
N/D	SILLA	\$	432.15
N/D	SILLA	\$	432.15
N/D	SILLA	\$	432.15
N/D	SILLA	\$	432.15
N/D	SILLA	\$	432.15
N/D	SILLA	\$	432.15
N/D	SILLA	\$	432.15
N/D	SILLA	\$	432.15
N/D	SILLA	\$	432.15
N/D	SILLA	\$	432.15
N/D	SILLA	\$	432.15
N/D	SILLA	\$	432.15
N/D	SILLA	\$	432.15
N/D	SILLA	\$	432.15
N/D	SILLA	\$	432.15
N/D	SILLA	\$	432.15
N/D	SILLA	\$	432.15
N/D	SILLA	\$	432.15
N/D	SILLA	\$	432.15
N/D	SILLA	\$	432.15
N/D	SILLA	\$	432.15

N/D	SILLA	\$	432.15
N/D	SILLA	\$	432.15
N/D	SILLA	\$	432.15
N/D	SILLA	\$	432.15
N/D	SILLA	\$	432.15
N/D	SILLA	\$	432.15
N/D	SILLA	\$	432.15
N/D	SILLA	\$	432.15
N/D	SILLA	\$	432.15
N/D	SILLA	\$	432.15
N/D	SILLA	\$	432.15
N/D	SILLA	\$	432.15
N/D	SILLA	\$	432.15
N/D	SILLA	\$	432.15
N/D	SILLA	\$	432.15
N/D	SILLA	\$	432.15
N/D	SILLA	\$	432.15
N/D	SILLA	\$	432.15
N/D	SILLA	\$	432.15
N/D	SILLA	\$	432.15
N/D	SILLA	\$	432.15
N/D	SILLA	\$	432.15
N/D	SILLA	\$	432.15
N/D	SILLA	\$	432.15
N/D	SILLA	\$	432.15
N/D	SILLA	\$	432.15
N/D	SILLA	\$	432.15
N/D	SILLA	\$	432.15
N/D	SILLA	\$	432.15
N/D	SILLA	\$	432.15
N/D	SILLA	\$	432.15
N/D	SILLA	\$	1,699.15
N/D	SILLA	\$	1,699.15
N/D	SILLA	\$	1,699.15
N/D	SILLA	\$	1,699.15
N/D	SILLA	\$	1,699.15
N/D	SILLA	\$	1,699.15
N/D	SILLA	\$	1,699.15
N/D	SILLA	\$	1,699.15
N/D	SILLA	\$	1,699.15
N/D	SILLA	\$	1,699.15
N/D	SILLA	\$	1,699.15
N/D	SILLA	\$	1,699.15
N/D	SILLA	\$	1,699.15
N/D	SILLA	\$	1,699.15
N/D	SILLA	\$	1,699.15
N/D	SILLA	\$	1,699.15
N/D	SILLA	\$	1,699.15
N/D	SILLA	\$	1,699.15
N/D	SILLA	\$	1,699.15
N/D	SILLA	\$	1,699.15
N/D	SILLA	\$	1,699.15
N/D	SILLA	\$	1,699.15
N/D	SILLA	\$	1,699.15

N/D	VENTILADOR	\$	1,867.55
N/D	CONTROL DE LUCES	\$	3,567.55
N/D	SOSTENEDOR	\$	2,957.55
N/D	SOSTENEDOR	\$	2,957.55
N/D	TELEVISOR	\$	4,071.66
N/D	TELEVISOR	\$	5,573.11
N/D	CONSOLA	\$	4,432.19
N/D	TELEVISOR	\$	5,573.11
N/D	ROBOT	\$	10,914.15
N/D	EXTRACTOR DE AIRE	\$	1,357.32
N/D	EXTINGUIDOR	\$	1,910.49
N/D	EXTINGUIDOR	\$	1,910.49
N/D	EXTINGUIDOR	\$	1,910.49
N/D	EXTINGUIDOR	\$	1,910.49
N/D	EXTINGUIDOR	\$	1,910.49
N/D	DISCO DURO	\$	1,051.37
N/D	DISCO DURO	\$	1,051.37
N/D	DISCO DURO	\$	1,051.37
N/D	DISCO DURO	\$	1,051.37
N/D	DISCO DURO	\$	1,051.37
N/D	DISCO DURO	\$	1,051.37
N/D	DISCO DURO	\$	1,051.37
N/D	DISCO DURO	\$	1,051.37
N/D	DISCO DURO	\$	1,051.37
N/D	DISCO DURO	\$	1,051.37
N/D	DISCO DURO	\$	1,051.37
N/D	SILLA	\$	696.07
N/D	MODULO DE CONTROL DE PROGRAMACION ELECTRICO	\$	8,500.88
N/D	MODULO DE CONTROL DE PROGRAMACION ELECTRICO	\$	8,500.88
N/D	MODULO DE CONTROL DE PROGRAMACION ELECTRICO	\$	8,500.88
N/D	PROGRAMADOR UNIVERSAL	\$	5,787.52
N/D	TRANSFORMADOR	\$	5,787.52
N/D	EXTINGUIDOR	\$	1,910.49
N/D	EXTINGUIDOR	\$	1,910.49
N/D	EXTINGUIDOR	\$	1,910.49
N/D	EXTINGUIDOR	\$	2,030.99
N/D	EXTINGUIDOR	\$	2,030.99
N/D	EXTINGUIDOR	\$	2,030.99
N/D	TABLERO	\$	8,805.75
N/D	TABLERO	\$	8,805.75
N/D	TABLERO	\$	8,805.75
N/D	TABLERO	\$	8,805.75
N/D	SILLA	\$	1,726.42

N/D	GUARDALLAVES	\$	1,028.49
N/D	MAQUINA SELLADORA	\$	2,207.50
N/D	MESA DE LABORATORIO	\$	7,648.65
N/D	MESA DE LABORATORIO	\$	7,648.65
N/E	ESCANER	\$	25,234.10
0073	MESA	\$	2,507.94
S/D	MESA	\$	2,507.94
S/F	MESA DE LABORATORIO DE MADERA	\$	2,458.94
S/F	MESA DE LABORATORIO DE MADERA	\$	2,458.94
S/F	MESA DE LABORATORIO DE MADERA	\$	2,458.94
S/F	SILLA DE MADERA	\$	1,108.94
S/F	SILLA DE MADERA	\$	1,108.94
S/F	SILLA DE MADERA	\$	1,108.94
S/F	SILLA DE MADERA	\$	1,108.94
S/F	SILLA DE MADERA	\$	1,108.94
S/F	SILLA DE MADERA	\$	1,108.94
S/F	SILLA DE MADERA	\$	1,108.94
S/F	SILLA DE MADERA	\$	1,108.94
S/F	SILLA DE MADERA	\$	1,108.94
S/F	SILLA	\$	340.15
S/F	SILLA	\$	340.15
S/F	SILLA	\$	934.15
S/F	HORNO	\$	21,317.52
S/F	BOMBA HIDRAHULICA DE 5 CP	\$	8,717.55
S/F	MULTIMETRO	\$	3,117.49
S/N	SILLA	\$	878.94
S/N	SILLA	\$	934.15
S/N	MESA	\$	2,507.94
S/N	SILLA	\$	493.94
S/N	SILLA	\$	358.94
S/N	MESA	\$	2,507.94
S/N	SILLON	\$	2,096.94
S/N	SILLON	\$	2,096.94
S/N	SILLON	\$	2,096.94
S/N	MONITOR	\$	1,458.17
S/N	BOCINAS	\$	397.15
S/N	SILLA	\$	549.15
S/N	LOCKER	\$	788.65
S/N	RECEPTOR	\$	2,037.15
S/N	FUENTE	\$	1,186.52
9169	EQUIPO DE COMPUTO	\$	7,503.97
18965	CONTRABAJO	\$	8,561.26

19009	LAPTOP	\$	18,414.77
19010	PROYECTOR	\$	7,598.68
19011	SILLA GIRATORIA SECRETARIAL EN TELA NEGRA	\$	14.69
19294	SILLA GIRATORIA SECRETARIAL EN TELA NEGRA	\$	416.79
19295	SILLA GIRATORIA SECRETARIAL EN TELA NEGRA	\$	416.79
19309	EQUIPO DE COMPUTO	\$	27,700.80
19310	EQUIPO DE COMPUTO	\$	27,700.80
19311	EQUIPO DE COMPUTO	\$	27,700.80
19312	EQUIPO DE COMPUTO	\$	27,700.80
19313	EQUIPO DE COMPUTO	\$	27,700.80
19314	EQUIPO DE COMPUTO	\$	27,700.80
19315	EQUIPO DE COMPUTO	\$	27,700.80
19316	EQUIPO DE COMPUTO	\$	27,700.80
19317	EQUIPO DE COMPUTO	\$	27,700.80
19318	EQUIPO DE COMPUTO	\$	27,700.80
19319	EQUIPO DE COMPUTO	\$	27,700.80
19320	EQUIPO DE COMPUTO	\$	27,700.80
19321	EQUIPO DE COMPUTO	\$	27,700.80
19322	EQUIPO DE COMPUTO	\$	27,700.80
19323	EQUIPO DE COMPUTO	\$	27,700.80
19324	EQUIPO DE COMPUTO	\$	27,700.80
19325	EQUIPO DE COMPUTO	\$	27,700.80
19326	EQUIPO DE COMPUTO	\$	27,700.80
19327	EQUIPO DE COMPUTO	\$	27,700.80
19328	EQUIPO DE COMPUTO	\$	27,700.80
19329	EQUIPO DE COMPUTO	\$	27,700.80
19330	EQUIPO DE COMPUTO	\$	27,700.80
19331	EQUIPO DE COMPUTO	\$	27,700.80
19332	EQUIPO DE COMPUTO	\$	27,700.80
19333	EQUIPO DE COMPUTO	\$	27,700.80
19334	EQUIPO DE COMPUTO	\$	27,700.80
19335	EQUIPO DE COMPUTO	\$	27,700.80
19336	EQUIPO DE COMPUTO	\$	27,700.80
19337	EQUIPO DE COMPUTO	\$	27,700.80
19338	EQUIPO DE COMPUTO	\$	27,700.80
19339	EQUIPO DE COMPUTO	\$	27,700.80
19340	EQUIPO DE COMPUTO	\$	27,700.80
19341	EQUIPO DE COMPUTO	\$	27,700.80
19342	EQUIPO DE COMPUTO	\$	27,700.80
19343	EQUIPO DE COMPUTO	\$	27,700.80
19344	EQUIPO DE COMPUTO	\$	27,700.80
19345	EQUIPO DE COMPUTO	\$	27,700.80
19346	EQUIPO DE COMPUTO	\$	27,700.80

19347	EQUIPO DE COMPUTO	\$	27,700.80
19348	EQUIPO DE COMPUTO	\$	27,700.80
19349	EQUIPO DE COMPUTO	\$	22,891.44
19350	EQUIPO DE COMPUTO	\$	22,891.44
19351	EQUIPO DE COMPUTO	\$	22,891.44
19352	EQUIPO DE COMPUTO	\$	22,891.44
19353	EQUIPO DE COMPUTO	\$	22,891.44
19354	EQUIPO DE COMPUTO	\$	22,891.44
19355	EQUIPO DE COMPUTO	\$	22,891.44
19356	EQUIPO DE COMPUTO	\$	22,891.44
19357	EQUIPO DE COMPUTO	\$	22,891.44
19358	EQUIPO DE COMPUTO	\$	22,891.44
19359	EQUIPO DE COMPUTO	\$	22,891.44
19360	EQUIPO DE COMPUTO	\$	22,891.44
19361	EQUIPO DE COMPUTO	\$	22,891.44
19362	EQUIPO DE COMPUTO	\$	22,891.44
19363	EQUIPO DE COMPUTO	\$	22,891.44
19364	EQUIPO DE COMPUTO	\$	22,891.44
19365	EQUIPO DE COMPUTO	\$	22,891.44
19366	EQUIPO DE COMPUTO	\$	22,891.44
19367	EQUIPO DE COMPUTO	\$	22,891.44
19368	EQUIPO DE COMPUTO	\$	22,891.44
19369	EQUIPO DE COMPUTO	\$	22,891.44
19370	EQUIPO DE COMPUTO	\$	22,891.44
19371	EQUIPO DE COMPUTO	\$	22,891.44
19372	EQUIPO DE COMPUTO	\$	22,891.44
19373	EQUIPO DE COMPUTO	\$	22,891.44
19374	LAPTOP	\$	59,798.00
19663	BANCO LABORATORIO ESTRUCTURA TUBULAR REDONDA C/ASIENTO DE PI NO BARNIZADA 70 CM DE ALTURA	\$	441.87
19664	BANCO LABORATORIO ESTRUCTURA TUBULAR REDONDA C/ASIENTO DE PI NO BARNIZADA 70 CM DE ALTURA	\$	441.87
19665	BANCO LABORATORIO ESTRUCTURA TUBULAR REDONDA C/ASIENTO DE PI NO BARNIZADA 70 CM DE ALTURA	\$	441.87
19666	BANCO LABORATORIO ESTRUCTURA TUBULAR REDONDA C/ASIENTO DE PI NO BARNIZADA 70 CM DE ALTURA	\$	441.87
19667	BANCO LABORATORIO ESTRUCTURA TUBULAR REDONDA C/ASIENTO DE PI NO BARNIZADA 70 CM DE ALTURA	\$	441.87

19668	BANCO LABORATORIO ESTRUCTURA TUBULAR REDONDA C/ASIENTO DE PI NO BARNIZADA 70 CM DE ALTURA	\$	441.87
19669	BANCO LABORATORIO ESTRUCTURA TUBULAR REDONDA C/ASIENTO DE PI NO BARNIZADA 70 CM DE ALTURA	\$	441.87
19670	BANCO LABORATORIO ESTRUCTURA TUBULAR REDONDA C/ASIENTO DE PI NO BARNIZADA 70 CM DE ALTURA	\$	441.87
19671	BANCO LABORATORIO ESTRUCTURA TUBULAR REDONDA C/ASIENTO DE PI NO BARNIZADA 70 CM DE ALTURA	\$	441.87
19672	BANCO LABORATORIO ESTRUCTURA TUBULAR REDONDA C/ASIENTO DE PI NO BARNIZADA 70 CM DE ALTURA	\$	441.87
19673	BANCO LABORATORIO ESTRUCTURA TUBULAR REDONDA C/ASIENTO DE PI NO BARNIZADA 70 CM DE ALTURA	\$	441.87
19674	BANCO LABORATORIO ESTRUCTURA TUBULAR REDONDA C/ASIENTO DE PI NO BARNIZADA 70 CM DE ALTURA	\$	441.87
19675	BANCO LABORATORIO ESTRUCTURA TUBULAR REDONDA C/ASIENTO DE PI NO BARNIZADA 70 CM DE ALTURA	\$	441.87
19676	BANCO LABORATORIO ESTRUCTURA TUBULAR REDONDA C/ASIENTO DE PI NO BARNIZADA 70 CM DE ALTURA	\$	441.87
19677	BANCO LABORATORIO ESTRUCTURA TUBULAR REDONDA C/ASIENTO DE PI NO BARNIZADA 70 CM DE ALTURA	\$	441.87
19678	BANCO LABORATORIO ESTRUCTURA TUBULAR REDONDA C/ASIENTO DE PI NO BARNIZADA 70 CM DE ALTURA	\$	441.87
19679	BANCO LABORATORIO ESTRUCTURA TUBULAR REDONDA C/ASIENTO DE PI NO BARNIZADA 70 CM DE ALTURA	\$	441.87
19680	BANCO LABORATORIO ESTRUCTURA TUBULAR REDONDA C/ASIENTO DE PI NO BARNIZADA 70 CM DE ALTURA	\$	441.87
19681	BANCO LABORATORIO ESTRUCTURA TUBULAR REDONDA C/ASIENTO DE PI NO BARNIZADA 70 CM DE ALTURA	\$	441.87

19682	BANCO LABORATORIO ESTRUCTURA TUBULAR REDONDA C/ASIENTO DE PI NO BARNIZADA 70 CM DE ALTURA	\$	441.87
19683	BANCO LABORATORIO ESTRUCTURA TUBULAR REDONDA C/ASIENTO DE PI NO BARNIZADA 70 CM DE ALTURA	\$	441.87
19684	BANCO LABORATORIO ESTRUCTURA TUBULAR REDONDA C/ASIENTO DE PI NO BARNIZADA 70 CM DE ALTURA	\$	441.87
19685	BANCO LABORATORIO ESTRUCTURA TUBULAR REDONDA C/ASIENTO DE PI NO BARNIZADA 70 CM DE ALTURA	\$	441.87
19686	BANCO LABORATORIO ESTRUCTURA TUBULAR REDONDA C/ASIENTO DE PI NO BARNIZADA 70 CM DE ALTURA	\$	441.87
19687	BANCO LABORATORIO ESTRUCTURA TUBULAR REDONDA C/ASIENTO DE PI NO BARNIZADA 70 CM DE ALTURA	\$	441.87
19688	BANCO LABORATORIO ESTRUCTURA TUBULAR REDONDA C/ASIENTO DE PI NO BARNIZADA 70 CM DE ALTURA	\$	441.87
19689	BANCO LABORATORIO ESTRUCTURA TUBULAR REDONDA C/ASIENTO DE PI NO BARNIZADA 70 CM DE ALTURA	\$	441.87
19690	BANCO LABORATORIO ESTRUCTURA TUBULAR REDONDA C/ASIENTO DE PI NO BARNIZADA 70 CM DE ALTURA	\$	441.87
19691	BANCO LABORATORIO ESTRUCTURA TUBULAR REDONDA C/ASIENTO DE PI NO BARNIZADA 70 CM DE ALTURA	\$	441.87
19692	BANCO LABORATORIO ESTRUCTURA TUBULAR REDONDA C/ASIENTO DE PI NO BARNIZADA 70 CM DE ALTURA	\$	441.87
19693	BANCO LABORATORIO ESTRUCTURA TUBULAR REDONDA C/ASIENTO DE PI NO BARNIZADA 70 CM DE ALTURA	\$	441.87
19694	BANCO LABORATORIO ESTRUCTURA TUBULAR REDONDA C/ASIENTO DE PI NO BARNIZADA 70 CM DE ALTURA	\$	441.87
19695	BANCO LABORATORIO ESTRUCTURA TUBULAR REDONDA C/ASIENTO DE PI NO BARNIZADA 70 CM DE ALTURA	\$	441.87

19696	BANCO LABORATORIO ESTRUCTURA TUBULAR REDONDA C/ASIENTO DE PI NO BARNIZADA 70 CM DE ALTURA	\$	441.87
19697	BANCO LABORATORIO ESTRUCTURA TUBULAR REDONDA C/ASIENTO DE PI NO BARNIZADA 70 CM DE ALTURA	\$	441.87
19698	BANCO LABORATORIO ESTRUCTURA TUBULAR REDONDA C/ASIENTO DE PI NO BARNIZADA 70 CM DE ALTURA	\$	441.87
19699	BANCO LABORATORIO ESTRUCTURA TUBULAR REDONDA C/ASIENTO DE PI NO BARNIZADA 70 CM DE ALTURA	\$	441.87
19700	BANCO LABORATORIO ESTRUCTURA TUBULAR REDONDA C/ASIENTO DE PI NO BARNIZADA 70 CM DE ALTURA	\$	441.87
19701	BANCO LABORATORIO ESTRUCTURA TUBULAR REDONDA C/ASIENTO DE PI NO BARNIZADA 70 CM DE ALTURA	\$	441.87
19702	BANCO LABORATORIO ESTRUCTURA TUBULAR REDONDA C/ASIENTO DE PI NO BARNIZADA 70 CM DE ALTURA	\$	441.87
19723	EQUIPO DE COMPUTO	\$	22,944.80
19724	EQUIPO DE COMPUTO	\$	22,944.80
19725	EQUIPO DE COMPUTO	\$	22,944.80
19726	EQUIPO DE COMPUTO	\$	22,944.80
19727	EQUIPO DE COMPUTO	\$	22,944.80
19728	EQUIPO DE COMPUTO	\$	22,944.80
19729	EQUIPO DE COMPUTO	\$	22,944.80
19730	EQUIPO DE COMPUTO	\$	22,944.80
19731	EQUIPO DE COMPUTO	\$	22,944.80
19732	EQUIPO DE COMPUTO	\$	22,944.80
19733	EQUIPO DE COMPUTO	\$	22,944.80
19734	EQUIPO DE COMPUTO	\$	22,944.80
19735	EQUIPO DE COMPUTO	\$	22,944.80
19736	EQUIPO DE COMPUTO	\$	22,944.80
19737	EQUIPO DE COMPUTO	\$	22,944.80
19738	EQUIPO DE COMPUTO	\$	22,944.80
19739	EQUIPO DE COMPUTO	\$	22,944.80
19740	EQUIPO DE COMPUTO	\$	22,944.80
19741	EQUIPO DE COMPUTO	\$	22,944.80
19742	EQUIPO DE COMPUTO	\$	22,944.80
19743	EQUIPO DE COMPUTO	\$	22,944.80
19744	EQUIPO DE COMPUTO	\$	22,944.80

19746	ANAQUEL PARA EL RESGUARDO DE LOS MODULOS (FUENTE, PLC Y SENSORES) CON LLANTAS PARA FACILITAR SU MOBILIDAD	\$	34,864.15
19747	MODULO TIPO PORTAFOLIO DE SENSORES (QUE CONTIENE 10 PIEZAS) CADA SENSOR ESTA MONTADO EN UN SOPORTE PARA SER COLOCADO EN EL MODULO DE PLC O DE MANERA INDIVIDUAL COMPATIBLE CON RETICULA 40 Y 50	\$	14,564.15
19748	MODULO PARA PLC CON FUENTE DE 24V DC INTEGRADA O INCLUYE EL CABLE DE PODER A 120 VAC Y CABLE DE COMUNICACIÓN PARA CONECTOR RJ45	\$	41,056.03
19749	MODULO PARA PLC CON FUENTE DE 24V DC INTEGRADA O INCLUYE EL CABLE DE PODER A 120 VAC Y CABLE DE COMUNICACIÓN PARA CONECTOR RJ45	\$	41,056.03
19750	MODULO PARA PLC CON FUENTE DE 24V DC INTEGRADA O INCLUYE EL CABLE DE PODER A 120 VAC Y CABLE DE COMUNICACIÓN PARA CONECTOR RJ45	\$	41,056.03
19751	MODULO PARA PLC CON FUENTE DE 24V DC INTEGRADA O INCLUYE EL CABLE DE PODER A 120 VAC Y CABLE DE COMUNICACIÓN PARA CONECTOR RJ45	\$	41,056.03
19752	MODULO PARA PLC CON FUENTE DE 24V DC INTEGRADA O INCLUYE EL CABLE DE PODER A 120 VAC Y CABLE DE COMUNICACIÓN PARA CONECTOR RJ45	\$	41,056.03
19753	MODULO PARA PLC CON FUENTE DE 24V DC INTEGRADA O INCLUYE EL CABLE DE PODER A 120 VAC Y CABLE DE COMUNICACIÓN PARA CONECTOR RJ45	\$	41,056.03
19754	MODULO PARA PLC CON FUENTE DE 24V DC INTEGRADA O INCLUYE EL CABLE DE PODER A 120 VAC Y CABLE DE COMUNICACIÓN PARA CONECTOR RJ45	\$	41,056.03

19755	MODULO PARA PLC CON FUENTE DE 24V DC INTEGRADA O INCLUYE EL CABLE DE PODER A 120 VAC Y CABLE DE COMUNICACIÓN PARA CONECTOR RJ45	\$	41,056.03
19756	MODULO PARA PLC CON FUENTE DE 24V DC INTEGRADA O INCLUYE EL CABLE DE PODER A 120 VAC Y CABLE DE COMUNICACIÓN PARA CONECTOR RJ45	\$	41,056.03
19757	MODULO PARA PLC CON FUENTE DE 24V DC INTEGRADA O INCLUYE EL CABLE DE PODER A 120 VAC Y CABLE DE COMUNICACIÓN PARA CONECTOR RJ45	\$	41,056.03
19778	KIT NEUMATICO-ELECTRONEUMATICO	\$	146,160.00
19843	EQUIPO DE COMPUTO	\$	27,700.80
19786	TRITURADORA	\$	9,950.48
19842	RACK	\$	4,108.72
19788	RACK	\$	8,236.00
19789	RACK	\$	8,236.00
19790	RACK	\$	8,236.00
19791	RACK	\$	8,236.00
19792	RACK	\$	8,236.00
19793	RACK	\$	8,236.00
19794	RACK	\$	8,236.00
19795	RACK	\$	8,236.00
19796	RACK	\$	8,236.00
19797	RACK	\$	8,236.00
19799	GRUPO HIDRAULICO	\$	80,955.26
19803	RACK	\$	8,236.00
19804	RACK	\$	8,236.00
19805	RACK	\$	8,236.00
19806	RACK	\$	8,236.00
19807	RACK	\$	8,236.00
19808	RACK	\$	8,236.00
19809	RACK	\$	8,236.00
19810	RACK	\$	8,236.00
19811	RACK	\$	8,236.00
19812	RACK	\$	8,236.00
19813	RACK	\$	8,236.00
19814	RACK	\$	8,236.00
19815	RACK	\$	8,236.00
19816	RACK	\$	8,236.00
19817	RACK	\$	8,236.00

19818	RACK	\$	8,236.00
19819	RACK	\$	8,236.00
19820	RACK	\$	8,236.00
19821	RACK	\$	8,236.00
19822	RACK	\$	8,236.00
19823	AUTOMOVIL TIPO VAN PARA 7 PASAJEROS	\$	521,184.00
19824	MESA DE LABORATORIO CON 4 TORNILLOS DE BANCO	\$	12,263.52
19849	SWITCH CON 48 PUERTOS	\$	16,986.15
19866	MULTIMETRO DIGITAL	\$	6,388.70
19867	MULTIMETRO DIGITAL	\$	6,388.70
20001	CAMARA DIGITAL	\$	15,936.86
20144	PINO NAVIDEÑO	\$	9,900.00
20091	SWITCH	\$	54,042.50
20092	SWITCH	\$	54,042.50
20093	SWITCH	\$	54,042.50
20094	SWITCH	\$	54,042.50
20163	ROUTER	\$	43,395.32
20164	ANTENA WIFI	\$	10,884.86
20165	ANTENA WIFI	\$	10,884.86
20166	ANTENA WIFI	\$	10,884.86
20167	ANTENA WIFI	\$	10,884.86
20168	ANTENA WIFI	\$	10,884.86
20169	ANTENA WIFI	\$	10,884.86
20170	ANTENA WIFI	\$	10,884.86
20171	ANTENA WIFI	\$	10,884.86
20172	ANTENA WIFI	\$	10,884.86
20173	ANTENA WIFI	\$	10,884.86
20174	ANTENA WIFI	\$	10,884.86
20175	ANTENA WIFI	\$	10,884.86
20176	ANTENA WIFI	\$	10,884.86
20177	ANTENA WIFI	\$	10,884.86
20178	ANTENA WIFI	\$	10,884.86
20179	CACHEBOX (CAJA PARA ANCHO DE BANDA)	\$	186,331.03
20095	LAPTOP	\$	26,580.36
20214	CÁMARA DE VIGILANCIA	\$	32,712.00
20215	CÁMARA DE VIGILANCIA	\$	32,712.00
20216	CÁMARA DE VIGILANCIA	\$	32,712.00
20217	CÁMARA DE VIGILANCIA	\$	9,256.80
20218	CÁMARA DE VIGILANCIA	\$	9,256.80
20219	CÁMARA DE VIGILANCIA	\$	9,256.80
20220	CÁMARA DE VIGILANCIA	\$	9,256.80
20221	CÁMARA DE VIGILANCIA	\$	9,256.80
20222	CÁMARA DE VIGILANCIA	\$	9,256.80

20223	CÁMARA DE VIGILANCIA	\$	9,256.80
20224	CÁMARA DE VIGILANCIA	\$	9,256.80
20225	CÁMARA DE VIGILANCIA	\$	9,256.80
20226	CÁMARA DE VIGILANCIA	\$	9,256.80
20227	CÁMARA DE VIGILANCIA	\$	9,256.80
20228	CÁMARA DE VIGILANCIA	\$	9,256.80
20229	CÁMARA DE VIGILANCIA	\$	9,256.80
20230	CÁMARA DE VIGILANCIA	\$	9,256.80
20231	CÁMARA DE VIGILANCIA	\$	9,256.80
20232	CÁMARA DE VIGILANCIA	\$	9,256.80
20233	CÁMARA DE VIGILANCIA	\$	9,256.80
20234	CÁMARA DE VIGILANCIA	\$	9,256.80
20235	CÁMARA DE VIGILANCIA	\$	9,256.80
20236	CÁMARA DE VIGILANCIA	\$	9,256.80
20237	CÁMARA DE VIGILANCIA	\$	9,256.80
20238	CÁMARA DE VIGILANCIA	\$	9,256.80
20239	CÁMARA DE VIGILANCIA	\$	9,256.80
20240	CÁMARA DE VIGILANCIA	\$	9,256.80
20241	CÁMARA DE VIGILANCIA	\$	9,256.80
20242	CÁMARA DE VIGILANCIA	\$	9,256.80
20243	CÁMARA DE VIGILANCIA	\$	9,256.80
20244	CÁMARA DE VIGILANCIA	\$	9,256.80
20245	CÁMARA DE VIGILANCIA	\$	9,256.80
20246	CÁMARA DE VIGILANCIA	\$	9,256.80
20247	CÁMARA DE VIGILANCIA	\$	9,256.80
20248	CÁMARA DE VIGILANCIA	\$	9,256.80
20249	CÁMARA DE VIGILANCIA	\$	9,256.80
20250	CÁMARA DE VIGILANCIA	\$	9,256.80
20251	PARRILLA DE CALENTAMIENTO Y AGITACION	\$	7,888.00
20252	PARRILLA DE CALENTAMIENTO Y AGITACION	\$	7,888.00
20253	PARRILLA DE CALENTAMIENTO Y AGITACION	\$	7,888.00
20265	BAÑO ULTRASONICO	\$	21,706.40
20255	PULPO DE SERIGRAFIA	\$	6,960.00
20256	PULPO DE SERIGRAFIA	\$	6,960.00
20259	SERVIDOR DE GRABACION PARA CAMARAS DE VIGILANCIA	\$	412,960.00
20260	TERMINAL BIOMETRICA DE HUELLA	\$	14,835.52
20339	JOYSTICK PARA CÁMARAS	\$	13,896.80
20340	SWITCH DE 20 PUERTOS	\$	66,085.20
20341	SWITCH DE 24 PUERTOS	\$	26,074.09
20342	SWITCH DE 24 PUERTOS	\$	26,074.09
20343	SWITCH DE 24 PUERTOS	\$	26,074.09
20344	SWITCH DE 24 PUERTOS	\$	26,074.09

20345	SWITCH DE 24 PUERTOS	\$	26,074.09
20346	SWITCH DE 24 PUERTOS	\$	26,074.09
20347	SWITCH DE 8 PUERTOS	\$	17,371.00
20348	SWITCH DE 8 PUERTOS	\$	17,371.00
20349	SWITCH DE 8 PUERTOS	\$	17,371.00
20350	SWITCH DE 8 PUERTOS	\$	17,371.00
20351	SWITCH DE 8 PUERTOS	\$	17,371.00
20352	SWITCH DE 8 PUERTOS	\$	17,371.00
20353	SWITCH DE 8 PUERTOS	\$	17,371.00
20354	EQUIPO DE DE COMPUTO	\$	25,801.74
20355	EQUIPO DE DE COMPUTO	\$	25,801.74
20356	CÁMARA DE VIGILANCIA	\$	9,256.80
20357	CÁMARA DE VIGILANCIA	\$	9,256.80
20358	CÁMARA DE VIGILANCIA	\$	9,256.80
20359	CÁMARA DE VIGILANCIA	\$	9,256.80
20360	CÁMARA DE VIGILANCIA	\$	9,256.80
20361	CÁMARA DE VIGILANCIA	\$	9,256.80
20362	CÁMARA DE VIGILANCIA	\$	9,256.80
20363	CÁMARA DE VIGILANCIA	\$	9,256.80
20364	CÁMARA DE VIGILANCIA	\$	9,256.80
20365	CÁMARA DE VIGILANCIA	\$	9,256.80
20366	CÁMARA DE VIGILANCIA	\$	9,256.80
20367	CÁMARA DE VIGILANCIA	\$	9,256.80
20368	CÁMARA DE VIGILANCIA	\$	9,256.80
20369	CÁMARA DE VIGILANCIA	\$	9,256.80
20370	CÁMARA DE VIGILANCIA	\$	9,256.80
20371	CÁMARA DE VIGILANCIA	\$	9,256.80
20372	CÁMARA DE VIGILANCIA	\$	9,256.80
20373	CÁMARA DE VIGILANCIA	\$	9,256.80
20374	CÁMARA DE VIGILANCIA	\$	9,256.80
20375	CÁMARA DE VIGILANCIA	\$	9,256.80
20376	CÁMARA DE VIGILANCIA	\$	9,256.80
20377	CÁMARA DE VIGILANCIA	\$	9,256.80
20378	CÁMARA DE VIGILANCIA	\$	9,256.80
20379	CÁMARA DE VIGILANCIA	\$	9,256.80
20380	CÁMARA DE VIGILANCIA	\$	9,256.80
20381	CÁMARA DE VIGILANCIA	\$	9,256.80
20382	CÁMARA DE VIGILANCIA	\$	9,256.80
20383	CÁMARA DE VIGILANCIA	\$	9,256.80
20384	CÁMARA DE VIGILANCIA	\$	9,256.80
20385	CÁMARA DE VIGILANCIA	\$	9,256.80
20386	CÁMARA DE VIGILANCIA	\$	9,256.80
20387	CÁMARA DE VIGILANCIA	\$	32,712.00
20388	CÁMARA DE VIGILANCIA	\$	32,712.00

20389	CÁMARA DE VIGILANCIA	\$	32,712.00
20390	CÁMARA DE VIGILANCIA	\$	23,176.80
20391	CÁMARA DE VIGILANCIA	\$	23,176.80
20392	CÁMARA DE VIGILANCIA	\$	23,176.80
20393	CÁMARA DE VIGILANCIA	\$	23,176.80
20394	CÁMARA DE VIGILANCIA	\$	23,176.80
20395	CÁMARA DE VIGILANCIA	\$	23,176.80
20396	CÁMARA DE VIGILANCIA	\$	23,176.80
20397	CÁMARA DE VIGILANCIA	\$	23,176.80
20398	CÁMARA DE VIGILANCIA	\$	23,176.80
20399	CÁMARA DE VIGILANCIA	\$	23,176.80
20400	CÁMARA DE VIGILANCIA	\$	23,176.80
20401	CÁMARA DE VIGILANCIA	\$	23,176.80
20402	CÁMARA DE VIGILANCIA	\$	23,176.80
20403	CÁMARA DE VIGILANCIA	\$	23,176.80
20404	CÁMARA DE VIGILANCIA	\$	23,176.80
20405	CÁMARA DE VIGILANCIA	\$	23,176.80
20406	CÁMARA DE VIGILANCIA	\$	23,176.80
20407	CÁMARA DE VIGILANCIA	\$	23,176.80
20408	CÁMARA DE VIGILANCIA	\$	23,176.80
20409	CÁMARA DE VIGILANCIA	\$	23,176.80
20410	CÁMARA DE VIGILANCIA	\$	23,176.80
20411	CÁMARA DE VIGILANCIA	\$	23,176.80
20412	CÁMARA DE VIGILANCIA	\$	23,176.80
20413	CÁMARA DE VIGILANCIA	\$	41,760.00
20414	CÁMARA DE VIGILANCIA	\$	41,760.00
20415	CÁMARA DE VIGILANCIA	\$	41,760.00
20416	CÁMARA DE VIGILANCIA	\$	41,760.00
20417	CÁMARA DE VIGILANCIA	\$	41,760.00
20418	CÁMARA DE VIGILANCIA	\$	13,896.80
20419	CÁMARA DE VIGILANCIA	\$	13,896.80
20420	CÁMARA DE VIGILANCIA	\$	13,896.80
20421	CÁMARA DE VIGILANCIA	\$	13,896.80
20422	CÁMARA DE VIGILANCIA	\$	13,896.80
20423	CÁMARA DE VIGILANCIA	\$	13,896.80
20424	CÁMARA DE VIGILANCIA	\$	13,896.80
20425	CÁMARA DE VIGILANCIA	\$	34,776.80
20426	CÁMARA DE VIGILANCIA	\$	34,776.80
20427	CÁMARA DE VIGILANCIA	\$	74,216.80
20428	CÁMARA DE VIGILANCIA	\$	74,216.80
20429	EQUIPO DE DE COMPUTO	\$	25,801.71
20305	IMPRESORA DE CREDENCIALES	\$	36,018.00
20468	ROTOMARTILLO	\$	6,309.97
20469	TELEVISIÓN	\$	21,335.30

20470	TELEVISIÓN	\$	21,335.30
20471	TELEVISIÓN	\$	21,335.30
20472	TELEVISIÓN	\$	21,335.30
20473	TELEVISIÓN	\$	21,335.30
20474	CAMARAS DE VIGILANCIA	\$	32,712.00
20475	CAMARAS DE VIGILANCIA	\$	32,712.00
20476	CAMARAS DE VIGILANCIA	\$	32,712.00
20477	CAMARAS DE VIGILANCIA	\$	32,712.00
20478	CAMARAS DE VIGILANCIA	\$	32,712.00
20479	CAMARAS DE VIGILANCIA	\$	32,712.00
20480	CAMARAS DE VIGILANCIA	\$	32,712.00
20481	CAMARAS DE VIGILANCIA	\$	32,712.00
20482	CAMARAS DE VIGILANCIA	\$	32,712.00
20053	SWITCH CATALYST	\$	0.14
20054	SWITCH CATALYST	\$	0.14
20055	SWITCH CATALYST	\$	0.14
20056	SWITCH CATALYST	\$	0.14
20057	SWITCH CATALYST	\$	0.14
20058	SWITCH CATALYST	\$	0.14
20059	RUTER	\$	0.16
20483	VEHICULO SMART	\$	190,426.92
20484	VEHICULO SMART	\$	192,982.92
20550	OSILOSCOPIO	\$	21,779.00
20551	OSILOSCOPIO	\$	21,779.00
20552	OSILOSCOPIO	\$	21,779.00
20553	OSILOSCOPIO	\$	21,779.00
20640	SWITCH ESCALADOR	\$	14,167.78
20554	REFACTÓMETRO	\$	6,496.00
20555	AUTOCAVE DE LABORATORIO	\$	33,151.64
20557	IMPRESORA MULTIFUNCIONAL	\$	11,600.00
20558	IMPRESORA MULTIFUNCIONAL	\$	11,600.00
20559	IMPRESORA MULTIFUNCIONAL	\$	11,600.00
20560	IMPRESORA MULTIFUNCIONAL	\$	11,600.00
20561	IMPRESORA MULTIFUNCIONAL	\$	11,600.00
20562	IMPRESORA MULTIFUNCIONAL	\$	11,600.00
20563	IMPRESORA MULTIFUNCIONAL	\$	11,600.00
20564	IMPRESORA MULTIFUNCIONAL	\$	11,600.00
20565	IMPRESORA MULTIFUNCIONAL	\$	11,600.00
20566	IMPRESORA MULTIFUNCIONAL	\$	11,600.00
20567	IMPRESORA MULTIFUNCIONAL	\$	11,600.00
20568	IMPRESORA MULTIFUNCIONAL	\$	11,600.00
20656	PLC	\$	13,907.52
20657	PLC	\$	13,907.52
20658	EQUIPO DE CÓMPUTO	\$	19,022.18

20659	EQUIPO DE CÓMPUTO	\$	19,022.06
20660	EQUIPO DE CÓMPUTO	\$	19,022.06
20661	EQUIPO DE CÓMPUTO	\$	19,022.06
20662	EQUIPO DE CÓMPUTO	\$	19,022.06
20663	EQUIPO DE CÓMPUTO	\$	19,022.06
20664	EQUIPO DE CÓMPUTO	\$	19,022.06
20665	EQUIPO DE CÓMPUTO	\$	19,022.06
20666	EQUIPO DE CÓMPUTO	\$	19,022.06
20667	EQUIPO DE CÓMPUTO	\$	19,022.06
20668	EQUIPO DE CÓMPUTO	\$	19,022.06
20669	EQUIPO DE CÓMPUTO	\$	19,022.06
20670	EQUIPO DE CÓMPUTO	\$	19,022.06
20671	EQUIPO DE CÓMPUTO	\$	19,022.06
20672	EQUIPO DE CÓMPUTO	\$	19,022.06
20673	EQUIPO DE CÓMPUTO	\$	19,022.06
20648	EQUIPO DE CÓMPUTO	\$	28,160.12
20649	EQUIPO DE CÓMPUTO	\$	28,160.12
20650	EQUIPO DE CÓMPUTO	\$	28,160.12
20651	EQUIPO DE CÓMPUTO	\$	28,160.12
21149	CAMARA DE VIGILANCIA	\$	32,712.00
21150	CAMARA DE VIGILANCIA	\$	9,256.80
21151	CAMARA DE VIGILANCIA	\$	23,176.80
21152	CAMARA DE VIGILANCIA	\$	41,760.00
21153	CAMARA DE VIGILANCIA	\$	41,760.00
21154	CAMARA DE VIGILANCIA	\$	34,776.80
21155	CAMARA DE VIGILANCIA	\$	34,776.80
21156	JOYSTICK PARA CAMARA DE VIGILANCIA	\$	13,896.80
21143	IMPRESORA MULTIFUNCIONAL	\$	6,049.00
21144	IMPRESORA MULTIFUNCIONAL	\$	6,049.00
21172	SWITCH 8 PUERTOS	\$	16,208.69
21173	LAPTOP	\$	45,820.00
21174	LAPTOP	\$	45,820.00
21175	LAPTOP	\$	45,820.00
21169	LAPTOP	\$	37,642.00
21170	LAPTOP	\$	37,642.00
21171	LAPTOP	\$	37,642.00
21176	SEDAN 4 PUERTAS COROLLA	\$	302,500.00
21168	SERVIDOR DE COMUNICACIÓN	\$	98,067.49
21242	MONITOR PARA PC	\$	6,380.00
21284	DESBROZADORA DE GASOLINA	\$	6,076.08
21285	DESBROZADORA DE GASOLINA	\$	6,076.08
21341	LAPTOP	\$	18,563.00
21342	LAPTOP	\$	18,563.00
21343	LAPTOP	\$	18,563.00

21344	LAPTOP	\$	18,563.00
21345	LAPTOP	\$	18,563.00
21346	LAPTOP	\$	18,563.00
21347	LAPTOP	\$	18,563.00
21348	LAPTOP	\$	18,563.00
21349	LAPTOP	\$	18,563.00
21350	LAPTOP	\$	18,563.00
21351	LAPTOP	\$	37,792.54
21357	AUTOBUS DE PASAJEROS COLOR BLANCO Y VERDE	\$	1,243,851.76
21358	TRACTOR JARDINERO CON MOTOR DE 17.5 HP	\$	47,610.00
21468	SCANNER DE DOCUMENTOS DUPLEX Y A COLOR	\$	19,399.55
21467	4 MODULOS EJECUTIVOS (ESCRITORIOS)	\$	59,791.18
21471	SISTEMA DE MEDICIÓN DE TEMPERATURA CORPORAL COMPUESTO POR UNA CAMARA IP Y UNA CAJA BLACKBODY	\$	113,665.50
21472	TELEVISION DE 43"	\$	7,762.49
21474	SISTEMA DE CONTROL DE ACCESO PARA PERSONAL POR MEDIO DE TARJETAS LECTORAS Y PLUMAS DE ACCESO	\$	228,870.32
21482	TABLET MEDIA PAD T510	\$	7,258.83
21483	TABLET MEDIA PAD T510	\$	7,258.83
21473	TUNEL MULTIPANEL SANITIZANTE UTILIZADO PARA LA MEDICIÓN DE TEMPERATURA CORPORAL	\$	163,817.98
21518	CABINA FABRICADA EN PTR DE 1 1/2 FORRADA CON DUROCK	\$	36,888.00
21519	CABINA FABRICADA EN PTR DE 1 1/2 FORRADA CON DUROCK	\$	36,888.00
21477	ARCO SANITIZANTE CON SISTEMA AUTOMATIZADO DE ASPERSORES	\$	15,080.00
21478	ARCO SANITIZANTE CON SISTEMA AUTOMATIZADO DE ASPERSORES	\$	15,080.00
21479	ARCO SANITIZANTE CON SISTEMA AUTOMATIZADO DE ASPERSORES	\$	15,080.00
21480	ARCO SANITIZANTE CON SISTEMA AUTOMATIZADO DE ASPERSORES	\$	15,080.00
21481	ARCO SANITIZANTE CON SISTEMA AUTOMATIZADO DE ASPERSORES	\$	15,080.00
21484	LAPTOP	\$	35,112.41
21485	LAPTOP	\$	35,112.41
21520	LAPTOP	\$	23,000.00

21521	LAPTOP	\$	23,000.00
21522	LAPTOP	\$	23,000.00
21523	LAPTOP	\$	23,000.00
21524	LAPTOP	\$	23,000.00
21526	EQUIPO CNC LASER	\$	249,400.00
21527	KIT-SUMINISTRO DE EQ. DE COMP. PUNTOS DE ACCESO Y SOFTWARE DE PROTECCIÓN DE DISPOSITIVOS	\$	1,977,916.00
20180	IMPRESORA MULTIFUNCIONAL	\$	7,650.20
20306	AIRE ACONDICIONADO DE 7.5 TON	\$	151,406.10
20444	VITRINA DE TORRE OCTAGONAL DE 200 X 60 CM	\$	7,772.00
20445	VITRINA DE TORRE OCTAGONAL DE 200 X 60 CM	\$	7,772.00
20446	VITRINA DE 200 X 150 CM	\$	11,368.00
20451	MODULO DE RECEPCIÓN EN MADERA Y VIDRIO DE 100 X 120 CM	\$	6,496.00
20452	SILLÓN EJECUTIVO DE 2 PLAZAS	\$	10,904.00
20453	MESA CONTEMPORANEA DE 140 X 140 CM	\$	10,324.00
20458	TELEVISIÓN DE 50" SMART TV	\$	9,744.00
14200	PODADORA DE EMPUJE DE 20"	\$	8,352.68
14201	COMPRESOR DE AIRE DE 70LTS	\$	10,034.31
14202	IMPRESORA MULTIFUNCIONAL	\$	16,678.48
14203	ROCIADOR SAITIZANTE	\$	8,466.84
14204	ROCIADOR SAITIZANTE	\$	8,466.84
14205	ROCIADOR SAITIZANTE	\$	8,466.84
14218	PLOTTER PARA SERIGRAFIA	\$	232,000.00
14206	ROCIADOR SAITIZANTE	\$	16,112.40
14207	ROCIADOR SAITIZANTE	\$	16,112.40
14208	ROCIADOR SAITIZANTE	\$	16,112.40
14209	ROCIADOR SAITIZANTE	\$	16,112.40
14210	ROCIADOR SAITIZANTE	\$	16,112.40
14211	ROCIADOR SAITIZANTE	\$	16,112.40
14212	ROCIADOR SAITIZANTE	\$	16,112.40
14213	ROCIADOR SAITIZANTE	\$	16,112.40
14214	ROCIADOR SAITIZANTE	\$	16,112.40
14215	ROCIADOR SAITIZANTE	\$	16,112.40
14219	REGULADOR DE LUZ (PARA PLOTTER DE SERIGRAFIA)	\$	17,400.00
14231	ENMICADORA	\$	7,053.84
14236	PLANCHA DE SERIGRAFIA	\$	12,760.00
14248	ESCANER DE DOCUMENTOS	\$	19,877.03
14249	LAPTOP	\$	40,437.60

14250	MESA DE JUNTAS OVALADA DE 2.20MTS X 1.20MTS EN MELAMINA COLOR NEGRO	\$	7,390.45
16482	SISTEMA DE ALIMENTACION INTERRUMPIDA (UPS)	\$	400,084.00
16483	SISTEMA DE ALMACENAMIENTO INFORMATICO EN RED	\$	747,620.00
16484	SERVIDOR INFORMATICO	\$	530,816.00
14251	DRONE	\$	21,248.88
16852	UNIDAD MOVIL PARA VIGILANCIA	\$	80,620.00
16933	PEBETERO PARA CEREMONIAS DEPORTIVAS	\$	14,957.04
17181	SERVIDOR INFORMATICO	\$	73,358.40
17182	CÁMARA PARA RECONOCIMIENTO Y LECTURA DE PLACAS VEHICULARES	\$	23,629.20
17183	CÁMARA PARA RECONOCIMIENTO Y LECTURA DE PLACAS VEHICULARES	\$	23,629.20
17184	CÁMARA PARA RECONOCIMIENTO Y LECTURA DE PLACAS VEHICULARES	\$	23,629.20
17185	CÁMARA PARA RECONOCIMIENTO Y LECTURA DE PLACAS VEHICULARES	\$	23,629.20
17186	BARRERA VEHICULAR PARA ESTACIONAMIENTOS	\$	80,643.20
14256	LAPTOP	\$	38,079.32
14276	IMPRESORA PARA CREDENCIALES	\$	64,469.90
16546	PARRILLA DE CALENTAMIENTO Y AGITACIÓN	\$	10,324.00
16547	PARRILLA DE CALENTAMIENTO Y AGITACIÓN	\$	10,324.00
20652	TANQUE DE ALTA PRESION PARA GAS ACETILENO	\$	6,960.00
20653	TANQUE DE ALTA PRESION PARA AIRE EXTRA SECO	\$	6,960.00
20654	TANQUE DE ALTA PRESION PARA GAS EXTRA SECO	\$	6,960.00
20655	TANQUE DE ALTA PRESION PARA GAS HIDROGENO	\$	6,960.00
20656	TANQUE DE ALTA PRESION PARA GAS NITROGENO	\$	6,960.00
20578	SMART TV DE 55"	\$	18,444.00
20579	SMART TV DE 55"	\$	18,444.00
20580	SMART TV DE 55"	\$	18,444.00
20581	SMART TV DE 55"	\$	18,444.00
20582	SMART TV DE 55"	\$	18,444.00
20583	SMART TV DE 55"	\$	18,444.00
20584	SMART TV DE 55"	\$	18,444.00
20585	SMART TV DE 55"	\$	18,444.00
20586	SMART TV DE 55"	\$	18,444.00

20587	SMART TV DE 55"	\$	18,444.00
20588	SMART TV DE 55"	\$	18,444.00
20589	SMART TV DE 55"	\$	18,444.00
20590	SMART TV DE 55"	\$	18,444.00
20591	SMART TV DE 55"	\$	18,444.00
20592	SMART TV DE 55"	\$	18,444.00
20593	SMART TV DE 55"	\$	18,444.00
20594	SMART TV DE 55"	\$	18,444.00
20595	SMART TV DE 55"	\$	18,444.00
20596	SMART TV DE 55"	\$	18,444.00
20597	SMART TV DE 55"	\$	18,444.00
20598	SMART TV DE 55"	\$	18,444.00
20599	SMART TV DE 55"	\$	18,444.00
20600	SMART TV DE 55"	\$	18,444.00
20601	SMART TV DE 55"	\$	18,444.00
20602	SMART TV DE 55"	\$	18,444.00
20603	SMART TV DE 55"	\$	18,444.00
20604	SMART TV DE 55"	\$	18,444.00
20605	SMART TV DE 55"	\$	18,444.00
20606	SMART TV DE 55"	\$	18,444.00
20607	SMART TV DE 55"	\$	18,444.00
20608	SMART TV DE 55"	\$	18,444.00
20609	SMART TV DE 55"	\$	18,444.00
20610	SMART TV DE 55"	\$	18,444.00
20611	SMART TV DE 55"	\$	18,444.00
20612	SMART TV DE 55"	\$	18,444.00
20613	SMART TV DE 55"	\$	18,444.00
20614	SMART TV DE 55"	\$	18,444.00
20615	SMART TV DE 55"	\$	18,444.00
20616	SMART TV DE 55"	\$	18,444.00
20617	SMART TV DE 55"	\$	18,444.00
20618	SMART TV DE 55"	\$	18,444.00
20619	SMART TV DE 55"	\$	18,444.00
20620	SMART TV DE 55"	\$	18,444.00
20621	SMART TV DE 55"	\$	18,444.00
20622	SMART TV DE 55"	\$	18,444.00
20623	SMART TV DE 55"	\$	18,444.00
20624	SMART TV DE 55"	\$	18,444.00
20625	SMART TV DE 55"	\$	18,444.00
20626	SMART TV DE 55"	\$	18,444.00
20627	SMART TV DE 55"	\$	18,444.00
20628	SMART TV DE 55"	\$	18,444.00
20629	SMART TV DE 55"	\$	18,444.00
20630	SMART TV DE 55"	\$	18,444.00

20631	SMART TV DE 55"	\$	18,444.00
20632	SMART TV DE 55"	\$	18,444.00
20633	SMART TV DE 55"	\$	18,444.00
20634	SMART TV DE 55"	\$	18,444.00
20635	SMART TV DE 55"	\$	18,444.00
20636	SMART TV DE 55"	\$	18,444.00
20637	SMART TV DE 55"	\$	18,444.00
20638	TRITURADORA DE PAPEL	\$	8,278.92
20478	EQUIPO DE COMPUTO QUE CONSTA DE CPU, MONITOR Y TECLADO	\$	19,462.48
20479	EQUIPO DE COMPUTO QUE CONSTA DE CPU, MONITOR Y TECLADO	\$	19,462.48
20480	EQUIPO DE COMPUTO QUE CONSTA DE CPU, MONITOR Y TECLADO	\$	19,462.48
20481	EQUIPO DE COMPUTO QUE CONSTA DE CPU, MONITOR Y TECLADO	\$	19,462.48
20482	EQUIPO DE COMPUTO QUE CONSTA DE CPU, MONITOR Y TECLADO	\$	19,462.48
20483	EQUIPO DE COMPUTO QUE CONSTA DE CPU, MONITOR Y TECLADO	\$	19,462.48
20484	EQUIPO DE COMPUTO QUE CONSTA DE CPU, MONITOR Y TECLADO	\$	19,462.48
20485	EQUIPO DE COMPUTO QUE CONSTA DE CPU, MONITOR Y TECLADO	\$	19,462.48
20486	EQUIPO DE COMPUTO QUE CONSTA DE CPU, MONITOR Y TECLADO	\$	19,462.48
20487	EQUIPO DE COMPUTO QUE CONSTA DE CPU, MONITOR Y TECLADO	\$	19,462.48
20488	EQUIPO DE COMPUTO QUE CONSTA DE CPU, MONITOR Y TECLADO	\$	19,462.48
20489	EQUIPO DE COMPUTO QUE CONSTA DE CPU, MONITOR Y TECLADO	\$	19,462.48
20490	EQUIPO DE COMPUTO QUE CONSTA DE CPU, MONITOR Y TECLADO	\$	19,462.48
20491	EQUIPO DE COMPUTO QUE CONSTA DE CPU, MONITOR Y TECLADO	\$	19,462.48
20492	EQUIPO DE COMPUTO QUE CONSTA DE CPU, MONITOR Y TECLADO	\$	19,462.48

20493	EQUIPO DE COMPUTO QUE CONSTA DE CPU, MONITOR Y TECLADO	\$	19,462.48
20494	EQUIPO DE COMPUTO QUE CONSTA DE CPU, MONITOR Y TECLADO	\$	19,462.48
20495	EQUIPO DE COMPUTO QUE CONSTA DE CPU, MONITOR Y TECLADO	\$	19,462.48
20496	EQUIPO DE COMPUTO QUE CONSTA DE CPU, MONITOR Y TECLADO	\$	19,462.48
20497	EQUIPO DE COMPUTO QUE CONSTA DE CPU, MONITOR Y TECLADO	\$	19,462.48
20498	EQUIPO DE COMPUTO QUE CONSTA DE CPU, MONITOR Y TECLADO	\$	19,462.48
20499	EQUIPO DE COMPUTO QUE CONSTA DE CPU, MONITOR Y TECLADO	\$	19,462.48
20500	EQUIPO DE COMPUTO QUE CONSTA DE CPU, MONITOR Y TECLADO	\$	19,462.48
20501	EQUIPO DE COMPUTO QUE CONSTA DE CPU, MONITOR Y TECLADO	\$	19,462.48
20502	EQUIPO DE COMPUTO QUE CONSTA DE CPU, MONITOR Y TECLADO	\$	19,462.48
20503	EQUIPO DE COMPUTO QUE CONSTA DE CPU, MONITOR Y TECLADO	\$	19,462.48
20504	EQUIPO DE COMPUTO QUE CONSTA DE CPU, MONITOR Y TECLADO	\$	19,462.48
20505	EQUIPO DE COMPUTO QUE CONSTA DE CPU, MONITOR Y TECLADO	\$	19,462.48
20506	EQUIPO DE COMPUTO QUE CONSTA DE CPU, MONITOR Y TECLADO	\$	19,462.48
20507	EQUIPO DE COMPUTO QUE CONSTA DE CPU, MONITOR Y TECLADO	\$	19,462.48
20508	EQUIPO DE COMPUTO QUE CONSTA DE CPU, MONITOR Y TECLADO	\$	19,462.48
20509	EQUIPO DE COMPUTO QUE CONSTA DE CPU, MONITOR Y TECLADO	\$	19,462.48
20510	EQUIPO DE COMPUTO QUE CONSTA DE CPU, MONITOR Y TECLADO	\$	19,462.48
20511	EQUIPO DE COMPUTO QUE CONSTA DE CPU, MONITOR Y TECLADO	\$	19,462.48

20512	EQUIPO DE COMPUTO QUE CONSTA DE CPU, MONITOR Y TECLADO	\$	19,462.48
20513	EQUIPO DE COMPUTO QUE CONSTA DE CPU, MONITOR Y TECLADO	\$	19,462.48
20514	EQUIPO DE COMPUTO QUE CONSTA DE CPU, MONITOR Y TECLADO	\$	19,462.48
20515	EQUIPO DE COMPUTO QUE CONSTA DE CPU, MONITOR Y TECLADO	\$	19,462.48
20516	EQUIPO DE COMPUTO QUE CONSTA DE CPU, MONITOR Y TECLADO	\$	19,462.48
20517	EQUIPO DE COMPUTO QUE CONSTA DE CPU, MONITOR Y TECLADO	\$	19,462.48
20518	EQUIPO DE COMPUTO QUE CONSTA DE CPU, MONITOR Y TECLADO	\$	19,462.48
20519	EQUIPO DE COMPUTO QUE CONSTA DE CPU, MONITOR Y TECLADO	\$	19,462.48
20520	EQUIPO DE COMPUTO QUE CONSTA DE CPU, MONITOR Y TECLADO	\$	19,462.48
20521	EQUIPO DE COMPUTO QUE CONSTA DE CPU, MONITOR Y TECLADO	\$	19,462.48
20522	EQUIPO DE COMPUTO QUE CONSTA DE CPU, MONITOR Y TECLADO	\$	19,462.48
20523	EQUIPO DE COMPUTO QUE CONSTA DE CPU, MONITOR Y TECLADO	\$	19,462.48
20524	EQUIPO DE COMPUTO QUE CONSTA DE CPU, MONITOR Y TECLADO	\$	19,462.48
20525	EQUIPO DE COMPUTO QUE CONSTA DE CPU, MONITOR Y TECLADO	\$	19,462.48
20526	EQUIPO DE COMPUTO QUE CONSTA DE CPU, MONITOR Y TECLADO	\$	19,462.48
20527	EQUIPO DE COMPUTO QUE CONSTA DE CPU, MONITOR Y TECLADO	\$	19,462.48
20528	EQUIPO DE COMPUTO QUE CONSTA DE CPU, MONITOR Y TECLADO	\$	19,462.48
20529	EQUIPO DE COMPUTO QUE CONSTA DE CPU, MONITOR Y TECLADO	\$	19,462.48
20530	EQUIPO DE COMPUTO QUE CONSTA DE CPU, MONITOR Y TECLADO	\$	19,462.48

20531	EQUIPO DE COMPUTO QUE CONSTA DE CPU, MONITOR Y TECLADO	\$	19,462.48
20532	EQUIPO DE COMPUTO QUE CONSTA DE CPU, MONITOR Y TECLADO	\$	19,462.48
20533	EQUIPO DE COMPUTO QUE CONSTA DE CPU, MONITOR Y TECLADO	\$	19,462.48
20534	EQUIPO DE COMPUTO QUE CONSTA DE CPU, MONITOR Y TECLADO	\$	19,462.48
20535	EQUIPO DE COMPUTO QUE CONSTA DE CPU, MONITOR Y TECLADO	\$	19,462.48
20536	EQUIPO DE COMPUTO QUE CONSTA DE CPU, MONITOR Y TECLADO	\$	19,462.48
20537	EQUIPO DE COMPUTO QUE CONSTA DE CPU, MONITOR Y TECLADO	\$	19,462.48
20538	EQUIPO DE COMPUTO QUE CONSTA DE CPU, MONITOR Y TECLADO	\$	19,462.48
20539	EQUIPO DE COMPUTO QUE CONSTA DE CPU, MONITOR Y TECLADO	\$	19,462.48
20540	EQUIPO DE COMPUTO QUE CONSTA DE CPU, MONITOR Y TECLADO	\$	19,462.48
20541	EQUIPO DE COMPUTO QUE CONSTA DE CPU, MONITOR Y TECLADO	\$	19,462.48
20542	EQUIPO DE COMPUTO QUE CONSTA DE CPU, MONITOR Y TECLADO	\$	19,462.48
20543	EQUIPO DE COMPUTO QUE CONSTA DE CPU, MONITOR Y TECLADO	\$	19,462.48
20544	EQUIPO DE COMPUTO QUE CONSTA DE CPU, MONITOR Y TECLADO	\$	19,462.48
20545	EQUIPO DE COMPUTO QUE CONSTA DE CPU, MONITOR Y TECLADO	\$	19,462.48
20546	EQUIPO DE COMPUTO QUE CONSTA DE CPU, MONITOR Y TECLADO	\$	19,462.48
20547	EQUIPO DE COMPUTO QUE CONSTA DE CPU, MONITOR Y TECLADO	\$	19,462.48
20548	EQUIPO DE COMPUTO QUE CONSTA DE CPU, MONITOR Y TECLADO	\$	19,462.48
20549	EQUIPO DE COMPUTO QUE CONSTA DE CPU, MONITOR Y TECLADO	\$	19,462.48

20550	EQUIPO DE COMPUTO QUE CONSTA DE CPU, MONITOR Y TECLADO	\$	19,462.48
20551	EQUIPO DE COMPUTO QUE CONSTA DE CPU, MONITOR Y TECLADO	\$	19,462.48
20552	EQUIPO DE COMPUTO QUE CONSTA DE CPU, MONITOR Y TECLADO	\$	19,462.48
20553	EQUIPO DE COMPUTO QUE CONSTA DE CPU, MONITOR Y TECLADO	\$	19,462.48
20554	EQUIPO DE COMPUTO QUE CONSTA DE CPU, MONITOR Y TECLADO	\$	19,462.48
20555	EQUIPO DE COMPUTO QUE CONSTA DE CPU, MONITOR Y TECLADO	\$	19,462.48
20556	EQUIPO DE COMPUTO QUE CONSTA DE CPU, MONITOR Y TECLADO	\$	19,462.48
20557	EQUIPO DE COMPUTO QUE CONSTA DE CPU, MONITOR Y TECLADO	\$	19,462.48
20558	EQUIPO DE COMPUTO QUE CONSTA DE CPU, MONITOR Y TECLADO	\$	19,462.48
20559	EQUIPO DE COMPUTO QUE CONSTA DE CPU, MONITOR Y TECLADO	\$	19,462.48
20560	EQUIPO DE COMPUTO QUE CONSTA DE CPU, MONITOR Y TECLADO	\$	19,462.48
20561	EQUIPO DE COMPUTO QUE CONSTA DE CPU, MONITOR Y TECLADO	\$	19,462.48
20562	EQUIPO DE COMPUTO QUE CONSTA DE CPU, MONITOR Y TECLADO	\$	19,462.48
20563	EQUIPO DE COMPUTO QUE CONSTA DE CPU, MONITOR Y TECLADO	\$	19,462.48
20564	EQUIPO DE COMPUTO QUE CONSTA DE CPU, MONITOR Y TECLADO	\$	19,462.48
20565	EQUIPO DE COMPUTO QUE CONSTA DE CPU, MONITOR Y TECLADO	\$	19,462.48
20566	EQUIPO DE COMPUTO QUE CONSTA DE CPU, MONITOR Y TECLADO	\$	19,462.48
20567	EQUIPO DE COMPUTO QUE CONSTA DE CPU, MONITOR Y TECLADO	\$	19,462.48
20568	EQUIPO DE COMPUTO QUE CONSTA DE CPU, MONITOR Y TECLADO	\$	19,462.48

20569	EQUIPO DE COMPUTO QUE CONSTA DE CPU, MONITOR Y TECLADO	\$	19,462.48
20570	EQUIPO DE COMPUTO QUE CONSTA DE CPU, MONITOR Y TECLADO	\$	19,462.48
20571	EQUIPO DE COMPUTO QUE CONSTA DE CPU, MONITOR Y TECLADO	\$	19,462.48
20572	EQUIPO DE COMPUTO QUE CONSTA DE CPU, MONITOR Y TECLADO	\$	19,462.48
20573	EQUIPO DE COMPUTO QUE CONSTA DE CPU, MONITOR Y TECLADO	\$	19,462.48
20574	EQUIPO DE COMPUTO QUE CONSTA DE CPU, MONITOR Y TECLADO	\$	19,462.48
20575	EQUIPO DE COMPUTO QUE CONSTA DE CPU, MONITOR Y TECLADO	\$	19,462.48
20576	EQUIPO DE COMPUTO QUE CONSTA DE CPU, MONITOR Y TECLADO	\$	19,462.48
20577	EQUIPO DE COMPUTO QUE CONSTA DE CPU, MONITOR Y TECLADO	\$	19,462.48
20639	EQUIPO DE COMPUTO QUE CONSTA DE CPU, MONITOR Y TECLADO	\$	25,079.20
20640	EQUIPO DE COMPUTO QUE CONSTA DE CPU, MONITOR Y TECLADO	\$	25,079.20
20641	EQUIPO DE COMPUTO QUE CONSTA DE CPU, MONITOR Y TECLADO	\$	25,079.76
20642	EQUIPO DE COMPUTO QUE CONSTA DE CPU, MONITOR Y TECLADO	\$	25,079.76
20643	EQUIPO DE COMPUTO QUE CONSTA DE CPU, MONITOR Y TECLADO	\$	25,079.76
20644	EQUIPO DE COMPUTO QUE CONSTA DE CPU, MONITOR Y TECLADO	\$	25,079.76
20645	EQUIPO DE COMPUTO QUE CONSTA DE CPU, MONITOR Y TECLADO	\$	25,079.76
20646	EQUIPO DE COMPUTO QUE CONSTA DE CPU, MONITOR Y TECLADO	\$	25,079.76
20647	EQUIPO DE COMPUTO QUE CONSTA DE CPU, MONITOR Y TECLADO	\$	25,079.76
20648	EQUIPO DE COMPUTO QUE CONSTA DE CPU, MONITOR Y TECLADO	\$	25,079.75

20649	EQUIPO DE COMPUTO QUE CONSTA DE CPU, MONITOR Y TECLADO	\$	25,079.75
20650	EQUIPO DE COMPUTO QUE CONSTA DE CPU, MONITOR Y TECLADO	\$	25,079.75
20651	SWITCH INFORMATICO	\$	266,207.24
20673	EQUIPO DE CÓMPUTO	\$	37,768.87
20674	PUNTO DE ACCESO	\$	12,876.00
20675	PUNTO DE ACCESO	\$	12,876.00
20676	PUNTO DE ACCESO	\$	12,876.00
20677	PUNTO DE ACCESO	\$	12,876.00
20678	CÁMARA FOTOGRÁFICA DIGITAL	\$	30,640.65
20679	AMPLIFICADOR DE POTENCIA (SISTEMA DE AUDIO)	\$	24,858.78
20680	MULTÍMETRO DIGITAL	\$	22,646.78
20681	RACK CON 4 REPISAS	\$	9,918.00
20682	RACK CON 4 REPISAS	\$	9,918.00
20683	RACK CON 4 REPISAS	\$	9,918.00
20684	RACK CON 4 REPISAS	\$	9,918.00
20685	AFILADOR UNIVERSAL PARA HERRAMIENTAS	\$	23,200.00
20686	MEDIDOR DE PH	\$	22,492.40
20687	EQUIPO TAMIZADO	\$	20,880.00
20658	EQUIPO DE CÓMPUTO	\$	20,143.40
20659	EQUIPO DE CÓMPUTO	\$	20,143.40
20660	EQUIPO DE CÓMPUTO	\$	20,143.40
20661	EQUIPO DE CÓMPUTO	\$	20,143.40
20662	EQUIPO DE CÓMPUTO	\$	20,143.40
20663	EQUIPO DE CÓMPUTO	\$	20,143.40
20664	EQUIPO DE CÓMPUTO	\$	20,143.40
20665	EQUIPO DE CÓMPUTO	\$	20,143.40
20666	EQUIPO DE CÓMPUTO	\$	20,143.40
20667	EQUIPO DE CÓMPUTO	\$	20,143.40
20668	EQUIPO DE CÓMPUTO	\$	20,143.40
20669	EQUIPO DE CÓMPUTO	\$	20,143.40
20670	EQUIPO DE CÓMPUTO	\$	20,143.40
20671	EQUIPO DE CÓMPUTO	\$	20,143.40
20672	EQUIPO DE CÓMPUTO	\$	20,143.40
20657	TANQUE DE OXIGENO	\$	7,540.00
18660	MAQUINA DE SOLDAR INVERSORA	\$	30,855.22
18433	MAQUINA DE SOLDAR DE ARCO ELECTRICO	\$	18,438.98
20691	ENFRIADOR DE AIRE PORTATIL	\$	9,853.04
20692	ENFRIADOR DE AIRE PORTATIL	\$	9,853.04
	TOTAL	\$	64,917,686.70



INFORMACIÓN ADICIONAL

b). - LA RELACIÓN DE BIENES INMUEBLES QUE
COMPONEN SU PATRIMONIO AL 30 DE JUNIO DE
2023, DE CONFORMIDAD CON LA ESTRUCTURA DEL
FORMATO EMITIDO POR EL CONAC.



Universidad Tecnológica de Coahuila
Relación de bienes inmuebles que componen su patrimonio
Al 30 de junio de 2023

Código	Descripción del Bien	Valor en libros
19825	Laboratorio 7-B	\$ 17,608,000.00
19826	Laboratorio 7-A	\$ 17,608,000.00
19827	Laboratorio 7-C	\$ 17,608,000.00
19828	Ed. Docente I Mecatrónica	\$ 30,780,000.00
19829	Ed. Docente II Tec. De La Inf.	\$ 30,780,000.00
19830	Ed. Docente III Procesos Ind.	\$ 30,780,000.00
19831	Ed. Docente IV Comercialización	\$ 30,780,000.00
19832	Ed. 4-Entre Ejes Telecomunica.	\$ 13,208,000.00
19833	Biblioteca	\$ 14,996,000.00
19834	Vinculación	\$ 23,532,000.00
19835	Comedor	\$ 4,768,000.00
19836	Rectoría	\$ 22,138,000.00
19837	Terreno baldío y estacionamiento.	\$ 163,885,000.00
21188	Canchas Deportivas	\$ 27,928,000.00
21189	Área de reforestación y Desarrollo	\$ 10,664,714.03
	Total	\$ 457,063,714.03



INFORMACIÓN ADICIONAL

c). - EL REPORTE DE LOS ESQUEMAS BURSÁTILES Y DE COBERTURAS FINANCIERAS DEL ENTE PÚBLICO.





**AL CIERRE DEL SEGUNDO TRIMESTRE
2023, NO SE CUENTA CON ESQUEMAS
BURSATILES Y DE COBERTURAS
FINANCIERAS.**





INFORMACIÓN ADICIONAL

d). - LA INFORMACION RESPECTO AL EJERCICIO Y DESTINO DEL GASTO FEDERALIZADO, ASI COMO RESPECTO AL REINTEGRO DE LOS RECURSOS FEDERALES NO DEVENGADOS, CORRESPONDIENTES AL SEGUNDO TRIMESTRE DE 2023, DE CONFORMIDAD CON LA ESTRUCTURA DEL FORMATO EMITIDO POR EL CONAC.



UNIVERSIDAD TECNOLÓGICA DE COAHUILA
 Formato del ejercicio y destino del gasto federalizado y reintegros
 Correspondiente al segundo trimestre de 2023

Programa o Fondo	Destino de los Recursos	Ejercicio		Reintegro
		DEVENGADO	PAGADO	
CONVENIO	GASTO CORRIENTE	\$30,556,530.00	\$30,556,530.00	\$0.00



INFORMACIÓN ADICIONAL

e). - EL INFORME SOBRE LA SITUACIÓN QUE GUARDAN LOS PROYECTOS DE ASOCIACIONES PÚBLICO - PRIVADAS (APP) CELEBRADOS Y LICITADOS POR ENTIDADES ESTATALES AL AMPARO DE LA LEY DE ASOCIACIONES PÚBLICO - PRIVADAS PARA EL ESTADO DE COAHUILA DE ZARAGOZA Y EL AVANCE DE LOS PROYECTOS APP CORRESPONDIENTES, DURANTE EL SEGUNDO TRIMESTRE DE 2023.





**ESTE INFORME NO APLICA PARA LA
UNIVERSIDAD TECNOLÓGICA DE
COAHUILA.**





INFORMACIÓN ADICIONAL

f). - EN ALCANCE AL PRIMER PÁRRAFO DE LA REGLA PRIMERA, SE SOLICITA EL ARCHIVO ELECTRÓNICO QUE PERMITA SU USO INFORMÁTICO Y FACILITE SU PROCESAMIENTO PUDIENDO UTILIZAR FORMATO .DBF O .BAK, QUE COMPRENDERÁ LA INFORMACIÓN DEL 01 DE ENERO AL 30 DE JUNIO DE 2023.





RELACION DE ARCHIVOS ELECTRONICOS ADJUNTOS

Un respaldo de la información financiera que contiene el sistema de contabilidad que estén utilizando, mismo que deberá entregarse en archivo electrónico que permita su uso informático y facilite su procesamiento, pudiendo utilizar formato .DBF o .BAK.

Se anexa CD con archivo denominado “RESPALDO AGF.BAK”

Un respaldo de la información que contienen los sistemas de gestión y control de cobro de los ingresos, de acuerdo a la Ley de Ingresos aprobada, mismo que deberá entregarse en archivo electrónico que permita su uso informático y facilite su procesamiento, pudiendo utilizar formato .DBF o .BAK.

Se anexa CD con archivo denominado “RESPALDO AGF.BAK”

Un respaldo de la información que contienen los sistemas de nóminas que contenga los elementos, fórmulas de cálculo y los de pagos efectuados a los trabajadores de la entidad, de acuerdo a la periodicidad (semanal, decenal, catorcenal, quincenal, mensual) y la base acumulada al 30 de junio de 2023. Dicha información deberá entregarse en archivo electrónico que permita su uso informático y facilite su procesamiento, pudiendo utilizar formato .DBF o .BAK.

Se anexa CD con archivo denominado “Formato_ServiciosPersonales”

Un respaldo de la información que contienen los sistemas de gestión y control de las adquisiciones y de la obra pública. Dicha información deberá entregarse en archivo electrónico que permita su uso informático y facilite su procesamiento, pudiendo utilizar formato .DBF o .BAK.

Se anexa CD con archivo denominado “RESPALDO AGF.BAK”

El cuadernillo del Informe de Avance de Gestión Financiera correspondiente al segundo trimestre de 2023, entregado al Congreso del Estado de Coahuila, deberá adjuntarse en archivo digital en formato PDF. Lo anterior sin perjuicio de lo señalado en la regla tercera, la cual establece que se deberá presentar la información en formato (Word y/o Excel);

Se anexa CD con archivo en PDF denominado “SEGUNDO AGF 2023 PDF”

Se anexa CD con archivos en Word y/o Excel denominado “AGF 2023”





INFORMACIÓN ADICIONAL

g). - EL CUADERNILLO DEL INFORME DE AVANCE DE GESTIÓN FINANCIERA CORRESPONDIENTE AL SEGUNDO TRIMESTRE DEL EJERCICIO FISCAL 2023, ENTREGADO AL CONGRESO DEL ESTADO DE COAHUILA, DEBERÁ ADJUNTARSE EN ARCHIVO DIGITAL EN FORMATO PDF. LO ANTERIOR SIN PERJUICIO DE LO SEÑALADO EN LA REGLA TERCERA, LA CUAL ESTABLECE QUE SE DEBERÁ PRESENTAR LA INFORMACIÓN EN FORMATO (WORD Y/O EXCEL).





INFORMACIÓN ADICIONAL

h). - LAS CONCILIACIONES BANCARIAS DE LA TOTALIDAD DE LAS CUENTAS BANCARIAS PROPIEDAD DE LA ENTIDAD AL 30 DE JUNIO DE 2023, DEBIDAMENTE AUTORIZADAS POR LAS AUTORIDADES CORRESPONDIENTES, ASÍ COMO LOS RESPECTIVOS ESTADOS DE CUENTA BANCARIOS, AUXILIARES DE CUENTAS CONTABLES Y DEMÁS ANEXOS.

LA INFORMACIÓN DEBERÁ PRESENTARSE EN ARCHIVO DIGITAL, YA SEA MEMORIA EXTRAIBLE O EN DISCO COMPACTO.





INFORMACIÓN ADICIONAL

i). - DE MANERA IMPRESA, EL ACUSE GENERADO POR EL SOFTWARE ADMINISTRATIVO "MIRADOR COAHUILA", CORRESPONDIENTE A LA RECEPCION DE INFORMACION DIGITAL DEL INFORME DE AVANCE DE GESTIÓN FINANCIERA DEL SEGUNDO TRIMESTRE DEL AÑO 2023.



Ente Público: Universidad Tecnologica de Coahuila

Periodo: 2do Trimestre 2023

Tipo de Acuse: Normal

Fecha de recepción: 2023/07/24

Hora de recepción: 14:05:26

La Auditoría Superior del Estado de Coahuila, se da por enterada de la recepción de la información digital presentada por el ente público, por tal motivo no se le exime la responsabilidad de presentarla de forma impresa.

Informacion Requerida	Cumple/Incumple
1.1 Estado de Situación Financiera	✓
1.2 Estado de Actividades Trimestral	✓
1.3 Estado de Actividades	✓
1.4 Estado de Variación en la Hacienda Pública Trimestral	✓
1.5 Estado de Variación en la Hacienda Pública	✓
1.6 Estado de Cambios en la Situación Financiera Trimestral	✓
1.7 Estado de Cambios en la Situación Financiera	✓
1.8 Estado de Flujos de Efectivo Trimestral	✓
1.9 Estado de Flujos de Efectivo	✓
1.10 Estado Analítico del Activo Trimestral	✓
1.11 Estado Analítico del Activo	✓
1.12 Estado Analítico de la Deuda y Otros Pasivos Trimestral	✓
1.13 Estado Analítico de la Deuda y Otros Pasivos	✓
1.14 Informe sobre Pasivos Contingentes	✓
1.15 Notas de Desglose a los Estados Financieros	✓
1.16 Notas de Memoria	✓
1.17 Notas de Gestión Administrativa a los Estados Financieros	✓
1.18 Balanza de Comprobación Trimestral	✓
1.19 Balanza de Comprobación	✓
1.20 Dictamen de Auditoría Independiente	✓
2.1 Estado Analítico de Ingresos - CE	✓

Informacion Requerida	Cumple/Incumple
2.2 Estado Analítico de Ingresos - CFF	✓
2.3 Estado Analítico de Ingresos - CRI	✓
2.4 Estado Analítico del Ejercicio del Presupuesto de Egresos - CA	✓
2.5 Estado Analítico del Ejercicio del Presupuesto de Egresos - CE	✓
2.6 Estado Analítico del Ejercicio del Presupuesto de Egresos - COG	✓
2.7 Estado Analítico del Ejercicio del Presupuesto de Egresos - CF	✓
2.8 Endeudamiento Neto	✓
2.9 Intereses de la Deuda	✓
2.10 Indicadores de Postura Fiscal (Flujo de Fondos)	✓
3.1 Gasto por Categoría Programática	✓
3.2 Programas y Proyectos de Inversión	✓
3.3 La relación de sus programas presupuestarios con sus respectivos indicadores para resultados	✓
3.4 El cumplimiento de los objetivos proyectados en los programas	✓
3.5 El Programa Anual de Evaluaciones	✓
3.6 Los Resultados de la Evaluación del Desempeño	✓
4.1 Relación de bienes muebles que componen su patrimonio	✓
4.2 Relación de bienes inmuebles que componen su patrimonio	✓
4.3 Reporte de Esquemas Bursátiles y Coberturas Financieras	✓
4.4 Formato del Ejercicio y Destino del Gasto Federalizado y Reintegros	✓
4.5 Informe de Proyectos de Asociaciones Público - Privadas (APP)	✓
4.6 El IAGF en archivo digital en formato PDF	✓
5.1 Estado de Situación Financiera Detallado - LDF	✓
5.2 Informe Analítico de la Deuda Pública y Otros Pasivos - LDF	✓
5.3 Informe Analítico de Obligaciones Diferentes de Financiamientos - LDF	✓



Informacion Requerida	Cumple/Incumple
5.4 Balance Presupuestario - LDF	✓
5.5 Estado Analítico de Ingresos Detallado - LDF	✓
5.6 Estado Analítico del Ejercicio del Presupuesto de Egresos Detallado - LDF COG	✓
5.7 Estado Analítico del Ejercicio del Presupuesto de Egresos Detallado - LDF CA	✓
5.8 Estado Analítico del Ejercicio del Presupuesto de Egresos Detallado - LDF CF	✓
5.9 Estado Analítico del Ejercicio del Presupuesto de Egresos Detallado - LDF CSPC	✓
5.10 Reporte de las acciones	✓
5.11 Informar la fuente de los ingresos con la que se haya pagado el nuevo gasto	✓
5.12 La información relativa al cumplimiento de los convenios celebrados	✓



Cadena Original:

ID:::8590;;;Entidad:::Universidad_Tecnologica_de_Coahuila;;;Estado:::Envio_al_congreso;;;Tipo_de_Acuse:::Normal;;;Fecha_de_Generacion:::2023-07-24_20:05:26.924132;;;Fecha_Inicial:::False;;;Fecha_Final:::False;;;Notas:::Envio_al_Congreso;;;Reportes:::292909---recepcion_congreso***292910---recepcion_congreso***292911---recepcion_congreso***292912---recepcion_congreso***292913---recepcion_congreso***292914---recepcion_congreso***292915---recepcion_congreso***292916---recepcion_congreso***292917---recepcion_congreso***292918---recepcion_congreso***292919---recepcion_congreso***292920---recepcion_congreso***292921---recepcion_congreso***292922---recepcion_congreso***292923---recepcion_congreso***292924---recepcion_congreso***292925---recepcion_congreso***292926---recepcion_congreso***292927---recepcion_congreso***292928---recepcion_congreso***292929---recepcion_congreso***292930---recepcion_congreso***292931---recepcion_congreso***292932---recepcion_congreso***292933---recepcion_congreso***292934---recepcion_congreso***292935---recepcion_congreso***292936---recepcion_congreso***292937---recepcion_congreso***292938---recepcion_congreso***292939---recepcion_congreso***292940---recepcion_congreso***292941---recepcion_congreso***292942---recepcion_congreso***292943---recepcion_congreso***292944---recepcion_congreso***292945---recepcion_congreso***292946---recepcion_congreso***292947---recepcion_congreso***292948---recepcion_congreso***292949---recepcion_congreso***292950---recepcion_congreso***292951---recepcion_congreso***292952---recepcion_congreso***292953---recepcion_congreso***292954---recepcion_congreso***292955---recepcion_congreso***292956---recepcion_congreso***292957---recepcion_congreso***292958---recepcion_congreso***292959---recepcion_congreso***292960---recepcion_congreso***292961---recepcion_congreso***292962---recepcion_congreso***



Sello Digital:

5826f3b3bb1fc9e43139c0d07c8d2a9f2295ca7ccc89c0cabab6e70bfccc5b6ab8c1ccdbc97492872d49de61bd726ae9ec06c59ee338e311b46177ea67431a91



V.- INFORMACION DERIVADA DE LA LEY DE DISCIPLINA FINANCIERA DE LAS ENTIDADES FEDERATIVAS Y LOS MUNICIPIOS





LEY DE DISCIPLINA FINANCIERA

a). - ESTADO DE SITUACIÓN FINANCIERA
DETALLADO AL 30 DE JUNIO DE 2023.



UNIVERSIDAD TECNOLÓGICA DE COAHUILA
Estado de Situación Financiera Detallado - LDF
Al 31 de diciembre de 2022 y al 30 de junio de 2023 (b)
(PESOS)

Concepto (c)	30 de junio de 2023 (d)	31 de diciembre de 2022 (e)	Concepto (c)	30 de junio de 2023 (d)	31 de diciembre de 2022 (e)
ACTIVO			PASIVO		
Activo Circulante			Pasivo Circulante		
a. Efectivo y Equivalentes (a=a1+a2+a3+a4+a5+a6+a7)	17,256,244.01	13,837,060.45	a. Cuentas por Pagar a Corto Plazo (a=a1+a2+a3+a4+a5+a6+a7+a8+a9)	4,038,883.97	5,244,692.63
a1) Efectivo	0.00	0.00	a1) Servicios Personales por Pagar a Corto Plazo	71,889.00	71,889.00
a2) Bancos/Tesorería	17,256,244.01	13,837,060.45	a2) Proveedores por Pagar a Corto Plazo	0.00	0.00
a3) Bancos/Dependencias y Otros	0.00	0.00	a3) Contratistas por Obras Públicas por Pagar a Corto Plazo	0.00	0.00
a4) Inversiones Temporales (Hasta 3 meses)	0.00	0.00	a4) Participaciones y Aportaciones por Pagar a Corto Plazo	0.00	0.00
a5) Fondos con Afectación Específica	0.00	0.00	a5) Transferencias Otorgadas por Pagar a Corto Plazo	50,000.00	0.00
a6) Depósitos de Fondos de Terceros en Garantía y/o Administración	0.00	0.00	a6) Intereses, Comisiones y Otros Gastos de la Deuda Pública por Pagar a Corto Plazo	0.00	0.00
a7) Otros Efectivos y Equivalentes	0.00	0.00	a7) Retenciones y Contribuciones por Pagar a Corto Plazo	3,916,994.97	5,172,803.63
b. Derechos a Recibir Efectivo o Equivalentes (b=b1+b2+b3+b4+b5+b6+b7)	434,667.28	686,406.25	a8) Devoluciones de la Ley de Ingresos por Pagar a Corto Plazo	0.00	0.00
b1) Inversiones Financieras de Corto Plazo	0.00	0.00	a9) Otras Cuentas por Pagar a Corto Plazo	0.00	0.00
b2) Cuentas por Cobrar a Corto Plazo	272,981.25	675,906.25	b. Documentos por Pagar a Corto Plazo (b=b1+b2+b3)	0.00	0.00
b3) Deudores Diversos por Cobrar a Corto Plazo	19,516.61	0.00	b1) Documentos Comerciales por Pagar a Corto Plazo	0.00	0.00
b4) Ingresos por Recuperar a Corto Plazo	0.00	0.00	b2) Documentos con Contratistas por Obras Públicas por Pagar a Corto Plazo	0.00	0.00
b5) Deudores por Anticipos de la Tesorería a Corto Plazo	10,500.00	10,500.00	b3) Otros Documentos por Pagar a Corto Plazo	0.00	0.00
b6) Préstamos Otorgados a Corto Plazo	131,669.42	0.00	c. Porción a Corto Plazo de la Deuda Pública a Largo Plazo (c=c1+c2)	0.00	0.00
b7) Otros Derechos a Recibir Efectivo o Equivalentes a Corto Plazo	0.00	0.00	c1) Porción a Corto Plazo de la Deuda Pública	0.00	0.00
c. Derechos a Recibir Bienes o Servicios (c=c1+c2+c3+c4+c5)	380,612.24	380,612.24	c2) Porción a Corto Plazo de Arrendamiento Financiero	0.00	0.00
c1) Anticipo a Proveedores por Adquisición de Bienes y Prestación de Servicios a Corto Plazo	380,612.24	380,612.24	d. Títulos y Valores a Corto Plazo	0.00	0.00
c2) Anticipo a Proveedores por Adquisición de Bienes Inmuebles y Muebles a Corto Plazo	0.00	0.00	e. Pasivos Diferidos a Corto Plazo (e=e1+e2+e3)	0.00	0.00
c3) Anticipo a Proveedores por Adquisición de Bienes Intangibles a Corto Plazo	0.00	0.00	e1) Ingresos Cobrados por Adelantado a Corto Plazo	0.00	0.00
c4) Anticipo a Contratistas por Obras Públicas a Corto Plazo	0.00	0.00	e2) Intereses Cobrados por Adelantado a Corto Plazo	0.00	0.00
c5) Otros Derechos a Recibir Bienes o Servicios a Corto Plazo	0.00	0.00	e3) Otros Pasivos Diferidos a Corto Plazo	0.00	0.00
d. Inventarios (d=d1+d2+d3+d4+d5)	0.00	0.00	f. Fondos y Bienes de Terceros en Garantía y/o Administración a Corto Plazo (f=f1+f2+f3+f4+f5+f6)	0.00	0.00
d1) Inventario de Mercancías para Venta	0.00	0.00	f1) Fondos en Garantía a Corto Plazo	0.00	0.00
d2) Inventario de Mercancías Terminadas	0.00	0.00	f2) Fondos en Administración a Corto Plazo	0.00	0.00
d3) Inventario de Mercancías en Proceso de Elaboración	0.00	0.00	f3) Fondos Contingentes a Corto Plazo	0.00	0.00
d4) Inventario de Materias Primas, Materiales y Suministros para Producción	0.00	0.00	f4) Fondos de Fideicomisos, Mandatos y Contratos Análogos a Corto Plazo	0.00	0.00
d5) Bienes en Tránsito	0.00	0.00	f5) Otros Fondos de Terceros en Garantía y/o Administración a Corto Plazo	0.00	0.00
e. Almacenes	0.00	0.00	f6) Valores y Bienes en Garantía a Corto Plazo	0.00	0.00
f. Estimación por Pérdida o Deterioro de Activos Circulantes (f=f1+f2)	0.00	0.00	g. Provisiones a Corto Plazo (g=g1+g2+g3)	0.00	0.00
f1) Estimaciones para Cuentas Incobrables por Derechos a Recibir Efectivo o Equivalentes	0.00	0.00	g1) Provisión para Demandas y Juicios a Corto Plazo	0.00	0.00
f2) Estimación por Deterioro de Inventarios	0.00	0.00	g2) Provisión para Contingencias a Corto Plazo	0.00	0.00
g. Otros Activos Circulantes (g=g1+g2+g3+g4)	0.00	0.00	g3) Otras Provisiones a Corto Plazo	0.00	0.00
g1) Valores en Garantía	0.00	0.00	h. Otros Pasivos a Corto Plazo (h=h1+h2+h3)	0.00	0.00
g2) Bienes en Garantía (excluye depósitos de fondos)	0.00	0.00	h1) Ingresos por Clasificar	0.00	0.00
g3) Bienes Derivados de Embargos, Decomisos, Aseguramientos y Dación en Pago	0.00	0.00	h2) Recaudación por Participar	0.00	0.00
g4) Adquisición con Fondos de Terceros	0.00	0.00	h3) Otros Pasivos Circulantes	0.00	0.00
IA. Total de Activos Circulantes (IA = a + b + c + d + e + f + g)	18,071,523.53	14,904,078.94	IIA. Total de Pasivos Circulantes (IIA = a + b + c + d + e + f + g + h)	4,038,883.97	5,244,692.63
Activo No Circulante			Pasivo No Circulante		
a. Inversiones Financieras a Largo Plazo	0.00	0.00	a. Cuentas por Pagar a Largo Plazo	0.00	0.00
b. Derechos a Recibir Efectivo o Equivalentes a Largo Plazo	0.00	0.00	b. Documentos por Pagar a Largo Plazo	0.00	0.00
c. Bienes Inmuebles, Infraestructura y Construcciones en Proceso	457,063,714.03	427,230,714.03	c. Deuda Pública a Largo Plazo	0.00	0.00
d. Bienes Muebles	64,917,686.70	64,265,331.94	d. Pasivos Diferidos a Largo Plazo	0.00	0.00
e. Activos Intangibles	5,433,292.04	5,433,292.04	e. Fondos y Bienes de Terceros en Garantía y/o en Administración a Largo Plazo	0.00	0.00
f. Depreciación, Deterioro y Amortización Acumulada de Bienes	-212,466,689.82	-204,348,345.12	f. Provisiones a Largo Plazo	5,779,650.00	5,779,650.00
g. Activos Diferidos	0.00	0.00	II.B. Total de Pasivos No Circulantes (II.B = a + b + c + d + e + f)	5,779,650.00	5,779,650.00
h. Estimación por Pérdida o Deterioro de Activos no Circulantes	0.00	0.00	II. Total del Pasivo (II = IIA + II.B)	9,818,533.97	11,024,342.63
i. Otros Activos no Circulantes	0.00	0.00	HACIENDA PÚBLICA/PATRIMONIO		
IB. Total de Activos No Circulantes (IB = a + b + c + d + e + f + g + h + i)	314,948,002.95	292,580,992.89	IIIA. Hacienda Pública/Patrimonio Contribuido (IIIA = a + b + c)	446,935,094.59	417,102,094.59
I. Total del Activo (I = IA + IB)	333,019,526.48	307,485,071.83	a. Aportaciones	0.00	0.00
			b. Donaciones de Capital	383,410.84	383,410.84
			c. Actualización de la Hacienda Pública/Patrimonio	446,551,683.75	416,718,683.75

		IIIB. Hacienda Pública/Patrimonio Generado (IIIB = a + b + c + d + e)	-123,734,102.08	-120,641,365.39
		a. Resultados del Ejercicio (Ahorro/ Desahorro)	5,024,372.01	-1,788,372.70
		b. Resultados de Ejercicios Anteriores	-122,349,065.21	-120,560,692.51
		c. Revalúos	0.00	0.00
		d. Reservas	0.00	0.00
		e. Rectificaciones de Resultados de Ejercicios Anteriores	-6,409,408.88	1,707,899.82
		IIIC. Exceso o Insuficiencia en la Actualización de la Hacienda Pública/Patrimonio (IIIC=a+b)	0.00	0.00
		a. Resultado por Posición Monetaria	0.00	0.00
		b. Resultado por Tenencia de Activos no Monetarios	0.00	0.00
		III. Total Hacienda Pública/Patrimonio (III = IIIA + IIIB + IIIC)	323,200,992.51	296,460,729.20
		IV. Total del Pasivo y Hacienda Pública/Patrimonio (IV = II + III)	333,019,526.48	307,486,071.83



LEY DE DISCIPLINA FINANCIERA

b). - INFORME ANALÍTICO DE LA DEUDA PÚBLICA Y OTROS PASIVOS DEL 01 DE ENERO AL 30 DE JUNIO DE 2023.



UNIVERSIDAD TECNOLÓGICA DE COAHUILA
Informe Analítico de la Deuda Pública y Otros Pasivos - LDF
Del 01 de enero al 30 de junio de 2023 (b)
(PESOS)

Denominación de la Deuda Pública y Otros Pasivos (c)	Saldo al 31 de diciembre de 2022 (d)	Disposiciones del Periodo (e)	Amortizaciones del Periodo (f)	Revaluaciones, Reclasificaciones y Otros Ajustes (g)	Saldo Final del Periodo (h) h=d+e+f+g	Pago de Intereses del Periodo (i)	Pago de Comisiones y demás costos asociados durante el Periodo (j)
1. Deuda Pública (1=A+B)	0.00	0.00	0.00	0.00	0.00	0.00	0.00
A. Corto Plazo (A=a1+a2+a3)	0.00	0.00	0.00	0.00	0.00	0.00	0.00
a1) Instituciones de Crédito	0.00	0.00	0.00	0.00	0.00	0.00	0.00
a2) Títulos y Valores	0.00	0.00	0.00	0.00	0.00	0.00	0.00
a3) Arrendamientos Financieros	0.00	0.00	0.00	0.00	0.00	0.00	0.00
B. Largo Plazo (B=b1+b2+b3)	0.00	0.00	0.00	0.00	0.00	0.00	0.00
b1) Instituciones de Crédito	0.00	0.00	0.00	0.00	0.00	0.00	0.00
b2) Títulos y Valores	0.00	0.00	0.00	0.00	0.00	0.00	0.00
b3) Arrendamientos Financieros	0.00	0.00	0.00	0.00	0.00	0.00	0.00
2. Otros Pasivos	11,024,342.63				9,818,533.97		
3. Total de la Deuda Pública y Otros Pasivos (3=1+2)	11,024,342.63	0.00	0.00	0.00	9,818,533.97	0.00	0.00
4. Deuda Contingente (informativo)	0.00	0.00	0.00	0.00	0.00	0.00	0.00
A. Deuda Contingente 1	0.00	0.00	0.00	0.00	0.00	0.00	0.00
B. Deuda Contingente 2	0.00	0.00	0.00	0.00	0.00	0.00	0.00
C. Deuda Contingente XX	0.00	0.00	0.00	0.00	0.00	0.00	0.00
5. Valor de Instrumentos Bono Cupón Cero (Informativo)	0.00	0.00	0.00	0.00	0.00	0.00	0.00
A. Instrumento Bono Cupón Cero 1	0.00	0.00	0.00	0.00	0.00	0.00	0.00
B. Instrumento Bono Cupón Cero 2	0.00	0.00	0.00	0.00	0.00	0.00	0.00
C. Instrumento Bono Cupón Cero XX	0.00	0.00	0.00	0.00	0.00	0.00	0.00

Obligaciones a Corto Plazo (k)	Monto Contratado (l)	Plazo Pactado (m)	Tasa de Interés (n)	Comisiones y Costos Relacionados (o)	Tasa Efectiva (p)
6. Obligaciones a Corto Plazo (Informativo)	0.00		0.00%	0.00	0.00%
A. Crédito 1	0.00		0.00%	0.00	0.00%
B. Crédito 2	0.00		0.00%	0.00	0.00%
C. Crédito XX	0.00		0.00%	0.00	0.00%



LEY DE DISCIPLINA FINANCIERA

c). - INFORME ANALÍTICO DE OBLIGACIONES
DIFERENTES DE FINANCIAMIENTOS DEL 01 DE
ENERO AL 30 DE JUNIO DE 2023.



UNIVERSIDAD TECNOLÓGICA DE COAHUILA
 Informe Analítico de Obligaciones Diferentes de Financiamientos – LDF
 Del 01 de enero al 30 de junio de 2023 (b)
 (PESOS)

Denominación de las Obligaciones Diferentes de Financiamiento (c)	Fecha del Contrato (d)	Fecha de inicio de operación del proyecto (e)	Fecha de vencimiento (f)	Monto de la inversión pactado (g)	Plazo pactado (h)	Monto promedio mensual del pago de la contraprestación (i)	Monto promedio mensual del pago de la contraprestación correspondiente al pago de inversión (j)	Monto pagado de la inversión al 30 de junio de 2023 (k)	Monto pagado de la inversión actualizado al 30 de junio de 2023 (l)	Saldo pendiente por pagar de la inversión al 30 de junio de 2023 (m = g - l)
A. Asociaciones Público Privadas (APP's) (A=a+b+c+d)				0.00		0.00	0.00	0.00	0.00	0.00
a) APP 1				0.00		0.00	0.00	0.00	0.00	0.00
b) APP 2				0.00		0.00	0.00	0.00	0.00	0.00
c) APP 3				0.00		0.00	0.00	0.00	0.00	0.00
d) APP XX				0.00		0.00	0.00	0.00	0.00	0.00
B. Otros Instrumentos (B=a+b+c+d)				0.00		0.00	0.00	0.00	0.00	0.00
a) Otro Instrumento 1				0.00		0.00	0.00	0.00	0.00	0.00
b) Otro Instrumento 2				0.00		0.00	0.00	0.00	0.00	0.00
c) Otro Instrumento 3				0.00		0.00	0.00	0.00	0.00	0.00
d) Otro Instrumento XX				0.00		0.00	0.00	0.00	0.00	0.00
C. Total de Obligaciones Diferentes de Financiamiento (C=A+B)				0.00		0.00	0.00	0.00	0.00	0.00



LEY DE DISCIPLINA FINANCIERA

d). - BALANCE PRESUPUESTARIO DEL 01 DE ENERO
AL 30 DE JUNIO DE 2023.



UNIVERSIDAD TECNOLÓGICA DE COAHUILA

Balance Presupuestario - LDF

Del 01 de enero al 30 de junio de 2023 (b)

(PESOS)

Concepto (c)	Estimado/ Aprobado (d)	Devengado	Recaudado/ Pagado
A. Ingresos Totales (A = A1+A2+A3)	147,991,228.00	70,108,820.77	69,847,870.77
A1. Ingresos de Libre Disposición	34,549,630.00	16,041,038.90	15,780,088.90
A2. Transferencias Federales Etiquetadas	113,441,598.00	54,067,781.87	54,067,781.87
A3. Financiamiento Neto	0.00	0.00	0.00
B. Egresos Presupuestarios¹ (B = B1+B2)	147,991,228.00	65,736,803.52	65,686,803.52
B1. Gasto No Etiquetado (sin incluir Amortización de la Deuda Pública)	34,549,630.00	20,767,604.59	20,717,604.59
B2. Gasto Etiquetado (sin incluir Amortización de la Deuda Pública)	113,441,598.00	44,969,198.93	44,969,198.93
C. Remanentes del Ejercicio Anterior (C = C1 + C2)	0.00	0.00	0.00
C1. Remanentes de Ingresos de Libre Disposición aplicados en el periodo	0.00	0.00	0.00
C2. Remanentes de Transferencias Federales Etiquetadas aplicados en el periodo	0.00	0.00	0.00
I. Balance Presupuestario (I = A - B + C)	0.00	4,372,017.25	4,161,067.25
II. Balance Presupuestario sin Financiamiento Neto (II = I - A3)	0.00	4,372,017.25	4,161,067.25
III. Balance Presupuestario sin Financiamiento Neto y sin Remanentes del Ejercicio Anterior (III= II - C)	0.00	4,372,017.25	4,161,067.25

Concepto	Aprobado	Devengado	Pagado
E. Intereses, Comisiones y Gastos de la Deuda (E = E1+E2)	0.00	0.00	0.00
E1. Intereses, Comisiones y Gastos de la Deuda con Gasto No Etiquetado	0.00	0.00	0.00
E2. Intereses, Comisiones y Gastos de la Deuda con Gasto Etiquetado	0.00	0.00	0.00
IV. Balance Primario (IV = III + E)	0.00	4,372,017.25	4,161,067.25

Concepto	Estimado/ Aprobado	Devengado	Recaudado/ Pagado
F. Financiamiento (F = F1 + F2)	0.00	0.00	0.00
F1. Financiamiento con Fuente de Pago de Ingresos de Libre Disposición	0.00	0.00	0.00
F2. Financiamiento con Fuente de Pago de Transferencias Federales Etiquetadas	0.00	0.00	0.00
G. Amortización de la Deuda (G = G1 + G2)	0.00	0.00	0.00
G1. Amortización de la Deuda Pública con Gasto No Etiquetado	0.00	0.00	0.00
G2. Amortización de la Deuda Pública con Gasto Etiquetado	0.00	0.00	0.00
A3. Financiamiento Neto (A3 = F - G)	0.00	0.00	0.00

Concepto	Estimado/ Aprobado	Devengado	Recaudado/ Pagado
A1. Ingresos de Libre Disposición	34,549,630.00	16,041,038.90	15,780,088.90
A3.1 Financiamiento Neto con Fuente de Pago de Ingresos de Libre Disposición (A3.1 = F1 - G1)	0.00	0.00	0.00
F1. Financiamiento con Fuente de Pago de Ingresos de Libre Disposición	0.00	0.00	0.00

G1. Amortización de la Deuda Pública con Gasto No Etiquetado	0.00	0.00	0.00
B1. Gasto No Etiquetado (sin incluir Amortización de la Deuda Pública)	34,549,630.00	20,767,604.59	20,717,604.59
C1. Remanentes de Ingresos de Libre Disposición aplicados en el periodo	0.00	0.00	0.00
V. Balance Presupuestario de Recursos Disponibles (V = A1 + A3.1 – B 1 + C1)	0.00	-4,726,565.69	-4,937,515.69
VI. Balance Presupuestario de Recursos Disponibles sin Financiamiento Neto (VI = V – A3.1)	0.00	-4,726,565.69	-4,937,515.69

Concepto	Estimado/ Aprobado	Devengado	Recaudado/ Pagado
A2. Transferencias Federales Etiquetadas	113,441,598.00	54,067,781.87	54,067,781.87
A3.2 Financiamiento Neto con Fuente de Pago de Transferencias Federales Etiquetadas (A3.2 = F2 – G2)	0.00	0.00	0.00
F2. Financiamiento con Fuente de Pago de Transferencias Federales Etiquetadas	0.00	0.00	0.00
G2. Amortización de la Deuda Pública con Gasto Etiquetado	0.00	0.00	0.00
B2. Gasto Etiquetado (sin incluir Amortización de la Deuda Pública)	113,441,598.00	44,969,198.93	44,969,198.93
C2. Remanentes de Transferencias Federales Etiquetadas aplicados en el periodo	0.00	0.00	0.00
VII. Balance Presupuestario de Recursos Etiquetados (VII = A2 + A3.2 – B2 + C2)	0.00	9,098,582.94	9,098,582.94
VIII. Balance Presupuestario de Recursos Etiquetados sin Financiamiento Neto (VIII = VII – A3.2)	0.00	9,098,582.94	9,098,582.94



LEY DE DISCIPLINA FINANCIERA

e). - ESTADO ANALÍTICO DE INGRESOS DETALLADO
DEL 01 DE ENERO AL 30 DE JUNIO DE 2023.



A. Ingresos Derivados de Financiamientos	0.00	0.00	0.00	0.00	0.00	0.00
IV. Total de Ingresos (IV = I + II + III)	147,991,228.00	8,238.95	147,999,464.95	70,108,820.77	69,847,870.77	-78,143,357.23
Datos Informativos						
1. Ingresos Derivados de Financiamientos con Fuente de Pago de Ingresos de Libre Disposición	0.00	0.00	0.00	0.00	0.00	0.00
2. Ingresos Derivados de Financiamientos con Fuente de Pago de Transferencias Federales Etiquetadas	0.00	0.00	0.00	0.00	0.00	0.00
3. Ingresos Derivados de Financiamientos (3 = 1 + 2)	0.00	0.00	0.00	0.00	0.00	0.00



LEY DE DISCIPLINA FINANCIERA

f). - ESTADO ANALÍTICO DEL EJERCICIO DEL PRESUPUESTO DE EGRESOS DETALLADO DEL 01 DE ENERO AL 30 DE JUNIO DE 2023, POR CLASIFICACIÓN POR OBJETO DEL GASTO.



h3) Convenios	0.00	0.00	0.00	0.00	0.00	0.00
I. Deuda Pública (I=i1+i2+i3+i4+i5+i6+i7)	0.00	0.00	0.00	0.00	0.00	0.00
1) Amortización de la Deuda Pública	0.00	0.00	0.00	0.00	0.00	0.00
i2) Intereses de la Deuda Pública	0.00	0.00	0.00	0.00	0.00	0.00
i3) Comisiones de la Deuda Pública	0.00	0.00	0.00	0.00	0.00	0.00
i4) Gastos de la Deuda Pública	0.00	0.00	0.00	0.00	0.00	0.00
i5) Costo por Coberturas	0.00	0.00	0.00	0.00	0.00	0.00
i6) Apoyos Financieros	0.00	0.00	0.00	0.00	0.00	0.00
i7) Adeudos de Ejercicios Fiscales Anteriores (ADEFAS)	0.00	0.00	0.00	0.00	0.00	0.00
II. Gasto Etiquetado (II=A+B+C+D+E+F+G+H+I)	113,441,598.00	-1,705,240.00	111,736,358.00	44,989,198.93	44,989,198.93	66,767,159.07
A. Servicios Personales (A=a1+a2+a3+a4+a5+a6+a7)	111,592,638.00	8,000.00	111,600,638.00	44,909,198.92	44,909,198.92	66,691,439.08
a1) Remuneraciones al Personal de Carácter Permanente	77,047,920.00	97,162.24	77,145,082.24	34,262,437.02	34,262,437.02	42,882,645.22
a2) Remuneraciones al Personal de Carácter Transitorio	0.00	0.00	0.00	0.00	0.00	0.00
a3) Remuneraciones Adicionales y Especiales	15,515,442.00	-1,910,746.04	13,604,695.96	1,176,084.82	1,176,084.82	12,428,611.14
a4) Seguridad Social	14,279,340.00	875,039.82	15,154,379.82	7,110,597.74	7,110,597.74	8,043,782.08
a5) Otras Prestaciones Sociales y Económicas	4,749,936.00	946,543.98	5,696,479.98	2,360,079.34	2,360,079.34	3,336,400.64
a6) Previsiones	0.00	0.00	0.00	0.00	0.00	0.00
a7) Pago de Estímulos a Servidores Públicos	0.00	0.00	0.00	0.00	0.00	0.00
B. Materiales y Suministros (B=b1+b2+b3+b4+b5+b6+b7+b8+b9)	924,480.00	-812,880.00	111,600.00	36,300.00	36,300.00	75,300.00
b1) Materiales de Administración, Emisión de Documentos y Artículos Oficiales	924,480.00	-849,180.00	75,300.00	0.00	0.00	75,300.00
b2) Alimentos y Utensilios	0.00	0.00	0.00	0.00	0.00	0.00
b3) Materias Pimas y Materiales de Producción y Comercialización	0.00	0.00	0.00	0.00	0.00	0.00
b4) Materiales y Artículos de Construcción y de Reparación	0.00	0.00	0.00	0.00	0.00	0.00
b5) Productos Químicos, Farmacéuticos y de Laboratorio	0.00	16,300.00	16,300.00	16,300.00	16,300.00	0.00
b6) Combustibles, Lubricantes y Aditivos	0.00	0.00	0.00	0.00	0.00	0.00
b7) Vestuario, Blancos, Prendas de Protección y Artículos Deportivos	0.00	0.00	0.00	0.00	0.00	0.00
b8) Materiales y Suministros Para Seguridad	0.00	0.00	0.00	0.00	0.00	0.00
b9) Herramientas, Refacciones y Accesorios Menores	0.00	20,000.00	20,000.00	20,000.00	20,000.00	0.00
C. Servicios Generales (C=c1+c2+c3+c4+c5+c6+c7+c8+c9)	924,480.00	-900,380.00	24,120.00	23,700.01	23,700.01	419.99
c1) Servicios Básicos	924,480.00	-924,480.00	0.00	0.00	0.00	0.00
c2) Servicios de Arrendamiento	0.00	21,800.00	21,800.00	21,700.01	21,700.01	99.99
c3) Servicios Profesionales, Científicos, Técnicos y Otros Servicios	0.00	0.00	0.00	0.00	0.00	0.00
c4) Servicios Financieros, Bancarios y Comerciales	0.00	0.00	0.00	0.00	0.00	0.00
c5) Servicios de Instalación, Reparación, Mantenimiento y Conservación	0.00	0.00	0.00	0.00	0.00	0.00
c6) Servicios de Comunicación Social y Publicidad	0.00	2,320.00	2,320.00	2,000.00	2,000.00	320.00
c7) Servicios de Traslado y Viáticos	0.00	0.00	0.00	0.00	0.00	0.00
c8) Servicios Oficiales	0.00	0.00	0.00	0.00	0.00	0.00
c9) Otros Servicios Generales	0.00	0.00	0.00	0.00	0.00	0.00
D. Transferencias, Asignaciones, Subsidios y Otras Ayudas	0.00	0.00	0.00	0.00	0.00	0.00
d1) Transferencias Internas y Asignaciones al Sector Público	0.00	0.00	0.00	0.00	0.00	0.00
d2) Transferencias al Resto del Sector Público	0.00	0.00	0.00	0.00	0.00	0.00
d3) Subsidios y Subvenciones	0.00	0.00	0.00	0.00	0.00	0.00
d4) Ayudas Sociales	0.00	0.00	0.00	0.00	0.00	0.00
d5) Pensiones y Jubilaciones	0.00	0.00	0.00	0.00	0.00	0.00
d6) Transferencias a Fideicomisos, Mandatos y Otros Análogos	0.00	0.00	0.00	0.00	0.00	0.00
d7) Transferencias a la Seguridad Social	0.00	0.00	0.00	0.00	0.00	0.00
d8) Donativos	0.00	0.00	0.00	0.00	0.00	0.00
d9) Transferencias al Exterior	0.00	0.00	0.00	0.00	0.00	0.00
E. Bienes Muebles, Inmuebles e Intangibles (E=e1+e2+e3+e4+e5+e6+e7+e8+e9)	0.00	0.00	0.00	0.00	0.00	0.00
e1) Mobiliario y Equipo de Administración	0.00	0.00	0.00	0.00	0.00	0.00
e2) Mobiliario y Equipo Educativo y Recreativo	0.00	0.00	0.00	0.00	0.00	0.00
e3) Equipo e Instrumental Médico y de Laboratorio	0.00	0.00	0.00	0.00	0.00	0.00
e4) Vehículos y Equipo de Transporte	0.00	0.00	0.00	0.00	0.00	0.00
e5) Equipo de Defensa y Seguridad	0.00	0.00	0.00	0.00	0.00	0.00
e6) Maquinaria, Otros Equipos y Herramientas	0.00	0.00	0.00	0.00	0.00	0.00
e7) Activos Biológicos	0.00	0.00	0.00	0.00	0.00	0.00
e8) Bienes Inmuebles	0.00	0.00	0.00	0.00	0.00	0.00
e9) Activos Intangibles	0.00	0.00	0.00	0.00	0.00	0.00
F. Inversión Pública (F=f1+f2+f3)	0.00	0.00	0.00	0.00	0.00	0.00
f1) Obra Pública en Bienes de Dominio Público	0.00	0.00	0.00	0.00	0.00	0.00
f2) Obra Pública en Bienes Propios	0.00	0.00	0.00	0.00	0.00	0.00
f3) Proyectos Productivos y Acciones de Fomento	0.00	0.00	0.00	0.00	0.00	0.00
G. Inversiones Financieras y Otras Provisiones (G=g1+g2+g3+g4+g5+g6+g7)	0.00	0.00	0.00	0.00	0.00	0.00
g1) Inversiones Para el Fomento de Actividades Productivas	0.00	0.00	0.00	0.00	0.00	0.00
g2) Acciones y Participaciones de Capital	0.00	0.00	0.00	0.00	0.00	0.00
g3) Compra de Títulos y Valores	0.00	0.00	0.00	0.00	0.00	0.00
g4) Concesión de Préstamos	0.00	0.00	0.00	0.00	0.00	0.00
g5) Inversiones en Fideicomisos, Mandatos y Otros Análogos	0.00	0.00	0.00	0.00	0.00	0.00
Fideicomiso de Desastres Naturales (Informativo)	0.00	0.00	0.00	0.00	0.00	0.00
g6) Otras Inversiones Financieras	0.00	0.00	0.00	0.00	0.00	0.00
g7) Provisiones para Contingencias y Otras Erogaciones Especiales	0.00	0.00	0.00	0.00	0.00	0.00
H. Participaciones y Aportaciones (H=h1+h2+h3)	0.00	0.00	0.00	0.00	0.00	0.00
h1) Participaciones	0.00	0.00	0.00	0.00	0.00	0.00
h2) Aportaciones	0.00	0.00	0.00	0.00	0.00	0.00
h3) Convenios	0.00	0.00	0.00	0.00	0.00	0.00

I. Deuda Pública (I=i1+i2+i3+i4+i5+i6+i7)	0.00	0.00	0.00	0.00	0.00	0.00
i1) Amortización de la Deuda Pública	0.00	0.00	0.00	0.00	0.00	0.00
i2) Intereses de la Deuda Pública	0.00	0.00	0.00	0.00	0.00	0.00
i3) Comisiones de la Deuda Pública	0.00	0.00	0.00	0.00	0.00	0.00
i4) Gastos de la Deuda Pública	0.00	0.00	0.00	0.00	0.00	0.00
i5) Costo por Coberturas	0.00	0.00	0.00	0.00	0.00	0.00
i6) Apoyos Financieros	0.00	0.00	0.00	0.00	0.00	0.00
i7) Adeudos de Ejercicios Fiscales Anteriores (ADEFAS)	0.00	0.00	0.00	0.00	0.00	0.00
III. Total de Egresos (III = I + II)	147,991,228.00	60,420.00	148,051,648.00	65,736,803.52	65,686,803.52	82,314,844.48



LEY DE DISCIPLINA FINANCIERA

g). - ESTADO ANALÍTICO DEL EJERCICIO DEL PRESUPUESTO DE EGRESOS DETALLADO DEL 01 DE ENERO AL 30 DE JUNIO DE 2023, POR CLASIFICACIÓN ADMINISTRATIVA.



UNIVERSIDAD TECNOLÓGICA DE COAHUILA
Estado Analítico del Ejercicio del Presupuesto de Egresos Detallado - LDF
Clasificación Administrativa
Del 01 de enero al 30 de junio de 2023 (b)
(PESOS)

Concepto (c)	Egresos					Subejercicio (e)
	Aprobado (d)	Ampliaciones/ (Reducciones)	Modificado	Devengado	Pagado	
I. Gasto No Etiquetado (I=A+B+C+D+E+F+G+H)	34,549,630.00	1,765,660.00	36,315,290.00	20,767,604.59	20,717,604.59	15,547,685.41
A. DIRECCION DE ADMINISTRACION Y FINANZAS	25,493,580.00	741,696.10	26,235,276.10	13,949,925.22	13,949,925.22	12,285,350.88
B. RECTORÍA	4,267,636.00	-918,572.72	3,349,063.28	1,110,545.12	1,110,545.12	2,238,518.16
C. EXTENSIÓN UNIVERSITARIA	720,000.00	261,396.32	981,396.32	838,495.49	838,495.49	142,900.83
D. DIRECCIÓN DE PLANEACIÓN Y EVALUACIÓN	156,000.00	-91,900.00	64,100.00	6,242.49	6,242.49	57,857.51
E. SECRETARIA ACADEMICA	3,361,314.00	1,418,985.40	4,780,299.40	4,194,097.66	4,144,097.66	586,201.74
F. DIRECCIÓN DE VINCULACIÓN	551,100.00	354,054.90	905,154.90	668,298.61	668,298.61	236,856.29
G. FONCYT	0.00	0.00	0.00	0.00	0.00	0.00
H. Dependencia o Unidad Administrativa xx	0.00	0.00	0.00	0.00	0.00	0.00
II. Gasto Etiquetado (II=A+B+C+D+E+F+G+H)	113,441,598.00	-1,705,240.00	111,736,358.00	44,969,198.93	44,969,198.93	66,767,159.07
A. DIRECCION DE ADMINISTRACION Y FINANZAS	27,255,564.00	-1,529,750.75	25,725,813.25	11,109,843.74	11,109,843.74	14,615,969.51
B. RECTORÍA	5,589,920.00	-125,882.50	5,464,037.50	1,940,867.39	1,940,867.39	3,523,170.11
C. EXTENSIÓN UNIVERSITARIA	5,640,800.00	-1,267,706.86	4,373,093.14	1,303,235.26	1,303,235.26	3,069,857.88
D. DIRECCIÓN DE PLANEACIÓN Y EVALUACIÓN	2,297,166.00	-41,520.15	2,255,645.85	842,727.37	842,727.37	1,412,918.48
E. SECRETARIA ACADEMICA	63,853,736.00	2,325,381.42	66,179,117.42	27,591,381.31	27,591,381.31	38,587,736.11
F. DIRECCIÓN DE VINCULACIÓN	8,804,412.00	-1,126,181.16	7,678,230.84	2,121,143.85	2,121,143.85	5,557,086.99
G. FONCYT	0.00	60,420.00	60,420.00	60,000.01	60,000.01	419.99
H. Dependencia o Unidad Administrativa xx	0.00	0.00	0.00	0.00	0.00	0.00
III. Total de Egresos (III = I + II)	147,991,228.00	60,420.00	148,051,648.00	65,736,803.52	65,686,803.52	82,314,844.48



LEY DE DISCIPLINA FINANCIERA

h). - ESTADO ANALÍTICO DEL EJERCICIO DEL PRESUPUESTO DE EGRESOS DETALLADO DEL 01 DE ENERO AL 30 DE JUNIO DE 2023, POR CLASIFICACIÓN FUNCIONAL.



c7) Turismo	0.00	0.00	0.00	0.00	0.00	0.00
c8) Ciencia, Tecnología e Innovación	0.00	0.00	0.00	0.00	0.00	0.00
c9) Otras Industrias y Otros Asuntos Económicos	0.00	0.00	0.00	0.00	0.00	0.00
D. Otras No Clasificadas en Funciones Anteriores (D=d1+d2+d3+d4)	0.00	0.00	0.00	0.00	0.00	0.00
d1) Transacciones de la Deuda Pública / Costo Financiero de la Deuda	0.00	0.00	0.00	0.00	0.00	0.00
d2) Transferencias, Participaciones y Aportaciones Entre Diferentes Niveles y Ordenes de Gobierno	0.00	0.00	0.00	0.00	0.00	0.00
d3) Saneamiento del Sistema Financiero	0.00	0.00	0.00	0.00	0.00	0.00
d4) Adeudos de Ejercicios Fiscales Anteriores	0.00	0.00	0.00	0.00	0.00	0.00
III. Total de Egresos (III = I + II)	147,991,228.00	60,420.00	148,051,648.00	65,738,803.52	65,886,803.52	82,314,844.48



LEY DE DISCIPLINA FINANCIERA

i). - ESTADO ANALÍTICO DEL EJERCICIO DEL PRESUPUESTO DE EGRESOS DETALLADO DEL 01 DE ENERO AL 30 DE JUNIO DE 2023, POR CLASIFICACIÓN DE SERVICIOS PERSONALES POR CATEGORÍA.



UNIVERSIDAD TECNOLÓGICA DE COAHUILA
Estado Analítico del Ejercicio del Presupuesto de Egresos Detallado - LDF
Clasificación de Servicios Personales por Categoría
Del 01 de enero al 30 de junio de 2023 (b)
(PESOS)

Concepto (c)	Egresos					Subejercicio (e)
	Aprobado (d)	Ampliaciones/ (Reducciones)	Modificado	Devengado	Pagado	
I. Gasto No Etiquetado (I=A+B+C+D+E+F)	0.00	0.00	0.00	0.00	0.00	0.00
A. Personal Administrativo y de Servicio Público	0.00	0.00	0.00	0.00	0.00	0.00
B. Magisterio	0.00	0.00	0.00	0.00	0.00	0.00
C. Servicios de Salud (C=c1+c2)	0.00	0.00	0.00	0.00	0.00	0.00
c1) Personal Administrativo	0.00	0.00	0.00	0.00	0.00	0.00
c2) Personal Médico, Paramédico y afín	0.00	0.00	0.00	0.00	0.00	0.00
D. Seguridad Pública	0.00	0.00	0.00	0.00	0.00	0.00
E. Gastos asociados a la implementación de nuevas leyes federales o reformas a las mismas (E = e1 + e2)	0.00	0.00	0.00	0.00	0.00	0.00
e1) Nombre del Programa o Ley 1	0.00	0.00	0.00	0.00	0.00	0.00
e2) Nombre del Programa o Ley 2	0.00	0.00	0.00	0.00	0.00	0.00
F. Sentencias laborales definitivas	0.00	0.00	0.00	0.00	0.00	0.00
II. Gasto Etiquetado (II=A+B+C+D+E+F)	111,592,638.00	8,000.00	111,600,638.00	44,909,198.92	44,909,198.92	66,691,439.00
A. Personal Administrativo y de Servicio Público	111,592,638.00	8,000.00	111,600,638.00	44,909,198.92	44,909,198.92	66,691,439.00
B. Magisterio	0.00	0.00	0.00	0.00	0.00	0.00
C. Servicios de Salud (C=c1+c2)	0.00	0.00	0.00	0.00	0.00	0.00
c1) Personal Administrativo	0.00	0.00	0.00	0.00	0.00	0.00
c2) Personal Médico, Paramédico y afín	0.00	0.00	0.00	0.00	0.00	0.00
D. Seguridad Pública	0.00	0.00	0.00	0.00	0.00	0.00
E. Gastos asociados a la implementación de nuevas leyes federales o reformas a las mismas (E = e1 + e2)	0.00	0.00	0.00	0.00	0.00	0.00
e1) Nombre del Programa o Ley 1	0.00	0.00	0.00	0.00	0.00	0.00
e2) Nombre del Programa o Ley 2	0.00	0.00	0.00	0.00	0.00	0.00
F. Sentencias laborales definitivas	0.00	0.00	0.00	0.00	0.00	0.00
III. Total del Gasto en Servicios Personales (III = I + II)	111,592,638.00	8,000.00	111,600,638.00	44,909,198.92	44,909,198.92	66,691,439.00



LEY DE DISCIPLINA FINANCIERA

j). - EL PODER EJECUTIVO A TRAVÉS DE LA SECRETARÍA DE FINANZAS, REPORTARÁ EN LOS TÉRMINOS DEL ARTÍCULO 6 DE LA LEY DE DISCIPLINA FINANCIERA DE LAS ENTIDADES FEDERATIVAS Y LOS MUNICIPIOS, EL AVANCE DE LAS ACCIONES, HASTA EN TANTO SE RECUPERE EL PRESUPUESTO SOSTENIBLE DE RECURSOS DISPONIBLES, Y EN CASO DE QUE NO LE APLIQUE DEBERÁ MANIFESTARLO.





ESTE REPORTE NO APLICA PARA LA UNIVERSIDAD TECNOLÓGICA DE COAHUILA.





LEY DE DISCIPLINA FINANCIERA

k). - INFORMAR LA FUENTE DE LOS INGRESOS CON LA QUE SE HAYA PAGADO EL NUEVO GASTO (AUMENTO O CREACIÓN DE GASTO DEL PRESUPUESTO DE EGRESOS), DISTINGUIENDO EL GASTO ETIQUETADO Y NO ETIQUETADO.





**ESTE REPORTE NO APLICA
PARA LA UNIVERSIDAD
TECNOLÓGICA DE COAHUILA.**





LEY DE DISCIPLINA FINANCIERA

I). - LA INFORMACIÓN RELATIVA AL CUMPLIMIENTO DE LOS CONVENIOS CELEBRADOS CON LA SECRETARÍA DE HACIENDA Y CRÉDITO PÚBLICO, EN TÉRMINOS DEL CAPÍTULO IV DE LA LEY DE DISCIPLINA FINANCIERA DE LAS ENTIDADES FEDERATIVAS Y LOS MUNICIPIOS.





**SE INFORMA QUE NO SE CUENTA CON
CONVENIOS CELEBRADOS CON LA
SECRETARIA DE HACIENDA Y CRÉDITO
PÚBLICO, EN TÉRMINOS DEL CAPÍTULO IV
DE LA LEY DE DISCIPLINA FINANCIERA DE
LAS ENTIDADES FEDERATIVAS Y
MUNICIPIOS.**

