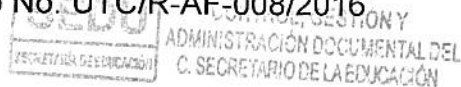




"2016, Año de la Lucha Contra la Diabetes"

Ramos Arizpe, Coahuila a 28 de enero de 2016

Oficio No. UTC/R-AF-008/2016



ACUSE

**ING. JOSE MARIA FRAUSTRO SILLER
PRESIDENTE DE LA JUNTA DE GOBIERNO
DEL CONGRESO DEL ESTADO
P R E S E N T E.-**


En cumplimiento al artículo 11 de la Ley de Rendición de Cuentas y Fiscalización Superior del Estado de Coahuila de Zaragoza, tengo a bien presentar ante esa H. autoridad, el informe de Avance de Gestión Financiera correspondiente al cuarto trimestre del ejercicio 2015.

Este informe contiene las acciones que se han realizado en congruencia con los Presupuestos de Ingresos y Egresos autorizados para el ejercicio 2015; así como los estados financieros y demás información que soportan las cifras y análisis de su contenido.

En mérito de lo anterior, solicito se considere por presentada en tiempo y forma la información requerida en la Ley invocada.

ATENTAMENTE

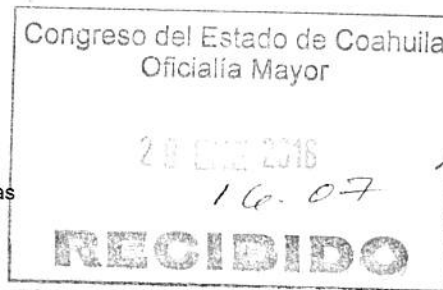
"SUFRAGIO EFECTIVO. NO REELECCIÓN"



**ING. JESÚS CONTRERAS GARCÍA
RECTOR**



C.c.p. Ing. Jesús Juan Ochoa Galindo.- Secretario de Educación
Ing. Ismael Ramos Flores.- Secretario de Finanzas
Lic. Jorge Verastegui Saucedo.- Secretario de Fiscalización y Rendición de Cuentas
Archivo.



Coahuila
TIERRA DE DINOSAURIOS



Av. Industria Metalúrgica 2001
Parque Industrial Ramos Arizpe
Ramos Arizpe, Coahuila, México C.P. 25900
Apartado Postal # 160 Tel-Fax (844) 288 38 00
<http://www.utc.edu.mx>



INFORME DE AVANCE DE GESTION FINANCIERA

CUARTO TRIMESTRE 2015

Av. Industria Metalúrgica 2001
Parque industrial Ramos Arizpe
Ramos Arizpe, Coahuila, México C.P. 25900
Apartado Postal #160 Tel-Fax (844) 2883800

<http://www.utc.edu.mx>



I. INFORMACION CONTABLE

Av. Industria Metalúrgica 2001

Parque industrial Ramos Arizpe

Ramos Arizpe, Coahuila, México C.P. 25900

Apartado Postal #160 Tel-Fax (844) 2883800

<http://www.utc.edu.mx>



Informe de Avance de Gestión Cuarto Trimestre 2015
Estado de Situación Financiera
Al 31 de Diciembre 2015
(Pisos)

Ente Público:

UNIVERSIDAD TECNOLÓGICA DE COAHUILA

Al 31 de Diciembre 2014 Al 31 de Diciembre 2015

Al 31 de Diciembre 2014 Al 31 de Diciembre 2015

ACTIVO	Al 31 de Diciembre 2014	Al 31 de Diciembre 2015	PASIVO	Al 31 de Diciembre 2014	Al 31 de Diciembre 2015
Activo Circulante			Activo Circulante		
Efectivo y Equivalentes (Nota 1)	16,388,375	14,310,303	Cuentas por Pagar a Corto Plazo (Nota 1.6)	1,284,804	264,755
Derechos a Recibir Efectivo o Equivalentes (Nota 1.2)	3,164,967	1,702,381	Documentos por Pagar a Corto Plazo	6,137,372	6,655,023
Derechos a Recibir Bienes o Servicios	1,000	0	Prórroga a Corto Plazo de la Deuda Pública a Largo Plazo	0	0
Inventarios	0	0	Títulos y Valores a Corto Plazo	0	0
Almacenes	0	0	Pasivos Diferidos a Corto Plazo	0	0
Estimación por Pérdida o Deterioro de Activos Circulantes	0	0	Fondos y Bienes de Terceros en Garantía y/o Administración a Corto Plazo	0	0
Otros Activos Circulantes	19,554,342	16,012,684	Provisiónes a Corto Plazo	0	0
Total de Activos Circulantes	19,554,342	16,012,684	Otros Pasivos a Corto Plazo	0	30,700
			Total de Pasivos Circulantes	7,402,176	6,950,478
Activo No Circulante			Activo No Circulante		
Inversiones Financieras a Largo Plazo (Nota 1.4)	0	0	Cuentas por Pagar a Largo Plazo	0	0
Derechos a Recibir Efectivo o Equivalentes a Largo Plazo	0	0	Documentos por Pagar a Largo Plazo	0	0
Bienes Inmuebles, Infraestructura y Construcciones en Proceso	75,190,753	187,884,737	Deuda Pública a Largo Plazo	0	0
Bienes Muebles (Nota 1.5)	51,130,472	56,509,211	Pasivos Diferidos a Largo Plazo	0	0
Activos Intangibles (Nota 1.5)	833,866	2,304,179	Fondos y Bienes de Terceros en Garantía y/o Administración a Largo Plazo	0	0
Depreciación, Deterioro y Amortización Acumulada de Bienes (Nota 1.5)	0	-12,776,124	Provisiónes a Largo Plazo	0	0
Activos Diferidos	0	0	Provisiónes a Largo Plazo	0	0
Estimación por Pérdida o Deterioro de Activos no Circulantes	0	0	Total de Pasivos No Circulantes	0	0
Otros Activos no Circulantes	0	0	Total del Pasivo	7,402,176	6,950,478
Total de Activos No Circulantes	127,205,131	233,922,003	HACIENDA PÚBLICA/ PATRIMONIO		
Total del Activo	146,759,473	249,934,687	Hacienda Pública/Patrimonio Contribuido	90,145,668	204,515,617
			Aportaciones	0	0
			Donaciones de Capital	90,145,668	204,515,617
			Actualización de la Hacienda Pública / Patrimonio	0	0
			Hacienda Pública/Patrimonio Generado	49,211,629	38,468,593
			Resultados del Ejercicio (Ahorro / Desahorro)	5,460,480	-10,639,624
			Resultados de Ejercicios Anteriores	43,963,859	49,428,152
			Reservas	0	0
			Rectificaciones de Resultados de Ejercicios Anteriores	-212,711	-317,936
			Exceso o Insuficiencia en la Actualización de la Hacienda Pública/Patrimonio	0	0
			Resultado por Posición Monetaria	0	0
			Resultado por Tenencia de Activos no Monetarios	0	0
			Total Hacienda Pública/ Patrimonio	139,357,296	243,984,209
			Total del Pasivo y Hacienda Pública / Patrimonio	146,759,472	249,934,687

BAJO PROTESTA DE DECIR VERDAD DECLARAMOS QUE LOS ESTADOS FINANCIEROS Y SUS NOTAS SON RAZONABLEMENTE CORRECTOS Y RESPONSABILIDAD DEL EMISOR

ING. JESUS CONTRERAS GARCIA

C.P. BEATRIZ MARTINEZ DELGADILLO

C.P. HÉCTOR CERVANTES MUÑOZ

C.P. CLAUDIA GUADALUPE GONZÁLEZ RAMOS



Informe de Avance de Gestión Tercer Trimestre 2015
Estado de Actividades
Cuarto Trimestre 2015
(Pesos)

UNIVERSIDAD TECNOLÓGICA DE COAHUILA
Convenios

Ente Público:	Cuarto Trimestre 2015	Cuarto Trimestre 2014	Cuarto Trimestre 2015	Cuarto Trimestre 2014
INGRESOS Y OTROS BENEFICIOS				
Ingresos de la Gestión				
Impuestos	3,994,601	4,040,169	41,733,986	43,728,007
Cuentas y Aportaciones de Seguridad Social	0	0	31,706,840	30,001,706
Contribuciones de Mejoras	0	0	2,078,407	1,329,151
Derechos	0	0	7,948,740	12,397,150
Productos de Tipo Corriente	0	0	0	0
Aprovechamientos de Tipo Corriente	0	0	0	0
Ingresos por Venta de Bienes y Servicios	3,994,601	4,040,169	0	0
Ingresos no Comprendidos en las Fracciones de la Ley de Ingresos Causados en Ejercicios Fiscales Anteriores Pendientes de Liquidación o Pago	0	0	0	0
Participaciones, Aportaciones, Transferencias, Asignaciones, Subsidios y Otras Ayudas	35,165,448	37,813,427	0	0
Participaciones y Aportaciones	26,414,571	24,841,944	0	0
Transferencia, Asignaciones, Subsidios y Otras ayudas	8,750,877	12,971,483	0	0
Otros Ingresos y Beneficios	3,890,794	78,619	0	0
Ingresos Financieros	13,234	5,064	0	0
Incremento por Variación de Inventarios	0	0	0	0
Disminución del Exceso de Estimaciones por Pérdida o Deterioro u Obsolescencia	0	0	0	0
Disminución del Exceso de Provisiones	0	0	0	0
Otros Ingresos y Beneficios Varios	3,877,560	73,555	0	0
Total de Ingresos y Otros Beneficios	43,040,844	41,932,215	12,776,124	12,776,124
GASTOS Y OTRAS PERDIDAS				
Gastos de Funcionamiento				
Servicios Personales	0	0	0	0
Materiales y Suministros	0	0	0	0
Servicios Generales	0	0	0	0
Transferencia, Asignaciones, Subsidios y Otras Ayudas	0	0	0	0
Transferencias Internas y Asignaciones al Sector Público	0	0	0	0
Transferencias al Resto del Sector Público	0	0	0	0
Subsidios y Subvenciones	0	0	0	0
Ayudas Sociales	0	0	0	0
Pensiones y Jubilaciones	0	0	0	0
Transferencias a Fidelcomisos, Mandatos y Contratos Análogos	0	0	0	0
Transferencias a la Seguridad Social	0	0	0	0
Donativos	0	0	0	0
Transferencias al Exterior	0	0	0	0
Participaciones y Aportaciones	0	0	0	0
Participaciones	0	0	0	0
Aportaciones	0	0	0	0
Convenios	0	0	0	0
Intereses, Comisiones y Otros Gastos de la Deuda Pública	0	0	0	0
Intereses de la Deuda Pública	0	0	0	0
Comisiones de la Deuda Pública	0	0	0	0
Gastos de la Deuda Pública	0	0	0	0
Costo por Coberturas	0	0	0	0
Apoyos Financieros	0	0	0	0
Otros Gastos y Pérdidas Extraordinarias	12,776,124	12,776,124	0	0
Estimaciones, Depreciaciones, Deterioros, Obsolescencia y Amortizaciones	0	0	0	0
Provisiones	0	0	0	0
Disminución de Inventarios	0	0	0	0
Aumento por insuficiencia de Estimaciones por Pérdida o Deterioro y Obsolescencia	0	0	0	0
Aumento por insuficiencia de Provisiones	0	0	0	0
Otros Gastos	0	0	0	0
Inversión Pública	0	0	0	0
Inversión Pública no Capitalizable	0	0	0	0
Total de Gastos y Otras Pérdidas	54,510,110	-11,469,287	43,728,007	-1,795,792
Resultados del Ejercicio (Ahorro/Desahorro)				

BAJO PROTESTA DE DECIR VERDAD DECLARAMOS QUE LOS ESTADOS FINANCIEROS Y SUS NOTAS SON RAZONABLEMENTE CORRECTOS Y RESPONSABILIDAD DEL EMISOR

ING. JESÚS CONTRERAS GARCÍA

C.P. BEATRIZ MARTÍNEZ DELGADILLO

C.P. HÉCTOR CERVANTES MUÑOZ

C.P. CLAUDIA GUADALUPE GONZÁLEZ RAMOS



Ente Público:

UNIVERSIDAD TECNOLÓGICA DE COAHUILA

Informe de Avanza de Gestión Tercer Trimestre 2015

Estado de Actividades

Acumulado del 1 de enero al 31 de diciembre de 2015

(Pasos)

Concepto

Acumulado al 31 de diciembre de 2015

2015

Concepto

2016

INGRESOS Y OTROS BENEFICIOS

Ingresos	22,560,184	21,584,993	121,055,698	124,480,972
Cuotas y Aportaciones de Seguridad Social	0	0	87,451,922	80,317,988
Contribuciones de Mejoras	0	0	4,033,106	4,644,208
Derechos	0	0	29,570,871	39,528,776
Productos de Tipo Corriente	0	0	0	0
Aprovechamientos de Tipo Corriente	0	0	0	0
Ingresos por Venta de Bienes y Servicios	0	0	0	0
Ingresos no Comprendidos en las Fracciones de la Ley de Ingresos Causados en Ejercicios Fiscales Anteriores Pendientes de Liquidación o Pago	22,560,184	21,584,993	0	0

Participaciones, Aportaciones, Transferencias, Asignaciones, Subsidios y Otras Ayudas

Participaciones y Aportaciones (Nota II.1)	87,405,935	85,405,935	0	0
Transferencia, Asignaciones, Subsidios y Otras ayudas (Nota II.1)	9,202,259	22,609,381	0	0

Otros Ingresos y Beneficios

Ingresos Financieros (Nota II.1)	4,023,820	341,144	0	0
Incremento por Variación de Inventarios	21,776	20,427	0	0
Disminución del Exceso de Estimaciones por Pérdida o Deterioro u Obsolescencia	0	0	0	0
Disminución del Exceso de Provisiones	0	0	0	0
Otros Ingresos y Beneficios Varios (Nota II.1)	4,002,044	320,717	0	0

Total de Ingresos y Otros Beneficios

	123,192,198	129,951,453	12,776,124	12,776,124
--	--------------------	--------------------	-------------------	-------------------

GASTOS Y OTRAS PÉRDIDAS

Gastos de Funcionamiento (Nota II.2)	121,055,698	124,480,972
Servicios Personales	87,451,922	80,317,988
Materiales y Suministros	4,033,106	4,644,208
Servicios Generales	29,570,871	39,528,776
Transferencia, Asignaciones, Subsidios y Otras Ayudas	0	0
Transferencias Internas y Asignaciones al Sector Público	0	0
Transferencias al Resto del Sector Público	0	0
Subsidios y Subvenciones	0	0

Ayudas Sociales

Pensiones y Jubilaciones	0	0	0	0
Transferencias a Fideicomisos, Mandatos y Contratos Análogos	0	0	0	0
Transferencias a la Seguridad Social	0	0	0	0

Donativos

Transferencias al Externo	0	0	0	0
---------------------------	---	---	---	---

Participaciones y Aportaciones

Participaciones	0	0	0	0
-----------------	---	---	---	---

Aportaciones

Convenios	0	0	0	0
-----------	---	---	---	---

Intereses, Comisiones y Otros Gastos de la Deuda Pública

Intereses de la Deuda Pública	0	0	0	0
Comisiones de la Deuda Pública	0	0	0	0
Gastos de la Deuda Pública	0	0	0	0
Costo por Coberturas	0	0	0	0
Apoyos Financieros	0	0	0	0

Otros Gastos y Pérdidas Extraordinarias (Nota II.2)

Estimaciones, Depreciaciones, Deteriores, Obsolescencia y Amortizaciones	12,776,124	12,776,124	0	0
--	------------	------------	---	---

Provisiones

Disminución de Inventarios	0	0	0	0
----------------------------	---	---	---	---

Aumento por Insuficiencia de Estimaciones por Pérdida o Deterioro y Obsolescencia

	0	0	0	0
--	---	---	---	---

Aumento por Insuficiencia de Provisiones

	0	0	0	0
--	---	---	---	---

Inversión Pública

Inversión Pública no Capitalizable	0	0	0	0
------------------------------------	---	---	---	---

Total de Gastos y Otras Pérdidas

	133,831,822	124,490,972	12,776,124	124,490,972
--	--------------------	--------------------	-------------------	--------------------

Resultados del Ejercicio (Ahorro/Desahorro)

	-10,639,624	5,460,480		
--	--------------------	------------------	--	--

BAJO PROTESTA DE DECIR VERDAD DECLARAMOS QUE LOS ESTADOS FINANCIEROS Y SUS NOTAS SON RAZONABLEMENTE CORRECTOS Y RESPONSABILIDAD DEL EMISOR

ING. JESUS CONTRERAS GARCIA
C.P. BEATRIZ MARTINEZ DE GARDILLO
C.P. CLAUDIA GUADALUPE GONZALEZ RAMOS
C.P. HECTOR CESVANTES MUNIZ



Ente Público:

Informe de Avance de Gestión Tercer Trimestre 2015
Estado de Variación en la Hacienda Pública (Nota III)
Tercer Trimestre
(pesos)

UNIVERSIDAD TECNOLÓGICA DE COAHUILA

Concepto	Hacienda Pública/Patrimonio Contribuido	Hacienda Pública/Patrimonio Generado de Ejercicios Anteriores	Hacienda Pública/Patrimonio Generado del Ejercicio	Ajustes por Cambios de Valor	TOTAL
Rectificaciones de Resultados de Ejercicios Anteriores	0	0	0	0	0
Patrimonio Neto Inicial Ajustado del Ejercicio	0	0	0	0	0
Aportaciones	0	0	0	0	0
Donaciones de Capital	0	0	0	0	0
Actualización de la Hacienda Pública/Patrimonio	0	0	0	0	0
Variaciones de la Hacienda Pública/Patrimonio Neto del Ejercicio	0	49,424,339	0	0	49,424,339
Resultados del Ejercicio (Ahorro/Desahorro)	0	5,460,480	0	0	5,460,480
Resultados de Ejercicios Anteriores	0	43,963,859	0	0	43,963,859
Revalúos	0	0	0	0	0
Reservas	0	0	0	0	0
Hacienda Pública/Patrimonio Neto Final del Ejercicio 2015	0	49,424,339	0	0	49,424,339
Cambios en la Hacienda Pública/Patrimonio Neto del Ejercicio 2015	0	0	0	0	0
Aportaciones	0	0	0	0	0
Donaciones de Capital	0	0	0	0	0
Actualización de la Hacienda Pública/Patrimonio	0	0	0	0	0
Variaciones de la Hacienda Pública/Patrimonio Neto del Ejercicio 2015	0	0	38,786,528	0	38,786,528
Resultados del Ejercicio (Ahorro/Desahorro)	0	0	-10,639,624	0	-10,639,624
Resultados de Ejercicios Anteriores	0	0	49,426,152	0	49,426,152
Revalúos	0	0	0	0	0
Reservas	0	0	0	0	0
Saldo Neto en la Hacienda Pública / Patrimonio 2015	0	49,424,339	38,786,528	0	88,210,868

BAJO PROTESTA DE VERDAD DECLARAMOS QUE LOS ESTADOS FINANCIEROS Y SUS NOTAS SON RAZONABLEMENTE CORRECTOS Y RESPONSABILIDAD DEL EMISOR


ING. JESÚS CONTRERAS GARCÍA


C.P. BEATRIZ MARTÍNEZ DE GÁRDILLO


C.P. HÉCTOR CERVANTES MUÑOZ


C.P. CLAUDIA GUADALUPE GONZÁLEZ RAMOS



Informe de Avance de Gestión Tercer Trimestre 2015
Estado de Cambios en la Situación Financiera
Cuarto Trimestre
(Pesos)
UNIVERSIDAD TECNOLÓGICA DE COAHUILA

Ente Público:

Concepto	Origen	Aplicación	Concepto	Origen	Aplicación
ACTIVO			PASIVO	1,000,050	120,380,593
Activo Circulante	16,317,782		Pasivo Circulante	1,000,050	548,351
Efectivo y Equivalentes	2,075,072		Cuentas por Pagar a Corto Plazo	1,000,050	0
Derechos a Recibir Efectivo o Equivalentes	1,462,366		Porción a Corto Plazo de la Deuda Pública a Largo Plazo	0	517,651
Derechos a Recibir Bienes o Servicios	1,000		Títulos y Valores a Corto Plazo	0	0
Inventarios			Pasivos Diferidos a Corto Plazo	0	0
Almacenes			Fondos y Bienes de Terceros en Garantía y/o Administración a Corto Plazo	0	0
Estimación por Pérdida o Deterioro de Activos Circulantes			Provisiones a Corto Plazo	0	0
Otros Activos Circulantes	3,641,658		Otros Pasivos a Corto Plazo	0	30,700
Activo No Circulante			Pasivo No Circulante	0	0
Inversiones Financieras a Largo Plazo			Cuentas por Pagar a Largo Plazo	0	0
Derechos a Recibir Efectivo o Equivalentes a Largo Plazo		112,693,944	Documentos por Pagar a Largo Plazo	0	0
Bienes Inmuebles, Infraestructura y Construcciones en Proceso		5,328,739	Deuda Pública a Largo Plazo	0	0
Bienes Muebles		1,470,314	Pasivos Diferidos a Largo Plazo	0	0
Activos Intangibles			Fondos y Bienes de Terceros en Garantía y/o Administración a Largo Plazo	0	0
Depreciación, Deterioro y Amortización Acumulada de Bienes	12,776,124		Provisiones a Largo Plazo	0	0
Activos Diferidos					
Estimación por Pérdida o Deterioro de Activos no Circulantes			HACIENDA PÚBLICA/ PATRIMONIO	16,265,329	119,832,242
Otros Activos no Circulantes	12,776,124	119,492,997	Hacienda Pública/Patrimonio Contribuido	0	114,369,949
			Aportaciones	0	0
			Donaciones de Capital	0	0
			Actualización de la Hacienda Pública / Patrimonio	0	114,369,949
			Hacienda Pública/Patrimonio Generado	16,205,329	5,462,293
			Resultados del Ejercicio (Ahorro / Desahorro)	16,100,104	0
			Resultados de Ejercicios Anteriores	0	5,462,293
			Revalúos	0	0
			Reservas	0	0
			Rectificaciones de Resultados de Ejercicios Anteriores	105,225	0
			Exceso o Insuficiencia en la Actualización de la Hacienda Pública/Patrimonio	0	0
			Resultado por Posición Monetaria	0	0
			Resultado por Tenencia de Activos no Monetarios	0	0

BAJO PROTESTA DE DECIR VERDAD DECLARAMOS QUE LOS ESTADOS FINANCIEROS Y SUS NOTAS SON RAZONABLEMENTE CORRECTOS Y RESPONSABILIDAD DEL EMISOR

ING. JESÚS CONTRERAS GARCÍA

C.P. BEATRIZ MARTÍNEZ DEL GADILLO

C.P. HÉCTOR CERDAS MUÑOZ

C.P. CLAUDIA GUADALUPE GONZÁLEZ RAMOS



Informe de Avance de Gestión Tercer Trimestre 2015
Estado de Flujos de Efectivo
Cuarto Trimestre
(Pesos)

Ente Público: UNIVERSIDAD TECNOLOGIA DE COAHUILA

CONCEPTO	Cuarto Trimestre 2015	Cuarto Trimestre 2014
Flujos de Efectivo de las Actividades de Operación		
ORIGEN		
Impuestos	43,040,844	41,932,215
Cuotas y Aportaciones de Seguridad Social		
Contribuciones de mejoras		
Derechos		
Productos de Tipo Corriente		
Aprovechamientos de Tipo Corriente		
Ingresos por Venta de Bienes y Servicios		
Ingresos no Comprendidos en las Fracciones de la Ley de Ingresos Causados en Ejercicios Fiscales Anteriores	3,994,601	4,040,169
Pendientes de Liquidación o Pago		
Participaciones y Aportaciones		
Transferencias, Asignaciones y Subsidios y Otras Ayudas	26,414,571	24,941,944
Otros Origenes de Operación	8,740,877	12,871,483
	3,890,794	78,619
APLICACIÓN	41,733,986	43,728,007
Servicios Personales	31,706,840	30,001,706
Materiales y Suministros	2,078,407	1,329,151
Servicios Generales	7,948,740	12,397,150
Transferencias Internas y Asignaciones al Sector Público		
Transferencias al resto del Sector Público		
Subsidios y Subvenciones		
Ayudas Sociales		
Pensiones y Jubilaciones		
Transferencias a Fideicomisos, Mandatos y Contratos Análogos		
Transferencias a la Seguridad Social		
Donativos		
Transferencias al Exterior		
Participaciones		
Aportaciones		
Convenios		
Otras Aplicaciones de Operación		
Flujos Netos de Efectivo por Actividades de Operación	1,306,857 -	1,795,792
Flujos de Efectivo de las Actividades de Financiamiento		
ORIGEN		
Bienes inmuebles, Infraestructura y Construcciones en Proceso	12,776,124	
Bienes Muebles		
Estimaciones, Depreciaciones, Deterioros y Amortizaciones	12,776,124	
APLICACIÓN		
Servicios de la Deuda		
Interno		
Externo		
Otras Aplicaciones de Financiamiento		
Flujos Netos de Efectivo por Actividades de Financiamiento	11,469,267 -	1,795,792
Incremento / Disminución Neta en el Efectivo y Equivalentes al Efectivo	-	1,482,967
Efectivo y Equivalentes al Efectivo al inicio del Ejercicio	14,316,848	17,871,342
Efectivo y Equivalentes al Efectivo al final del Ejercicio (Nota IV.1)	14,310,303	16,388,375

BAJO PROTESTA DE DECIR VERDAD DECLARAMOS QUE LOS ESTADOS FINANCIEROS Y SUS NOTAS SON RAZONABLEMENTE CORRECTOS Y RESPONSABILIDAD DEL EMISOR

ING. JESUS CONTRERAS GARCIA

C.P. HÉCTOR CERVANTES MUÑOZ

C.P. BEATRIZ MARTINEZ DELGADILLO

C.P. CLAUDIA GUADALUPE GONZALEZ RAMOS



Informe de Avance de Gestión Cuarto Trimestre 2015
Estado Analítico del Activo
Cuarto Trimestre
(Pesos)

Ente Público:

UNIVERSIDAD TECNOLÓGICA DE COAHUILA

Concepto	Saldo Inicial 1	Cargos del Periodo 2	Abonos del Periodo 3	Saldo Final 4=(1+2-3)	Variación del Periodo (4-1)
ACTIVO					
Activo Circulante	149,441,441	307,811,328	207,304,597	249,948,182	100,506,741
Efectivo y Equivalentes	16,331,836	188,585,683	188,903,835	16,013,684	-318,152
Derechos a Recibir Efectivo o Equivalentes	14,316,484	117,386,532	117,402,714	14,310,303	-6,182
Derechos a Recibir Bienes o Servicios	2,014,352	71,189,151	71,501,121	1,702,381	-311,970
Inventarios	1,000	0	0	1,000	0
Ahnacenes	0	0	0	0	0
Estimación por Pérdida o Deterioro de Activos Circulantes	0	0	0	0	0
Otros Activos Circulantes	0	0	0	0	0
Activo No Circulante	133,109,605	119,225,645	18,400,752	233,934,488	100,824,893
Inversiones Financieras a Largo Plazo					
Derechos a Recibir Efectivo o Equivalentes a Largo Plazo	0	0	0	0	0
Bienes Inmuebles, Infraestructura y Construcciones en Proceso	75,190,793	112,693,944	0	187,884,737	112,693,944
Bienes Muebles	56,589,841	5,429,068	5,509,698	56,509,211	-80,630
Activos Intangibles	1,328,971	1,102,633	127,424	2,304,179	975,209
Depreciación, Deterioro y Amortización Acumulada de Bienes	0	0	12,763,629	-12,763,629	-12,763,629
Activos Diferidos	0	0	0	0	0
Estimación por Pérdida o Deterioro de Activos no Circulantes	0	0	0	0	0
Otros Activos no Circulantes	0	0	0	0	0

BAJO PROTESTA DE DECIR VERDAD DECLARAMOS QUE LOS ESTADOS FINANCIEROS Y SUS NOTAS SON RAZONABLEMENTE CORRECTOS Y RESPONSABILIDAD DEL EMISOR

ING. JESUS COMPIERAS GARCIA

C.P. BEATRIZ MARTÍNEZ DELGADILLO

C.P. HÉCTOR CERVAJTER MURIZ

C.P. CLAUDIA GUADALUPE SOTOLANG RAMOS



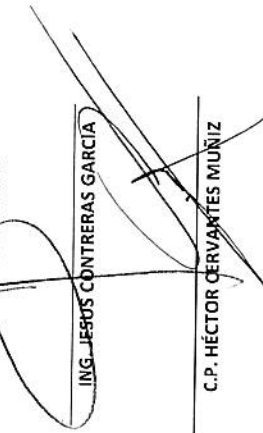
Informe de Avance de Gestión Tercer Trimestre 2015
Estado Analítico de la Deuda y Otros Pasivos
Cuarto Trimestre
(Pesos)

UNIVERSIDAD TECNOLÓGICA DE COAHUILA

Ente Público:

Denominación de las Deudas	Moneda de Contratación	Institución o País Acreedor	Saldo Inicial del Período	Saldo Final del Período
DEUDA PÚBLICA				
Deuda Interna	Corto Plazo			
Instituciones de Crédito			0	0
Títulos y Valores			0	0
Arrendamientos Financieros			0	0
Deuda Externa				
Organismos Financieros Internacionales			0	0
Deuda Bilateral			0	0
Títulos y Valores			0	0
Arrendamientos Financieros			0	0
Subtotal a Corto Plazo			0	0
Deuda Interna	Largo Plazo			
Instituciones de Crédito			0	0
Títulos y Valores			0	0
Arrendamientos Financieros			0	0
Deuda Externa				
Organismos Financieros Internacionales			0	0
Deuda Bilateral			0	0
Títulos y Valores			0	0
Arrendamientos Financieros			0	0
Subtotal a Largo Plazo			0	0
Otros Pasivos				
Total Deuda y Otros Pasivos			30,700	30,700

BAJO PROTESTA DE DECIR VERDAD DECLARAMOS QUE LOS ESTADOS FINANCIEROS Y SUS NOTAS SON RAZONABLEMENTE CORRECTOS Y RESPONSABILIDAD DEL EMISOR


ING. JESÚS CONTRERAS GARCÍA


C.P. BEATRIZ MARTÍNEZ DELGADILLO


C.P. CLAUDIA GUADALUPE GONZÁLEZ RAMOS


C.P. HÉCTOR CERVANTES MUÑOZ

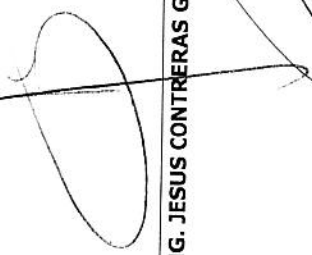



UNIVERSIDAD TECNOLÓGICA DE COAHUILA
INFORME SOBRE PASIVOS CONTINGENTES
DEL 01 DE OCTUBRE AL 31 DE DICIEMBRE DE 2015

CONCEPTO

Al cierre del cuarto avance trimestral la universidad no cuenta con pasivos contingentes

BAJO PROTESTA DE DECIR VERDAD DECLARAMOS QUE LOS ESTADOS FINANCIEROS Y SUS NOTAS SON RAZONABLEMENTE CORRECTOS Y RESPONSABILIDAD DEL EMISOR



ING. JESUS CONTRERAS GARCIA


C.P. HÉCTOR CERVANTES MUÑOZ



C.P. BEATRIZ MARTINEZ DELGADILLO


C.P. CLAUDIA GPE. GONZALEZ RAMOS

NOTAS A LOS ESTADOS FINANCIEROS

Cuarto Trimestre 2015

a) NOTAS DE DESGLOSE

I) NOTAS AL ESTADO DE SITUACIÓN FINANCIERA

Activo

1. Efectivo y Equivalentes

El rubro de efectivo y equivalentes del cuarto trimestre 2015, se encuentra integrado de la siguiente forma:

Concepto	Al 31 de Diciembre 2015	Al 31 de Diciembre 2014
Efectivo	40,500	40,500
Bancos/Tesorería	14,265,840.79	15,964,245.59
Inversiones Temporales (Hasta 3 meses)	3,962.03	383,629.21

2. Derechos a recibir Efectivo y Equivalentes y Bienes o Servicios a Recibir

Del cuarto trimestre 2015 los derechos a recibir efectivo y equivalentes, se muestran como sigue:

Concepto	Al 31 de Diciembre 2015	Al 31 de Diciembre 2014
Cuentas por Cobrar a Corto Plazo	1,699,747.326	3,155,847.26
Deudores Diversos por Cobrar a Corto Plazo	1,708.83	9,120.00
Ingresos por Recuperar a Corto Plazo	0.00	0.00
Préstamos Otorgados a Corto Plazo	925.09	0.00

3. Bienes Disponibles para su Transformación o Consumo (inventarios)

La Universidad Tecnológica de Coahuila no cuenta con bienes para su transformación o consumo.

4. Bienes Muebles, Inmuebles e Intangibles

La composición del rubro de Bienes Muebles del Instituto del cuarto trimestre 2015, se presenta tal y como sigue:

BIENES MUEBLES	Al 31 de Diciembre 2015	Al 31 de Diciembre 2014
Mobiliario y Equipo de Administración	27,411,222.38	23,040,539.97
Mobiliario y Equipo Educacional y Recreativo	9,070,417.99	8,711,419.03
Equipo e Instrumental Médico y de Laboratorio	173,179.14	157,391.74
Equipo de Transporte	3,263,636.62	4,084,135.60
Maquinaria, Otros Equipos y Herramientas	16,439,709.66	14,992,732.74
Colecciones, Obras de Arte y Objetos Valiosos	151,045.22	194,252.93

6. Bienes inmuebles

Los terrenos de la Universidad donados por el municipio de Ramos Arizpe y particulares, se encuentran en proceso de escrituración ante las autoridades correspondientes.

BIENES INMUEBLES	Al 31 de Diciembre 2015	Al 31 de Diciembre 2014
Bienes Inmuebles, Infraestructura y Construcciones en Proceso	187,884,737.00	75,190,792.87
Edificios no residenciales		

7. Otros Activos

DESCRIPCION	Al 31 de Diciembre 2015	Al 31 de Diciembre 2014
Software	1,429,263.79	486,541.87
Licencias Informáticas e Intelectuales	874,915.60	347,323.95

8. Pasivo

Las cuentas por pagar a corto plazo al cuarto trimestre 2015, se encuentran integradas de la siguiente manera:

CUENTAS POR PAGAR A CORTO PLAZO

Este renglón se integra como sigue:

	Al 31 de Diciembre 2015	Al 31 de Diciembre 2014
Servicios Personales por Pagar a Corto Plazo	0.00	5,000.00
Proveedores por Pagar a Corto Plazo	263,504.72	1,257,991.86
Retenciones y Contribuciones por Pagar a Corto Plazo	0.00	0.00

Devoluciones de Contribuciones por Pagar a Corto Plazo	1,250.00	0.00
Otras Cuentas por Pagar a Corto Plazo	0.00	0.00

CUENTAS POR PAGAR ACUMULADAS

Este renglón del cuarto trimestre 2015 , se integra como sigue:

	Al 31 de Diciembre 2015	Al 31 de Diciembre 2014
RETENCIONES A EMPLEADOS	4,776,269.10	6,117,821.47
APORTACIONES PATRONALES	1,628,832.09	0
OTRAS RETENCIONES	18,350.14	33,873.10
OTRAS CUENTAS POR PAGAR ACUMULADAS	-672.99	1,200.00

HACIENDA PUBLICA/PATRIMONIO

	Al 31 de Diciembre 2015	Al 31 de Diciembre 2014
Patrimonio Contribuido	<u>242,984,209.50</u>	<u>90,145,667.70</u>
Actualizaciones del Patrimonio	<u>204,515,616.63</u>	<u>90,145,667.70</u>
Actualizaciones del Patrimonio	204,515,616.63	90,145,667.70
Patrimonio Generado	<u>38,468,592.87</u>	<u>49,213,441.59</u>
Resultados del Ejercicio: (Ahorro/ Desahorro)	<u>-10,639,623.72</u>	<u>5,462,292.84</u>
Resultados del Ejercicio: (Ahorro/ Desahorro)	-10,639,623.72	5,462,292.84

Resultados de Ejercicios Anteriores	<u>49,426,152.72</u>	<u>43,963,859.343</u>
Resultados de Ejercicios Anteriores	49,426,152.27	43,963,859.43
Rectificaciones de Resultados de Ejercicios Anteriores	<u>-317,935.68</u>	<u>-212,710.68</u>
Cambios por Errores Contables	-317,935.68	<u>-212,710.68</u>

II) NOTAS AL ESTADO DE ACTIVIDADES

1. Ingresos de Gestión

La Universidad Tecnológica de Coahuila al cuarto trimestre 2015, integra su información y se desglosa de la siguiente manera:

2. Gastos y Otras Pérdidas:

El rubro de egresos de la Universidad Tecnológica de Coahuila, al cierre del cuarto trimestre 2015, se muestra a continuación:

Concepto	Acumulado al 31 de diciembre 2015	Acumulado al 31 de diciembre 2016	Concepto	Acumulado al 31 de diciembre 2015	Acumulado al 31 de diciembre 2016
INGRESOS Y OTROS BENEFICIOS		21,534,933	GASTOS Y OTRAS PÉRDIDAS		124,430,372
Ingresos de la Gestión (Nota II.1)	22,560,184	0	Gastos de Funcionamiento (Nota II.2)	121,055,638	80,317,988
Impuestos	0	0	Personales	87,451,322	4,644,208
Cuotas y Aportaciones de Seguridad Social	0	0	Materiales y Suministros	4,033,106	33,528,776
Contribuciones de Mejoras	0	0	Servicios Generales	29,570,571	0
Derechos	0	0	Transferencia, Asignaciones, Subsidios y Otras Ayudas	0	0
Productos de Tipo Corriente	0	0	Transferencias Invenas y Asignaciones al Sector Público	0	0
Aprocheamiento de Tipo Corriente	0	0	Transferencias al Resto del Sector Público	0	0
Ingresos por Venta de Bienes y Servicios	22,560,184	21,534,933	Subsidios y Subvenciones	0	0
Ingresos no Comprendidos en las Fracciones de la Ley de Ingresos Causados en Ejercicios Fiscales Anteriores	0	0	Ayudas Sociales	0	0
Pendientes de Liquidación o Pago	0	0	Pensiones y Jubilaciones	0	0
Participaciones, Aportaciones, Transferencias, Asignaciones, Subsidios y Otras Ayudas	36,608,194	108,015,316	Transferencias a Fideicomiso, Mandatos y Contratos Análogos	0	0
Participaciones y Aportaciones (Nota II.1)	87,405,935	65,405,935	Transferencias a la Seguridad Social	0	0
Transferencia, Asignaciones, Subsidios y Otras ayudas (Nota II.1)	9,202,259	22,609,381	Donativos	0	0
Otros Ingresos y Beneficios	4,023,920	341,144	Transferencias al Exterior	0	0
Ingresos Financieros (Nota II.1)	21,776	20,427	Participaciones y Aportaciones	0	0
Incremento por Variación de Inventarios	0	0	Participaciones	0	0
Diminución del Exceso de Estimaciones por Pérdida o Deterioro u Obsolescencia	0	0	Aportaciones	0	0
Diminución del Exceso de Provisiones	0	320,717	Convenios	0	0
Otros Ingresos y Beneficios (Nota II.1)	4,002,044	320,717	Intereses, Comisiones y Otros Gastos de la Deuda Pública	0	0
Total de Ingresos y Otras Beneficios	123,152,128	129,251,453	Intereses de la Deuda Pública	0	0
			Comisiones de la Deuda Pública	0	0
			Gastos de la Deuda Pública	0	0
			Costo por Coberturas	0	0
			Apoyos Financieros	0	0
			Otros Gastos y Pérdidas Extraordinarias (Nota II.2)	12,776,124	0
			Estimaciones, Depreciaciones, Deterioros, Obsolescencia y Amortizaciones	12,776,124	0
			Provisiones	0	0
			Diminución de Inventarios	0	0
			Aumento por Insuficiencia de Estimaciones por Pérdida o Deterioro u Obsolescencia	0	0
			Aumento por Insuficiencia de Provisiones	0	0
			Otros Gastos	0	0
			Inversión Pública	0	0
			Inversión Pública no Capitalizable	0	0
			Total de Gastos y Otras Pérdidas	133,831,822	124,430,372
			Resultados del Ejercicio (Mano Obsoleta)	-10,639,624	5,460,480

III) NOTAS AL ESTADO DE VARIACIÓN EN LA HACIENDA PÚBLICA

Las cifras se muestran en el estado financiero respectivo.

Informe de Avance de Gestión Tercer Trimestre 2015
Estado de Variación en la Hacienda Pública (Nota III)
Cuarto Trimestre
(pesos)

Concepto	Hacienda	Hacienda	Hacienda	Ajustes por	TOTAL
	Pública/Patrimonio Contribuido	Pública/Patrimonio Generado de Ejercicios Anteriores	Pública/Patrimonio Generado del Ejercicio		
Rectificaciones de Resultados de Ejercicios Anteriores	0	0	0	0	0
Patrimonio Neto Inicial Ajustado del Ejercicio	0	0	0	0	0
Aportaciones	0	0	0	0	0
Donaciones de Capital	0	0	0	0	0
Actualización de la Hacienda Pública/ Patrimonio	0	0	0	0	0
Variaciones de la Hacienda Pública/ Patrimonio Neto del Ejercicio	0	49,424,339	0	0	49,424,339
Resultados del Ejercicio (Ahorro/Desahorro)	0	5,460,480	0	0	5,460,480
Resultados de Ejercicios Anteriores	0	43,963,859	0	0	43,963,859
Revalúos	0	0	0	0	0
Reservas	0	0	0	0	0
Hacienda Pública/ Patrimonio Neto Final del Ejercicio 2015	0	49,424,339	0	0	49,424,339
Cambios en la Hacienda Pública/ Patrimonio Neto del Ejercicio 2015	0	0	0	0	0
Aportaciones	0	0	0	0	0
Donaciones de Capital	0	0	0	0	0
Actualización de la Hacienda Pública/ Patrimonio	0	0	0	0	0
Variaciones de la Hacienda Pública/ Patrimonio Neto del Ejercicio 2015	0	38,786,528	0	0	38,786,528
Resultados del Ejercicio (Ahorro/Desahorro)	0	-10,639,624	0	0	-10,639,624
Resultados de Ejercicios Anteriores	0	49,426,152	0	0	49,426,152
Revalúos	0	0	0	0	0
Reservas	0	0	0	0	0
Saldo Neto en la Hacienda Pública / Patrimonio 2015	0	49,424,339	38,786,528	0	88,210,868

IV) NOTAS AL ESTADO DE FLUJOS DE EFECTIVO

El estado financiero adjunto muestra los Orígenes y Aplicaciones de Recursos de la Universidad Tecnológica de Coahuila del Cuarto trimestre 2015.

1. Efectivo y equivalentes

Del análisis de los saldos inicial y final que figuran en la última parte del Estado de Flujo de Efectivo en la cuenta de efectivo y equivalentes es como sigue:

CONCEPTO	Cuarto Trimestre 2015	Cuarto Trimestre 2014
Flujos de Efectivo de las Actividades de Operación		
ORIGEN	43,040,844	41,932,215
Impuestos		
Cuotas y Aportaciones de Seguridad Social		
Contribuciones de mejoras		
Derechos		
Productos de Tipo Corriente	3,994,601	4,040,169
Aprovechamientos de Tipo Corriente		
Ingresos por Venta de Bienes y Servicios		
Ingresos no comprendidos en las Fracciones de la Ley de Ingresos Causados en Ejercicios Fiscales Anteriores		
Pendientes de Liquidación o Pago	26,414,571	24,941,944
Participaciones y Aportaciones	8,740,877	12,871,483
Transferencias, Asignaciones y Subsidios y Otras Ayudas	3,890,794	78,619
Otros Orígenes de Operación	41,733,986	43,728,007
APLICACIÓN		
Servicios Personales	31,706,840	30,001,706
Materiales y Suministros	2,078,407	1,323,151
Servicios Generales	7,948,740	12,397,150
Transferencias Internas y Asignaciones al Sector Público		
Transferencias al resto del Sector Público		
Subsidios y Subvenciones		
Ayudas Sociales		
Pensiones y Jubilaciones		
Transferencias a Fideicomisos, Mandatos y Contratos Análogos		
Transferencias a la Seguridad Social		
Donativos		
Transferencias al Exterior		
Participaciones		
Aportaciones		
Convenios		
Otras Aplicaciones de Operación	1,306,857	1,795,792
Flujos Netos de Efectivo por Actividades de Operación	41,733,986	43,728,007
Flujos de Efectivo de las Actividades de Financiamiento		
ORIGEN	12,776,124	-
Bienes inmuebles, Infraestructura y Construcciones en Proceso		
Bienes Muebles		
Estimaciones, Depreciaciones, Deterioros y Amortizaciones	12,776,124	-
APLICACIÓN		
Servicios de la Deuda		
Interno		
Externo		
Otras Aplicaciones de Financiamiento		
Flujos Netos de Efectivo por Actividades de Financiamiento	12,776,124	-
Incremento / Disminución Neta en el Efectivo y Equivalentes al Efectivo y Equivalentes al Inicio del Ejercicio	14,316,848	17,871,342
Efectivo y Equivalentes al Final del Ejercicio (Nota IV.1)	14,316,848	16,388,375

V) CONCILIACIÓN ENTRE LOS INGRESOS PRESUPUESTARIOS Y CONTABLES, ASÍ COMO ENTRE LOS EGRESOS PRESUPUESTARIOS Y LOS GASTOS CONTABLES

La conciliación se presenta atendiendo a lo dispuesto por la Acuerdo por el que se emite el formato de conciliación entre los ingresos presupuestarios y contables, así como entre los egresos presupuestarios y los gastos contables.

AVANCE DE GESTION CONCILIACION ENTRE INGRESOS PRESUPUESTALES Y CONTABLES Del 01 Octubre al 31 de Diciembre 2015	
UNIVERSIDAD TECNOLÓGICA DE COAHUILA	
CONCILIACION ENTRE INGRESOS PRESUPUESTALES Y CONTABLES	
CONCILIACION ENTRE INGRESOS PRESUPUESTALES Y CONTABLES Del 01 Octubre al 31 de Diciembre 2015	39,150,049.16
INGRESOS PRESUPUESTARIOS	43,040,843.58
Mas: Ingresos contables no presupuestarios otros ingresos y beneficios varios Menos Ingresos presupuestarios no contables Ingresos derivados de financiamientos	3,890,794.42
TOTAL DE INGRESOS CONTABLES	43,040,843.58
CONCILIACION ENTRE EGRESOS PRESUPUESTALES Y GASTOS CONTABLES	
CONCILIACION ENTRE EGRESOS PRESUPUESTALES Y GASTOS CONTABLES AL CUARTO TRIMESTRE 2015	43,405,935.00
EGRESOS PRESUPUESTARIOS	233,922,002.88
Menos: Egresos presupuestarios no contables Edificios no residenciales Mobiliarios y Equipo de Administracion Mobiliarios y Equipo Educativo y Recreativo Equipo e Instrumental Medico y de Laboratorio Equipo de Transporte Maquinaria, Otros Equipos y Herramientas Equipo de Comunicacion y Telecomunicaciones Colecciones, Obras de arte y Objetos valiosos Activos Intangibles Depreciaciones, Deterioro y Amortizaciones	137,884,737.00 27,411,222.38 9,070,417.99 173,179.14 3,263,636.62 16,433,709.66 - 151,045.22 2,304,179.00 - 12,776,124.13
TOTAL DE GASTOS CONTABLES	- 190,516,067.88

b) NOTAS DE MEMORIA (CUENTAS DE ORDEN)

Este rubro muestra la aportación en especie hecha por la Universidad Tecnológica de Coahuila, las cuentas de orden son las siguientes

CUENTAS DE ORDEN CONTABLES	<u>441,662.00</u>
OTRAS CUENTAS DE ORDEN	<u>441,662.00</u>
CUOTAS ALUMNOS	<u>441,662.00</u>
CUOTAS ALUMNOS	441,662.00
ALUMNOS CUOTAS POR COBRAR	441,662.00

c) NOTAS DE GESTIÓN ADMINISTRATIVA

La Universidad Tecnológica de Coahuila se creó por decreto el día 15 de diciembre de 1995 como Organismo Público Descentralizado de la Administración Pública Estatal, con personalidad jurídica y patrimonio propios.

La Universidad tendrá por objeto principal impartir educación técnica superior con el propósito de contribuir a la formación de profesionistas aptos para la aplicación de conocimientos y la solución creativa de problemas con un sentido de innovación en la incorporación de los avances científicos y tecnológicos.

Para el cumplimiento de su objeto la Universidad tendrá las siguientes atribuciones:

Planear y programar, conforme a las disposiciones aplicables en la materia, la enseñanza y determinar a sus planes y programas de estudios los contenidos particulares o regionales.

Impulsar la investigación de proyectos tecnológicos mediante la vinculación estrecha con el sector productivo de bienes y servicios.

Determinar sus programas de docencia, investigación, vinculación extensión y difusión.

Expedir certificados de estudios, títulos y distinciones especiales, conforme a las disposiciones aplicables.

Revalidar y establecer equivalencias de estudios realizados en otras instituciones educativas nacionales y extranjeras, de conformidad con los ordenamientos de la materia.

El patrimonio de la universidad se integrará con:

Los bienes muebles e inmuebles que los Gobiernos Federal, Estatal y Municipales, instituciones públicas o privadas y los particulares le aporten para la realización de su objeto.

Los ingresos que perciban por los servicios que realice en cumplimiento de su objeto, o que le correspondan por cualquier otro título legal.

Los subsidios y aportaciones permanentes, periódicas o eventuales, que reciba de los Gobiernos Federal, Estatal y Municipales y los que obtenga de instituciones públicas o privadas o de particulares.

Las donaciones, herencias y legados que se hicieren a su favor y los fideicomisos en los que se le señale como fideicomisario; y todos los demás que adquiera por cualquier otro medio legal.

PREPARACION DE LOS ESTADOS FINANCIEROS

Los estados financieros, se preparan de acuerdo a la normatividad emitida por la Ley General de Contabilidad Gubernamental y las disposiciones legales aplicables a entidades paraestatales.

Esta universidad cuenta con un sistema integral de contabilidad que cumple con las características y lineamientos que marca la Ley General de Contabilidad Gubernamental, el cual se actualiza constantemente conforme a las reformas realizadas en dicha legislación.

Las principales características del sistema contable consisten en la vinculación automática de las operaciones contables con el ejercicio presupuestario, registra de manera automática los momentos contables correspondientes, así como efectuar en las cuentas contables el registro de las etapas del presupuesto relativo al gasto de los momentos contables: aprobado, modificado, comprometido, devengado, ejercido y pagado.

Referente a los ingresos se registran los momentos contables: estimado, modificado, devengado y recaudado.

La información financiera se genera en tiempo real propiciando la toma de decisiones de manera oportuna y coadyuvando con la transparencia y rendición de cuentas.

REGIMEN FISCAL


La Universidad Tecnológica de Coahuila como Organismo Descentralizado del Gobierno del Estado está regulada fiscalmente por el título tercero de la Ley del Impuesto Sobre la Renta y entre sus obligaciones está:

Dictaminar estados financieros.


Retener y enterar los impuestos por sueldos y salarios, honorarios profesionales y arrendamientos a personas físicas y morales.

Recabar y conservar documentación que reúna los requisitos fiscales conforme a los tiempos establecidos en la materia.

“Bajo protesta de decir verdad, declaramos que los Estados Financieros y sus notas son razonablemente correctos y responsabilidad del emisor”.


Ing. Jesús Contreras García
Rector


C.P. Héctor Cervantes Muñiz
Subdirector de Administración y Finanzas


C.P. Beatriz Martínez Delgadillo
Directora de Administración y Finanzas


C.P. Claudia Gpe. González Ramos
Jefe de Departamento de Contabilidad

**UNIVERSIDAD TECNOLÓGICA DE COAHUILA**

Balanza de Comprobación

Del 01 de Octubre al 31 de Diciembre del 2015

CUENTA CONTABLE	SALDO INICIAL	CARGOS	ABONOS	SALDO FINAL
ACTIVO CIRCULANTE	19,700,322.59	151,507,747.72	151,653,728.25	19,554,342.06
Efectivo y Equivalentes	<u>17,871,342.15</u>	<u>98,173,967.77</u>	<u>99,656,935.12</u>	<u>16,388,374.80</u>
Efectivo	80,520.00	9,461,292.44	9,501,312.44	40,500.00
Bancos/Tesorería	16,911,080.84	88,708,781.65	89,655,616.90	15,964,245.59
Inversiones Temporales (Hasta 3 meses)	879,741.31	3,893.68	500,005.78	383,629.21
Derechos a Recibir Efectivo o Equivalentes	1,827,980.44	53,333,779.95	51,996,793.13	3,164,967.26
Cuentas por Cobrar a Corto Plazo	1,687,458.26	22,118,603.93	20,650,214.93	3,155,847.26
Deudores Diversos por Cobrar a Corto Plazo	24,109.35	409,567.75	424,557.10	9,120.00
Ingresos por Recuperar a Corto Plazo	0.00	30,761,427.24	30,761,427.24	0.00
Préstamos Otorgados a Corto Plazo	116,412.83	44,181.03	160,593.86	0.00
Derechos a Recibir Bienes o Servicios	1,000.00	0.00	0.00	1,000.00
Anticipo a Proveedores por Adquisición de Bienes y Prestación de Servicios a Cc	1,000.00	0.00	0.00	1,000.00
ACTIVO NO CIRCULANTE	151,058,767.03	1,326,326.83	25,179,963.16	127,205,130.70
Bienes Inmuebles, Infraestructura y Construcciones en Proceso	75,190,792.87	0.00	0.00	75,190,792.87
Edificios no residenciales	75,190,792.87	0.00	0.00	75,190,792.87
Bienes Muebles	75,097,908.34	1,262,526.83	25,179,963.16	51,180,472.01
Mobiliario y Equipo de Administración	37,679,384.19	305,301.77	14,944,145.99	23,040,539.97
Mobiliario y Equipo Educativo y Recreativo	13,294,458.57	0.00	4,583,039.54	8,711,419.03
Equipo e Instrumental Médico y de Laboratorio	141,196.56	16,195.18	0.00	157,391.74
Equipo de Transporte	4,129,533.31	246,198.99	291,596.70	4,084,135.60
Maquinaria, Otros Equipos y Herramientas	19,594,331.81	694,830.89	5,296,429.96	14,992,732.74
Colecciones, Obras de Arte y Objetos Valiosos	259,003.90	0.00	64,750.97	194,252.93
Activos Intangibles	770,065.82	63,800.00	0.00	833,865.82
Software	486,541.87	0.00	0.00	486,541.87
Licencias	283,523.95	63,800.00	0.00	347,323.95
PASIVO	4,418,657.50	149,965,671.19	152,947,377.16	7,400,363.47
PASIVO CIRCULANTE	4,418,657.50	149,965,671.19	152,947,377.16	7,400,363.47



UNIVERSIDAD TECNOLÓGICA DE COAHUILA

Balanza de Comprobación

Del 01 de Octubre al 31 de Diciembre del 2015

CUENTA CONTABLE	SALDO INICIAL	CARGOS	ABONOS	SALDO FINAL
Cuentas por Pagar a Corto Plazo	<u>173,804.12</u>	<u>99,608,999.19</u>	<u>90,698,186.93</u>	<u>1,262,991.86</u>
Servicios Personales por Pagar a Corto Plazo	5,000.00	93,846.60	93,846.60	5,000.00
Proveedores por Pagar a Corto Plazo	168,804.12	14,396,429.29	15,485,617.03	1,257,991.86
Retenciones y Contribuciones por Pagar a Corto Plazo	0.00	8,040,753.89	8,040,753.89	0.00
Devoluciones de Contribuciones por Pagar a Corto Plazo	0.00	12,566.67	12,566.67	0.00
Otras Cuentas por Pagar a Corto Plazo	0.00	67,065,402.74	67,065,402.74	0.00
CUENTAS POR PAGAR ACUMULADAS	<u>4,210,503.38</u>	<u>60,283,922.00</u>	<u>62,210,790.23</u>	<u>6,137,371.61</u>
RETENCIONES A EMPLEADOS	9,952,777.32	16,901,621.34	13,066,665.49	6,117,821.47
APORTACIONES PATRONALES	-5,538,813.18	8,980,086.18	14,518,899.36	0.00
OTRAS RETENCIONES	33,873.10	121,359.51	105,836.55	18,350.14
OTRAS CUENTAS POR PAGAR ACUMULADAS	-237,333.86	34,280,854.97	34,519,388.83	1,200.00
Otros Pasivos a Corto Plazo	<u>34,350.00</u>	<u>72,750.00</u>	<u>38,400.00</u>	<u>0.00</u>
Ingresos por Clasificar	34,350.00	72,750.00	38,400.00	0.00
HACIENDA PÚBLICA/ PATRIMONIO	<u>166,340,432.12</u>	<u>68,913,537.89</u>	<u>41,932,215.06</u>	<u>139,359,109.29</u>
Patrimonio Contribuido	<u>115,325,630.86</u>	<u>25,179,963.16</u>	<u>0.00</u>	<u>90,145,667.70</u>
Actualizaciones del Patrimonio	<u>115,325,630.86</u>	<u>25,179,963.16</u>	<u>0.00</u>	<u>90,145,667.70</u>
Actualizaciones del Patrimonio	115,325,630.86	25,179,963.16	0.00	90,145,667.70
Patrimonio Generado	<u>51,014,801.26</u>	<u>43,733,574.73</u>	<u>41,932,215.06</u>	<u>49,213,441.59</u>
Resultados del Ejercicio: (Ahorro/ Desahorro)	<u>7,258,084.51</u>	<u>43,728,006.73</u>	<u>41,932,215.06</u>	<u>5,462,292.84</u>
Resultados del Ejercicio: (Ahorro/ Desahorro)	7,258,084.51	43,728,006.73	41,932,215.06	5,462,292.84
Resultados de Ejercicios Anteriores	<u>43,963,859.43</u>	<u>0.00</u>	<u>0.00</u>	<u>43,963,859.43</u>
Resultados de Ejercicios Anteriores	43,963,859.43	0.00	0.00	43,963,859.43
Rectificaciones de Resultados de Ejercicios Anteriores	<u>-207,142.68</u>	<u>5,568.00</u>	<u>0.00</u>	<u>-212,710.68</u>
Cambios por Errores Contables	-207,142.68	5,568.00	0.00	-212,710.68
INGRESOS	<u>0.00</u>	<u>41,932,215.06</u>	<u>41,932,215.06</u>	<u>0.00</u>
Ingresos de Gestión	<u>0.00</u>	<u>4,040,168.81</u>	<u>4,040,168.81</u>	<u>0.00</u>
Ingresos por Venta de Bienes y Servicios	<u>0.00</u>	<u>4,040,168.81</u>	<u>4,040,168.81</u>	<u>0.00</u>



UNIVERSIDAD TECNOLÓGICA DE COAHUILA

Balanza de Comprobación

Del 01 de Octubre al 31 de Diciembre del 2015

CUENTA CONTABLE	SALDO INICIAL	CARGOS	ABONOS	SALDO FINAL
Ingresos por Venta de Bienes y Servicios Producidos en Establecimientos del Gc	0.00	4,040,168.81	4,040,168.81	0.00
Participaciones, Aportaciones, Transferencias, Asignaciones, Subsidios y Otr:	<u>0.00</u>	<u>37,813,427.24</u>	<u>37,813,427.24</u>	<u>0.00</u>
Participaciones y Aportaciones	0.00	<u>24,941,944.00</u>	<u>24,941,944.00</u>	0.00
Participaciones	0.00	24,941,944.00	24,941,944.00	0.00
Transferencias, Asignaciones, Subsidios y Otras ayudas	<u>0.00</u>	<u>12,871,483.24</u>	<u>12,871,483.24</u>	<u>0.00</u>
Transferencias al Resto del Sector Público	0.00	12,871,483.24	12,871,483.24	0.00
Otros Ingresos	<u>0.00</u>	<u>78,619.01</u>	<u>78,619.01</u>	<u>0.00</u>
Ingresos Financieros	<u>0.00</u>	<u>5,064.01</u>	<u>5,064.01</u>	<u>0.00</u>
Otros Ingresos financieros	0.00	5,064.01	5,064.01	0.00
Otros Ingresos	<u>0.00</u>	<u>73,555.00</u>	<u>73,555.00</u>	<u>0.00</u>
Otros Ingresos varios	0.00	73,555.00	73,555.00	0.00
GASTOS Y OTRAS PÉRDIDAS	0.00	43,728,006.73	43,728,006.73	0.00
Gastos de Funcionamiento	<u>0.00</u>	<u>43,728,006.73</u>	<u>43,728,006.73</u>	<u>0.00</u>
Servicios Personales	<u>0.00</u>	<u>30,001,705.81</u>	<u>30,001,705.81</u>	<u>0.00</u>
Remuneraciones al Personal de carácter Permanente	0.00	15,914,444.71	15,914,444.71	0.00
Remuneraciones al Personal de carácter Transitorio	0.00	28,744.60	28,744.60	0.00
Remuneraciones Adicionales y Especiales	0.00	9,348,867.18	9,348,867.18	0.00
Seguridad Social	0.00	2,801,064.10	2,801,064.10	0.00
Otras prestaciones sociales y económicas	0.00	1,908,585.22	1,908,585.22	0.00
Materiales y Suministros	0.00	1,329,150.88	1,329,150.88	0.00
Materiales de Administración, Emisión de Documentos y Artículos Oficiales	0.00	268,705.45	268,705.45	0.00
Alimentos y Utensilios	0.00	96,952.64	96,952.64	0.00
Materias Primas y Materiales de Producción y Comercialización	0.00	12,351.53	12,351.53	0.00
Materiales y Artículos de Construcción y de Reparación	0.00	437,633.11	437,633.11	0.00
Productos Químicos, Farmacéuticos y de Laboratorio	0.00	34,111.59	34,111.59	0.00
Combustibles, Lubricantes y Aditivos	0.00	87,666.84	87,666.84	0.00
Vestuario, Blancos, Prendas de Protección y Artículos Deportivos	0.00	273,226.95	273,226.95	0.00
Herramientas, Refacciones y Accesorios Menores	0.00	118,502.77	118,502.77	0.00
Servicios Generales	0.00	12,397,150.04	12,397,150.04	0.00



UNIVERSIDAD TECNOLÓGICA DE COAHUILA

Balanza de Comprobación

Del 01 de Octubre al 31 de Diciembre del 2015

CUENTA CONTABLE	SALDO INICIAL	CARGOS	ABONOS	SALDO FINAL
Servicios Básicos	0.00	563,422.29	563,422.29	0.00
Servicios de Arrendamiento	0.00	1,956,962.04	1,956,962.04	0.00
Servicios Profesionales, Científicos y Técnicos y Otros Servicios	0.00	8,031,180.09	8,031,180.09	0.00
Servicios Financieros, Bancarios y Comerciales	0.00	59,363.50	59,363.50	0.00
Servicios de Instalación, Reparación, Mantenimiento y Conservación	0.00	1,279,065.48	1,279,065.48	0.00
Servicios de Comunicación Social y Publicidad	0.00	46,719.70	46,719.70	0.00
Servicios de Traslado y Viáticos	0.00	334,154.74	334,154.74	0.00
Servicios Oficiales	0.00	116,902.20	116,902.20	0.00
Otros Servicios Generales	0.00	9,380.00	9,380.00	0.00
Otros Servicios Generales				
		\$457,373,505.42	\$457,373,505.42	

Bajo protesta de decir verdad declaramos que los Estados Financieros y sus Notas son razonablemente correctos y responsabilidad del emisor Bajo protesta de decir verdad declaramos que los Estados Financieros y sus Notas son razonablemente correctos y responsabilidad del emisor

ING. JESUS CONTRERAS GARCIA

C.P. BEATRIZ MARTINEZ DELGADILLO

C.P. HÉCTOR CERVANTES MUNÍZ

C.P. CLAUDIA GPE. GONZALEZ RAMOS



Informe de Avance de Gestión Cuarto Trimestre 2015

Balanza de Comprobación

Del 1 de mes de enero al 31 de mes de diciembre de 2015

Niv 4

CUENTA	DESCRIPCIÓN	SALDO INICIAL	DEBE	HABER	SALDO FINAL
1	ACTIVO	146,759,472.76	543,628,932.06	540,453,717.54	249,934,687.27
11	ACTIVO CIRCULANTE	19,554,342.06	518,498,812.69	522,040,470.75	16,012,684.00
111	Efectivo y Equivalentes	16,386,374.80	323,942,265.19	326,020,337.17	14,310,302.82
1111	Efectivo	40,500.00	71,200,995.98	71,200,995.98	40,500.00
1112	Bancos/Tesorería	15,964,245.59	252,740,211.70	254,438,616.50	14,265,840.79
1114	Inversiones Temporales (Hasta 3 meses)	383,629.21	1,057.51	380,724.69	3,962.03
112	Derechos a Recibir Efectivo o Equivalentes	3,164,967.26	194,556,547.50	196,019,133.58	1,702,381.18
1122	Cuentas por Cobrar a Corto Plazo	3,155,847.26	105,719,265.39	107,175,365.39	1,699,747.26
1123	Deudores Diversos por Cobrar a Corto Plazo	9,120.00	1,189,172.77	1,196,563.94	1,708.63
1124	Ingresos por Recuperar a Corto Plazo	0.00	87,418,149.77	87,418,149.77	0.00
1126	Préstamos Otorgados a Corto Plazo	0.00	229,959.57	229,034.46	925.09
113	Derechos a Recibir Bienes o Servicios	1,000.00	0.00	1,000.00	0.00
1131	Anticipo a Proveedores por Adquisición de Bienes y Prestación de Servicios a Corto Plazo	1,000.00	0.00	1,000.00	0.00
12	ACTIVO NO CIRCULANTE	127,205,130.70	125,130,119.36	18,413,245.79	233,922,003.27
123	Bienes Inmuebles, Infraestructura y Construcciones en Proceso	75,190,792.87	112,693,944.13	0.00	187,884,737.00
1233	Edificios no residenciales	75,190,792.87	112,693,944.13	0.00	187,884,737.00
124	Bienes Muebles	51,180,472.01	10,838,437.43	5,609,695.43	56,509,211.01
1241	Mobiliario y Equipo de Administración	23,040,539.97	5,438,345.04	1,067,662.63	27,411,222.38
1242	Mobiliario y Equipo Educativo y Recreativo	8,711,419.03	801,784.22	442,785.26	9,070,417.99
1243	Equipo e Instrumental Médico y de Laboratorio	157,391.74	19,157.40	3,370.00	173,179.14
1244	Equipo de Transporte	4,084,135.60	828,241.00	1,648,739.98	3,263,636.62
1246	Maquinaria, Otros Equipos y Herramientas	14,992,732.74	3,750,899.77	2,303,922.85	16,439,709.66
1247	Colecciones, Obras de Arte y Objetos Valiosos	194,252.93	0.00	43,207.71	151,045.22
125	Activos Intangibles	833,865.82	1,597,737.80	127,424.23	2,304,179.39
1251	Software	486,541.87	953,621.92	10,900.00	1,429,263.79
1254	Licencias	347,323.95	644,115.88	116,524.23	874,915.60
126	Depreciaciones, Deterioro y Amortizaciones Acumuladas de Bienes	0.00	0.00	12,776,124.13	-12,776,124.13
1262	Depreciación Acumulada de Infraestructura	0.00	0.00	12,494.77	-12,494.77
1263	Depreciación Acumulada Muebles	0.00	0.00	12,763,629.36	-12,763,629.36
2	PASIVO	7,400,363.47	382,704,956.49	382,255,070.79	6,950,477.77
21	PASIVO CIRCULANTE	7,400,363.47	382,704,956.49	382,255,070.79	6,950,477.77
211	Cuentas por Pagar a Corto Plazo	1,262,891.86	253,727,982.27	252,729,745.13	264,764.72
2111	Servicios Personales por Pagar a Corto Plazo	5,000.00	720,614.59	715,614.59	0.00
2112	Proveedores por Pagar a Corto Plazo	1,257,891.86	41,087,675.13	40,093,187.99	263,504.72
2117	Retenciones y Contribuciones por Pagar a Corto Plazo	0.00	30,967,603.25	30,967,603.25	0.00
2118	Devoluciones de Contribuciones por Pagar a Corto Plazo	0.00	97,990.67	99,240.67	1,250.00
2119	Otras Cuentas por Pagar a Corto Plazo	0.00	180,854,098.63	180,854,098.63	0.00
218	CUENTAS POR PAGAR ACUMULADAS	6,137,371.61	128,976,974.22	129,484,625.66	6,655,023.05
2182	RETENCIONES A EMPLEADOS	6,117,821.47	34,107,491.87	32,765,939.50	4,776,269.10



Informe de Avance de Gestión Cuarto Trimestre 2015

Balanza de Comprobación

Del 1 de mes de enero al 31 de mes de diciembre de 2015

2183	APORTACIONES PATRONALES	0.00	13,567,650.71	15,195,862.80	1,628,632.09
2184	OTRAS RETENCIONES	18,350.14	415,926.63	648,171.34	250,594.85
2186	OTRAS CUENTAS POR PAGAR ACUMULADAS	1,200.00	80,886,505.01	80,884,632.02	-672.99
219	Otros Pasivos a Corto Plazo	0.00	0.00	30,700.00	30,700.00
2191	Ingresos por Clasificar	0.00	0.00	30,700.00	30,700.00
3	HACIENDA PÚBLICA/ PATRIMONIO	139,359,109.29	136,618,102.84	240,243,203.05	242,984,209.50
31	Patrimonio Contribuido	90,145,667.70	2,676,055.63	117,046,004.56	204,515,616.63
313	Actualizaciones del Patrimonio	90,145,667.70	2,676,055.63	117,046,004.56	204,515,616.63
313	Actualizaciones del Patrimonio	90,145,667.70	2,676,055.63	117,046,004.56	204,515,616.63
32	Patrimonio Generado	49,213,441.59	133,942,047.21	123,197,198.49	38,468,592.87
321	Resultados del Ejercicio: (Ahorro/ Desahorro)	0.00	133,831,822.21	123,192,198.49	-10,639,623.72
321	Resultados del Ejercicio: (Ahorro/ Desahorro)	0.00	133,831,822.21	123,192,198.49	-10,639,623.72
322	Resultados de Ejercicios Anteriores	49,426,152.27	0.00	0.00	49,426,152.27
322	Resultados de Ejercicios Anteriores	49,426,152.27	0.00	0.00	49,426,152.27
325	Rectificaciones de Resultados de Ejercicios Anteriores	-212,710.68	110,225.00	5,000.00	-317,935.68
3252	Cambios por Errores Contables	-212,710.68	110,225.00	5,000.00	-317,935.68
4	INGRESOS	0.00	123,192,198.49	123,192,198.49	0.00
41	Ingresos de Gestión	0.00	22,560,184.35	22,560,184.35	0.00
417	Ingresos por Venta de Bienes y Servicios	0.00	22,560,184.35	22,560,184.35	0.00
4172	Ingresos por Venta de Bienes y Servicios Producidos en Establecimientos de Gobierno	0.00	22,560,184.35	22,560,184.35	0.00
42	Participaciones, Aportaciones, Transferencias, Asignaciones, Subsidios y Otras Ayudas	0.00	96,608,193.77	96,608,193.77	0.00
421	Participaciones y Aportaciones	0.00	87,405,935.00	87,405,935.00	0.00
4211	Participaciones	0.00	87,405,935.00	87,405,935.00	0.00
422	Transferencias, Asignaciones, Subsidios y Otras ayudas	0.00	9,202,258.77	9,202,258.77	0.00
4222	Transferencias al Resto del Sector Público	0.00	9,202,258.77	9,202,258.77	0.00
43	Otros Ingresos	0.00	4,023,820.37	4,023,820.37	0.00
431	Ingresos Financieros	0.00	21,775.91	21,775.91	0.00
4319	Otros Ingresos financieros	0.00	21,775.91	21,775.91	0.00
435	Otros Ingresos	0.00	4,002,044.46	4,002,044.46	0.00
4359	Otros Ingresos varios	0.00	4,002,044.46	4,002,044.46	0.00
5	GASTOS Y OTRAS PERDIDAS	0.00	133,831,822.21	133,831,822.21	0.00
51	Gastos de Funcionamiento	0.00	121,055,698.06	121,055,698.06	0.00
511	Servicios Personales	0.00	87,451,921.50	87,451,921.50	0.00
5111	Remuneraciones al Personal de carácter Permanente	0.00	58,952,077.14	58,952,077.14	0.00
5112	Remuneraciones al Personal de carácter Transitorio	0.00	91,841.96	91,841.96	0.00
5113	Remuneraciones Adicionales y Especiales	0.00	12,951,487.56	12,951,487.56	0.00
5114	Seguridad Social	0.00	11,331,981.21	11,331,981.21	0.00
5115	Otras prestaciones sociales y económicas	0.00	3,888,352.04	3,888,352.04	0.00
5117	Pago de estímulos a servidores públicos	0.00	236,181.59	236,181.59	0.00
512	Materiales y Suministros	0.00	4,033,105.67	4,033,105.67	0.00
5121	Materiales de Administración, Emisión de Documentos y Artículos Oficiales	0.00	830,290.88	830,290.88	0.00
5122	Alimentos y Utensilios	0.00	529,330.25	529,330.25	0.00



Informe de Avance de Gestión Cuarto Trimestre 2015

Balanza de Comprobación

Del 1 de mes de enero al 31 de mes de diciembre de 2015

5123	Materias Primas y Materiales de Producción y Comercialización	0.00	-16,607.18	16,607.18	0.00
5124	Materiales y Artículos de Construcción y de Reparación	0.00	627,315.69	627,315.69	0.00
5125	Productos Químicos, Farmacéuticos y de Laboratorio	0.00	117,566.13	117,566.13	0.00
5126	Combustibles, Lubricantes y Aditivos	0.00	373,337.21	373,337.21	0.00
5127	Vestuario, Blancos, Prendas de Protección y Artículos Deportivos	0.00	935,796.19	935,796.19	0.00
5129	Herramientas, Refacciones y Accesorios Menores	0.00	602,862.14	602,862.14	0.00
513	Servicios Generales	0.00	29,570,670.89	29,570,670.89	0.00
5131	Servicios Básicos	0.00	3,705,898.85	3,705,898.85	0.00
5132	Servicios de Arrendamiento	0.00	5,150,513.92	5,150,513.92	0.00
5133	Servicios Profesionales, Científicos y Técnicos y Otros Servicios	0.00	14,434,983.58	14,434,983.58	0.00
5134	Servicios Financieros, Bancarios y Comerciales	0.00	388,990.96	388,990.96	0.00
5135	Servicios de Instalación, Reparación, Mantenimiento y Conservación	0.00	3,831,450.81	3,831,450.81	0.00
5136	Servicios de Comunicación Social y Publicidad	0.00	262,588.70	262,588.70	0.00
5137	Servicios de Traslado y Viáticos	0.00	1,180,382.84	1,180,382.84	0.00
5138	Servicios Oficiales	0.00	264,268.39	264,268.39	0.00
5139	Otros Servicios Generales	0.00	351,592.84	351,592.84	0.00
55	OTROS GASTOS Y PÉRDIDAS EXTRAORDINARIAS	0.00	12,776,124.15	12,776,124.15	0.00
551	Estimaciones, Depreciaciones, Deterioros y Amortizaciones	0.00	12,776,124.13	12,776,124.13	0.00
5515	Depreciación de Bienes Muebles	0.00	12,776,124.13	12,776,124.13	0.00
556	Otros Gastos	0.00	0.02	0.02	0.00
5569	Otros Gastos varios	0.00	0.02	0.02	0.00
	TOTAL BALANCE		\$1,419,976,012.08	\$1,419,976,012.08	

BAJO PROTESTA DE DECIR VERDAD DECLARAMOS QUE LOS ESTADOS FINANCIEROS Y SUS NOTAS SON RAZONABLEMENTE CORRECTOS Y RESPONSABLEMENTE DEL EMISOR

ING. JESUS CONTRERAS GARCIA

C.P. BEATRIZ MARTINEZ DELGADILLO

C.P. HÉCTOR CERVANTES MUÑOZ

C.P. CLAUDIA GUADALUPE GÓNGALEZ RAMOS



II. INFORMACION PRESUPUESTAL

Av. Industria Metalúrgica 2001
Parque industrial Ramos Arizpe
Ramos Arizpe, Coahuila, México C.P. 25900
Apartado Postal #160 Tel-Fax (844) 2883800

<http://www.utc.edu.mx>



Clasificación Económica

	Ingreso					Diferencia (6= 5 - 1)
	Estimado 1	Ampliaciones y Reducciones 2	Modificado (3= 1 + 2)	Devengado 4	Recaudado 5	
1 Ingresos						
1.1 Ingresos Corrientes	39,150,049.00	-	39,150,049.00	39,150,049.00	39,150,049.00	-
1.1.1 Impuestos	-	-	-	-	-	-
1.1.2 Contribuciones a la Seguridad Social	-	-	-	-	-	-
1.1.3 Contribuciones de Mejoras	-	-	-	-	-	-
1.1.4 Derechos, Productos y Aprovechamientos Corrientes	-	-	-	-	-	-
1.1.5 Rentas de la Propiedad	-	-	-	-	-	-
1.1.6 Venta de Bienes y Servicios de Entidades del Gobierno	3,994,601.00	-	3,994,601.00	3,994,601.00	3,994,601.00	-
1.1.7 Subsidios y Subvenciones Recibidas por Entidades Empresariales Publicas	-	-	-	-	-	-
1.1.8 Transferencias, asignaciones y donativos corrientes recibidos	8,740,877.00	-	8,740,877.00	8,740,877.00	8,740,877.00	-
1.1.9 Participaciones	26,414,571.00	-	26,414,571.00	26,414,571.00	26,414,571.00	-
1.2 Ingresos de Capital	-	-	-	-	-	-
1.2.1 Venta (disposición) de activo	-	-	-	-	-	-
3 Financiamiento						
3.1 Fuentes Financieras						
3.1.1 Disminución de activos Financieros	-	-	-	-	-	-
3.1.2 Incremento de pasivos	-	-	-	-	-	-
Total	39,150,049.00	-	39,150,049.00	39,150,049.00	39,150,049.00	Ingresos excedentes

Bajo protesta de decir verdad declaramos que los Estados Financieros y sus Notas son razonablemente correctos y responsabilidad del emisor. Bajo protesta de decir verdad declaramos que los Estados Financieros y sus Notas son razonablemente correctos y responsabilidad del emisor.

INC. JESUS CONTRERAS GARCIA

C.P. BEATRIZ MARTINEZ DELGABILLO

C.P. HÉCTOR CERVANTES MUÑOZ

C.P. CLAUDIA GPE. GONZALEZ RAMOS



Informe de Avance de Gestión Cuarto Trimestre 2015
UNIVERSIDAD TECNOLÓGICA DE COAHUILA
 Estado Analítico de Ingresos (Por Fuente de Financiamiento)
 Cuarto Trimestre

Estado Analítico de Ingresos Por Fuente de Financiamiento	Ingreso					Diferencia (6 = 5 - 1)
	Estimado (1)	Ampliaciones y Reducciones (2)	Modificado (3 = 1 + 2)	Devengado (4)	Recaudado (5)	
Ingresos del Gobierno	35,155,448	-	35,155,448	35,155,448	35,155,448	-
Impuestos	-	-	-	-	-	-
Contribuciones de Mejoras	-	-	-	-	-	-
Derechos	-	-	-	-	-	-
Productos	-	-	-	-	-	-
Corriente	-	-	-	-	-	-
Capital	-	-	-	-	-	-
Aprovechamientos	-	-	-	-	-	-
Corriente	-	-	-	-	-	-
Capital	-	-	-	-	-	-
Participaciones y Aportaciones	-	-	-	-	-	-
Transferencias, Asignaciones, Subsidios y Otras Ayudas	26,414,571	-	26,414,571	26,414,571	26,414,571	-
	8,740,877	-	8,740,877	8,740,877	8,740,877	-
Ingresos de Organismos y Empresas	3,994,601	-	3,994,601	3,994,601	3,994,601	-
Cuotas y Aportaciones de Seguridad Social	-	-	-	-	-	-
Ingresos por Ventas de Bienes y Servicios	3,994,601	-	3,994,601	3,994,601	3,994,601	-
Transferencias, Asignaciones, Subsidios y Otras Ayudas	-	-	-	-	-	-
Ingresos derivados de financiamiento	-	-	-	-	-	-
Ingresos Derivados de Financiamientos	-	-	-	-	-	-
Total	39,150,049	-	39,150,049	39,150,049	39,150,049	-
				Ingresos excedentes ¹		-

¹ Los ingresos excedentes se presentan para efectos de cumplimiento de la Ley General de Contabilidad Gubernamental y el importe reflejado debe ser siempre mayor a cero. Bajo protesta de decir verdad declaramos que los Estados Financieros y sus Notas son razonablemente correctos y responsabilidad del emisor.

ING. JESUS CONTRERAS GARCIA

C.P. BEATRIZ MARTINEZ DELGADILLO

C.P. HÉCTOR CERVANTES MUÑOZ

C.P. CLAUDIA GPE. GONZALEZ RAMOS



Informe de Avance de Gestión Cuarto Trimestre 2015
UNIVERSIDAD TECNOLÓGICA DE COAHUILA
 Estado Analítico de Ingresos (Rubro de Ingresos)
 Cuarto Trimestre


Rubro de Ingresos	Ingreso				Diferencia (6 = 5 - 1)
	Estimado (1)	Ampliaciones y Reducciones (2)	Modificado (3 = 1 + 2)	Devengado (4)	
Impuestos	-	-	-	-	-
Cuotas y Aportaciones de Seguridad Social	-	-	-	-	-
Contribuciones de Mejoras	-	-	-	-	-
Derechos	-	-	-	-	-
Productos	-	-	-	-	-
Corriente	-	-	-	-	-
Capital	-	-	-	-	-
Aprovechamientos	-	-	-	-	-
Corriente	-	-	-	-	-
Capital	-	-	-	-	-
Ingresos por Ventas de Bienes y Servicios	3,994,601	-	3,994,601	3,994,601	3,994,601
Participaciones y Aportaciones	26,414,571	0	26,414,571	26,414,571	26,414,571
Transferencias, Asignaciones, Subsidios y Otras Ayudas	8,740,877	-	8,740,877	8,740,877	8,740,877
Ingresos Derivados de Financiamientos	-	-	-	-	-
Total	39,150,049	-	39,150,049	39,150,049	43,040,844
				Ingresos excedentes ¹	3,890,794.42

¹ Los ingresos excedentes se presentan para efectos de cumplimiento de la Ley General de Contabilidad Gubernamental y el importe reflejado debe ser siempre mayor a cero. Bajo protesta de decir verdad declaramos que los Estados Financieros y sus Notas son razonablemente correctos y responsabilidad del emisor.


INÉS CONTRERAS GARCÍA


C.P. BEATRIZ MARTÍNEZ-DELGADILLO


C.P. HÉCTOR CERVANTES MUÑIZ


C.P. CLAUDIA GPE. GONZÁLEZ RAMOS




Informe de Avance de Gestión Tercer Trimestre 2015
UNIVERSIDAD TECNOLÓGICA DE COAHUILA
 Estado Analítico del Ejercicio del Presupuesto de Egresos
 Clasificación Administrativa
 Cuarto Trimestre

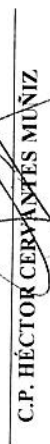
	EJERCICIO 2015				Subtotal
	Presupuesto	Comprobado	Por Ejercer	Por Ejercer	
PODER EJECUTIVO					
PODER LEGISLATIVO					
PODER JUDICIAL					
ORGANOS AUTONOMOS					
OTRAS ENTIDADES PARAESTATALES Y ORGANISMOS	154,165,003.00	20,151,483.66	134,013,519.34	257,767.27	45,100,189.65
Total del Gasto	154,165,003	20,151,484	134,013,519	257,767	45,100,190
					133,755,752.07

Bajo protesta de decir verdad declaramos que los Estados Financieros y sus Notas son razonablemente correctos y responsabilidad del emisor


 C.P. BEATRIZ MARTINEZ DELGADILLO


 ING. JESUS CONTRERAS GARCIA


 C.P. CLAUDIA GPE. GONZALEZ RAMOS


 C.P. HÉCTOR CERVANTES MUÑOZ



Sector Paraestatal del Gobierno (Federal/Estatal/Municipal) del Cuarto Trimestre
Estado Analítico del Ejercicio del Presupuesto de Egresos
Clasificación Administrativa
Del 01 de Octubre al 31 de Diciembre de 2015

Concepto	Egresos					Subejercicio 6 = (3 - 4)
	Aprobado 1	Ampliaciones/ (Reducciones) 2	Modificado 3 = (1 + 2)	Devengado 4	Pagado 5	
Entidades Paraestatales y Fideicomisos No Empresariales y No Financieros Instituciones Públicas de la Seguridad Social	154,165,003.00	-	134,013,519.34	257,767.27	45,100,189.65	133,755,752.07
Entidades Paraestatales Empresariales No Financieras con Participación Estatal Mayoritaria		20,151,483.66				
Fideicomisos Empresariales No Financieros con Participación Estatal Mayoritaria						
Entidades Paraestatales Empresariales Financieras Monetarias con Participación Estatal Mayoritaria						
Entidades Paraestatales Empresariales Financieras No Monetarias con Participación Estatal Mayoritaria						
Fideicomisos Financieros Públicos con Participación Estatal Mayoritaria						
Total del Gasto						



UNIVERSIDAD TECNOLÓGICA DE COAHUILA
Estado Analítico del Ejercicio del Presupuesto de Egresos
Clasificación Administrativa

Concepto	Egresos						Subejercicio
	Aprobado	Ampliaciones/ (Reducciones)	Modificado	Devengado	Pagado		
	1	2	3 = (1 + 2)	4	5	6 = (3 - 4)	
DIRECCION DE ADMINISTRACION Y FINANZAS	37,924,691.00	-	29,650,484.64	93,093.47	12,064,452.33	29,557,391.17	
RECTORIA	13,948,508.00	8,274,206.36	14,045,524.06	2,655.00	1,793,905.95	14,042,869.06	
EXTENSION UNIVERSITARIA	7,090,631.00	97,016.06	6,392,423.00	135,151.60	1,143,555.47	6,257,271.40	
DIRECCION DE PLANEACION Y EVALUACION	3,300,828.00	698,208.00	2,986,364.44	-	705,862.67	2,986,364.44	
CENTRO DE INCUBACION EMPRESARIAL	3,968,756.00	314,463.56	5,434,104.00	-	265,411.65	5,434,104.00	
SECRETARIA ACADEMICA	73,095,160.00	1,465,348.00	70,001,731.52	21,856.00	20,797,449.49	69,979,875.52	
SECRETARIA DE VINCULACION	14,836,429.00	3,093,428.48	14,844,043.00	5,011.20	1,359,541.06	14,839,031.80	
PROYECTOS ESPECIALES	-	7,614.00	9,341,159.00	-	6,970,011.03	9,341,159.00	
Total del Gasto	154,165,003.00	-	134,013,515.66	257,767.27	45,100,189.65	133,755,748.39	



Informe de Avance de Gestión Tercer Trimestre 2015
 UNIVERSIDAD TECNOLÓGICA DE COAHUILA
 Estado Analítico del Ejercicio del Presupuesto de Egresos
 Clasificación Económica (por Tipo de Gasto)
 Cuarto Trimestre 2015

Concepto	Egresos					
	Aprobado	Ampliaciones/ (Reducciones)	Modificado	Devengado	Pagado	Subejercicio
	1	2	3 = (1 + 2)	4	5	6 = (3 - 4)
Gasto Corriente	149,507,455	17,317,010	132,190,445	236,618	24,469,483	131,953,827
Gasto de Capital	4,657,548	2,834,474	1,823,074	21,149	20,630,706	1,801,925
Amortización de la Deuda y Disminución de Pasivos	-	-	-	-	-	-
Total del Gasto	154,165,003	20,151,484	134,013,519	257,767	45,100,189	133,755,752

Bajo protesta de decir verdad declaramos que los Estados Financieros y sus Notas son razonablemente correctos y responsabilidad del emisor

ING. JESUS CONTRERAS GARCIA

C.P. BEATRIZ MARTINEZ DELGADILLO

C.P. HÉCTOR CERVANTES MUÑOZ

C.P. CLAUDIA GPE. GONZALEZ RAMOS



Informe de Avance de Gestión Cuarto Trimestre 2015
UNIVERSIDAD TECNOLÓGICA DE COAHUILA
Estado Analítico del Ejercicio del Presupuesto de Egresos
Clasificación por Objeto
Cuarto Trimestre

Concepto*	Egresos						Subejercicio
	Aprobado 1	Ampliaciones/ (Reducciones) 2	Modificado 3 = (1 + 2)	Devengado 4	Pagado 5	6 = (3 - 4)	
Servicios Personales	100,486,900.00	-	91,410,833.38	-	31,706,839.84	91,410,833.38	
Materiales y Suministros	9,269,408.00	-	5,767,670.65	139,944.53	1,937,250.01	5,627,726.12	
Servicios Generales	39,751,146.48	-	35,011,940.48	96,674.20	7,906,614.42	34,915,266.28	
Transferencias, Asignaciones, Subsidios y Otras Ayudas	-	-	-	-	-	-	
Bienes Muebles, Inmuebles e Intangibles	4,657,548.15	-	1,823,074.46	21,148.54	3,549,485.38	1,801,925.92	
Inversión Pública	-	-	-	-	-	-	
Inversiones Financieras y Otras Provisiones	-	-	-	-	-	-	
Deuda Pública	-	-	-	-	-	-	
Total del Gasto	154,165,002.63	-	134,013,518.97	257,767.27	45,100,189.65	133,755,751.70	

*El detalle de las cuentas, se presenta en la Balanza de Comprobación Trimestral, conforme a la estructura contable actual del Instituto.



Informe de Avance de Gestión Tercer Trimestre 2015
UNIVERSIDAD TECNOLÓGICA DE COAHUILA
Estado Analítico del Ejercicio del Presupuesto de Egresos
Clasificación por Objeto del Gsto (Capítulo y Concepto)
Cuarto Trimestre

Concepto*	Egresos					Subejercicio
	Aprobado	Ampliaciones/ (Reducciones)	Modificado	Devengado	Pagado	
	1	2	3 = (1 + 2)	4	5	
Servicios Personales	100,486,900.00	- 9,076,066.62	91,410,833.38		31,706,839.84	91,410,833.38
Remuneraciones al Personal de Carácter Permanente	59,839,837.00	- 5,823,738.42	54,016,098.58		17,082,906.18	54,016,098.58
Remuneraciones al Personal de Carácter Transitorio	1,230,000.00	- 10,000.00	1,220,000.00		3,739.96	1,220,000.00
Remuneraciones Adicionales y Especiales	14,268,339.00	- 1,163,712.80	13,104,626.20		9,138,168.86	13,104,626.20
Seguridad Social	19,772,880.00	- 1,277,890.88	21,050,770.88		3,271,122.07	21,050,770.88
Otras Prestaciones Sociales y Económicas	5,375,844.00	- 1,699,206.28	3,676,637.72		1,974,721.18	3,676,637.72
Previsiones						
Pago de Estímulos a Servidores Públicos		- 1,657,300.00	- 1,657,300.00		236,181.59	- 1,657,300.00
Materiales y Suministros	9,269,408.00	- 3,501,737.35	5,767,670.65	139,944.53	1,937,250.21	5,627,726.12
Materiales de Administración, Emisión de Documentos y Artículos Oficiales	4,993,816.00	- 303,652.63			320,130.84	
Alimentos y Utensilios	594,077.00	- 176,840.00	417,237.00		221,108.66	417,237.00
Materias Primas y Materiales de Producción y Comercialización	36,162.00		36,162.00			36,162.00
Materiales y Artículos de Construcción y de Reparación	826,644.00	- 380,146.72	446,497.28	4,792.93	314,123.55	
Productos Químicos, Farmacéuticos y de Laboratorio	559,811.00	- 967,400.00	- 407,589.00		80,115.23	- 407,589.00
Combustibles, Lubricantes y Aditivos	853,633.00	- 29,752.00			113,449.26	
Vestuario, Blancos, Prendas de Protección y Artículos Deportivos	591,486.00	- 916,450.00	- 324,964.00	135,151.60	693,766.92	- 460,115.60
Materiales y Suministros Para Seguridad						
Herramientas, Refacciones y Accesorios Menores	813,779.00	- 787,000.00	26,779.00		194,555.75	26,779.00
Servicios Generales	39,751,146.48	- 4,739,206.00	35,011,940.48	96,674.20	7,906,614.42	34,915,266.28
Servicios Básicos	4,879,550.00	- 402,916.00			1,038,784.48	
Servicios de Arrendamiento	3,780,256.00	- 1,787,597.00	1,992,659.00		2,070,254.52	1,992,659.00
Servicios Profesionales, Científicos, Técnicos y Otros Servicios	14,318,854.00	- 3,073,347.00		64,787.20	2,982,421.69	64,787.20
Servicios Financieros, Bancarios y Comerciales	571,400.00	- 3,500.00	567,900.00		75,131.78	567,900.00
Servicios de Instalación, Reparación, Mantenimiento y Conservación	9,488,271.48	- 494,453.00		29,232.00	1,129,808.95	29,232.00
Servicios de Comunicación Social y Publicidad	123,000.00	- 130,900.00	- 7,900.00		43,467.90	- 7,900.00
Servicios de Traslado y Viáticos	5,484,165.00	- 187,060.00	5,671,225.00	2,655.00	458,361.41	5,668,570.00
Servicios Oficiales	415,000.00	- 13,436.00			57,653.69	
Otros Servicios Generales	690,650.00	- 35,895.00			50,730.00	
Transferencias, Asignaciones, Subsidios y Otras Ayudas						
Transferencias Internas y Asignaciones al Sector Público						
Transferencias al Resto del Sector Público						
Subsidios y Subvenciones						
Ayudas Sociales						
Pensiones y Jubilaciones						
Transferencias a Fideicomisos, Mandatos y Otros Análogos						
Transferencias a la Seguridad Social						
Donativos						
Transferencias al Exterior						
Bienes Muebles, Inmuebles e Intangibles	4,657,548.15	- 2,834,473.69	1,823,074.46	21,148.54	3,549,485.38	1,801,925.92
Mobiliario y Equipo de Administración	2,192,000.83	- 1,899,713.69		21,148.54	1,764,558.67	21,148.54
Mobiliario y Equipo Educativo y Recreativo	235,000.00	- 557,960.00	- 322,960.00		557,960.00	- 322,960.00
Equipo e Instrumental Médico y de Laboratorio		- 50,000.00	- 50,000.00		19,157.40	- 50,000.00
Vehículos y Equipo de Transporte	355,149.83		355,149.83			355,149.83
Equipo de Defensa y Seguridad						
Maquinaria, Otros Equipos y Herramientas	71,149.83	- 397,500.00	- 468,649.83		230,670.91	- 468,649.83
Activos Biológicos						
Bienes Inmuebles						
Activos Intangibles	1,804,247.66	- 724,300.00	1,079,947.66		977,138.40	1,079,947.66
Inversión Pública						
Obra Pública en Bienes de Dominio Público						
Obra Pública en Bienes Propios						
Proyectos Productivos y Acciones de Fomento						



Informe de Avance de Gestión Tercer Trimestre 2015
UNIVERSIDAD TECNOLÓGICA DE COAHUILA
Estado Analítico del Ejercicio del Presupuesto de Egresos
Clasificación Funcional (Finalidad y Función)
Cuarto Trimestre

Concepto	Egresos					Subejercicio 6 = { 3 - 4 }
	Aprobado	Ampliaciones/ (Reducciones)	Modificado	Devengado	Pagado	
	1	2	3 = (1 + 2)	4	5	
Gobierno						
Legislación						
Justicia						
Coordinación de la Política de Gobierno						
Relaciones Exteriores						
Asuntos Financieros y Hacendarios						
Seguridad Nacional						
Asuntos de Orden Público y de Seguridad Interior						
Otros Servicios Generales						
Desarrollo Social	154,165,003	20,151,484	134,013,519	257,767	45,100,190	133,755,752
Protección Ambiental						
Vivienda y Servicios a la Comunidad						
Salud						
Recreación, Cultura y Otras Manifestaciones Sociales						
Educación	154,165,003	20,151,484	134,013,519	257,767	45,100,190	133,755,752
Protección Social						
Otros Asuntos Sociales						
Desarrollo Económico						
Asuntos Económicos, Comerciales y Laborales en General						
Agropecuaria, Silvicultura, Pesca y Caza						
Combustibles y Energía						
Minería, Manufacturas y Construcción						
Transporte						
Comunicaciones						
Turismo						
Ciencia, Tecnología e Innovación						
Otras Industrias y Otros Asuntos Económicos						
Otras no Clasificadas en Funciones Anteriores						
Transacciones de la Deuda Pública / Costo Financiero de la Deuda						
Transferencias, Participaciones y Aportaciones entre Diferentes Niveles y Ordenes de Gobierno						
Saneamiento del Sistema Financiero						
Adeudos de Ejercicios Fiscales Anteriores						
Total del Gasto	154,165,003	20,151,484	134,013,519	257,767	45,100,190	133,755,752

Bajo protesta de decir verdad declaramos que los Estados Financieros y sus Notas son razonablemente correctos y responsabilidad del emisor

ING. JESUS CONTRERAS GARCIA

C.P. BEATRIZ MARTINEZ DELGADILLO

C.P. HÉCTOR CERVANTES MUÑOZ

C.P. CLAUDIA GPE. GONZALEZ RAMOS




Informe de Avance de Gestión Tercer Trimestre 2015
UNIVERSIDAD TECNOLÓGICA DE COAHUILA
Estado Analítico del Ejercicio del Presupuesto de Egresos
Clasificación por Objeto del Gasto (Capítulo y Concepto)
Cuarto Trimestre

Concepto*	Egresos					Subejercicio
	Aprobado	Ampliaciones/ (Reducciones)	Modificado	Devengado	Pagado	
	1	2	3 = (1 + 2)	4	5	6 = (3 - 4)
Inversiones Financieras y Otras Provisiones						
Inversiones Para el Fomento de Actividades Productivas						
Acciones y Participaciones de Capital						
Compra de Títulos y Valores						
Concesión de Préstamos						
Inversiones en Fideicomisos, Mandatos y Otros Análogos						
Otras Inversiones Financieras						
Provisiones para Contingencias y Otras Erogaciones Especiales						
Participaciones y Aportaciones						
Participaciones						
Aportaciones						
Convenios						
Deuda Pública						
Amortización de la Deuda Pública						
Intereses de la Deuda Pública						
Comisiones de la Deuda Pública						
Gastos de la Deuda Pública						
Costo por Coberturas						
Apoyos Financieros						
Adeudos de Ejercicios Fiscales Anteriores (Adefas)						
Total del Gasto	154,165,002.63	- 20,151,483.66	134,013,518.97	257,767.27	45,100,189.85	133,755,751.70

*El detalle de las cuentas, se presenta en la Balanza de Comprobación Trimestral, conforme a la estructura contable actual del Instituto.

Identificación de Crédito o Instrumento	Devolución	Parcial
NO APLICA		
Total de Intereses de Créditos Bancarios	0	0
Otros Instrumentos de Deuda		
Total de Intereses de Otros Instrumentos de Deuda	0	0
TOTAL	0	0

Bajo protesta de decir verdad declaramos que los Estados Financieros y sus Notas son razonablemente correctos y responsabilidad del emisor


ING. JESUS CONTRERAS GARCIA


C.P. BEATRIZ MARTINEZ DELGADILLO


C.P. CLAUDIA GPE. GONZALEZ RAMOS


C.P. HÉCTOR CERVANTES MUÑIZ



Nombre del Ente Público: **UNIVERSIDAD TECNOLÓGICA DE COAHUILA**
 Clasificación Programática
 Del 01 de Octubre al 31 de Diciembre de 2015

Concepto	Egresos					Subejercicio
	Aprobado	Ampliaciones/ (Reducciones)	Modificado	Devengado	Pagado	
	1	2	3 = (1 + 2)	4	5	6 = (3 - 4)
OTRAS ENTIDADES PARASTATALES Y ORGANISMOS	154,165,003.00	20,151,483.66	134,013,519.34	257,767.27	45,100,189.65	133,755,752.07
Total del Gasto	154,165,003.00	20,151,483.66	134,013,519.34	257,767.27	45,100,189.65	133,755,752.07

Concepto	Estimado	Devengado	Pagado
I. Ingresos Presupuestarios (I=1+2)			
1. Ingresos del Gobierno de la Entidad Federativa ¹			
2. Ingresos del Sector Paraestatal ¹			
II. Egresos Presupuestarios (II=3+4)			
3. Egresos del Gobierno de la Entidad Federativa ²	0	0	0
4. Egresos del Sector Paraestatal ²			
III. Balance Presupuestario (Superávit o Déficit) (III = I - II)	0	0	0


NO-APLICA


Concepto	Estimado	Devengado	Pagado
III. Balance presupuestario (Superávit o Déficit)	0	0	0
IV. Intereses, Comisiones y Gastos de la Deuda			
V. Balance Primario (Superávit o Déficit) (V= III - IV)	0	0	0

Concepto	Estimado	Devengado	Pagado
A. Financiamiento	0	0	0
B. Amortización de la deuda			
C. Endeudamiento ó desendeudamiento (C = A - B)	0	0	0

¹ Los Ingresos que se presentan son los ingresos presupuestario totales sin incluir los ingresos por financiamientos. Los Ingresos del Gobierno de la Entidad Federativa corresponden a los del Poder Ejecutivo, Legislativo Judicial y Autónomos
² Los egresos que se presentan son los egresos presupuestarios totales sin incluir los egresos por amortización. Los egresos del Gobierno de la Entidad Federativa corresponden a los del Poder Ejecutivo, Legislativo, Judicial y Órganos Autónomos
³ Para Ingresos se reportan los ingresos recaudados; para egresos se reportan los egresos pagados

Bajo protesta de decir verdad declaro que los Estados Financieros y sus Notas son razonablemente correctos y responsabilidad del emisor


ING. JESUS CONTRERAS GARCIA


C.P. BEATRIZ MARTINEZ DEGADILLO


C.P. HÉCTOR CERVANTES MUÑIZ


C.P. CLAUDIA GPE. GONZÁLEZ RAMOS



III. INFORMACION PROGRAMATICA

Av. Industria Metalúrgica 2001

Parque industrial Ramos Arizpe

Ramos Arizpe, Coahuila, México C.P. 25900

Apartado Postal #160 Tel-Fax (844) 2883800

<http://www.utc.edu.mx>



Informe de Avance de Gestión Financiera Cuarto Trimestre 2015
UNIVERSIDAD TECNOLÓGICA DE COAHUILA
Gasto por Categoría Programática

Concepto	Egresos					
	Aprobado 1	Ampliaciones/ (Reducciones) 2	Modificado 3 = (1 + 2)	Devengado 4	Pagado 5	Subejercicio 6 = (3 - 4)
Programas	154,165,003.00	- 20,151,483.66	134,013,519.34	257,767.27	45,100,189.65	133,755,752.07
Subsidios: Sector Social y Privado o Entidades Federativas y Municipios						
Sujetos a Reglas de Operación						
Otros Subsidios						
Desempeño de las Funciones						
Prestación de Servicios Públicos						
Provisión de Bienes Públicos						
Planeación, seguimiento y evaluación de políticas públicas						
Promoción y fomento						
Regulación y supervisión						
Funciones de las Fuerzas Armadas (Únicamente Gobierno Federal)						
Específicos						
Proyectos de Inversión						
Administrativos y de Apoyo						
Apoyo al proceso presupuestario y para mejorar la eficiencia institucional						
Apoyo a la función pública y al mejoramiento de la gestión						
Operaciones ajenas						
Compromisos						
Obligaciones de cumplimiento de resolución jurisdiccional						
Desastres Naturales						
Obligaciones						
Pensiones y jubilaciones						
Aportaciones a la seguridad social						
Aportaciones a fondos de estabilización						
Aportaciones a fondos de inversión y reestructura de pensiones						
Programas de Gasto Federalizado (Gobierno Federal)						
Gasto Federalizado						
Participaciones a entidades federativas y municipios						
Costo financiero, deuda o apoyos a deudores y ahorradores de la banca						
Adeudos de ejercicios fiscales anteriores						
Total del Gasto	154,165,003	- 20,151,484	134,013,519	257,767	45,100,190	133,755,752



Nombre del Ente Público:u
UNIVERSIDAD TECNOLÓGICA DE COAHUILA
Clasificación Programática
Del 01 de Octubre al 31 de Diciembre de 2015

Concepto	Egresos						Subejercicio 6 = (3 . 4)
	Aprobado 1	Ampliaciones/ (Reducciones) 2	Modificado 3 = (1 + 2)	Devengado 4	Pagado 5		
OTRAS ENTIDADES PARAESTATALES Y ORGANISMOS	154,165,003.00	20,151,483.66	134,013,519.34	257,767.27	45,100,189.65	133,755,752.07	
Total del Gasto	154,165,003.00	20,151,483.66	134,013,519.34	257,767.27	45,100,189.65	133,755,752.07	



UNIVERSIDAD TECNOLÓGICA DE COAHUILA
INFORME SOBRE PROGRAMAS Y PROYECTOS DE INVERSIÓN
DEL 01 DE OCTUBRE AL 31 DE DICIEMBRE DE 2015

CONCEPTO

Al cierre del cuarto avance trimiestral la universidad no tiene programas de inversión |



Universidad Tecnológica de Coahuila



CUMPLIMIENTO DE LOS OBJETIVOS

Av. Industria Metalúrgica 2001
Parque industrial Ramos Arizpe
Ramos Arizpe, Coahuila, México C.P. 25900
Apartado Postal #160 Tel-Fax (844) 2883800

<http://www.utc.edu.mx>



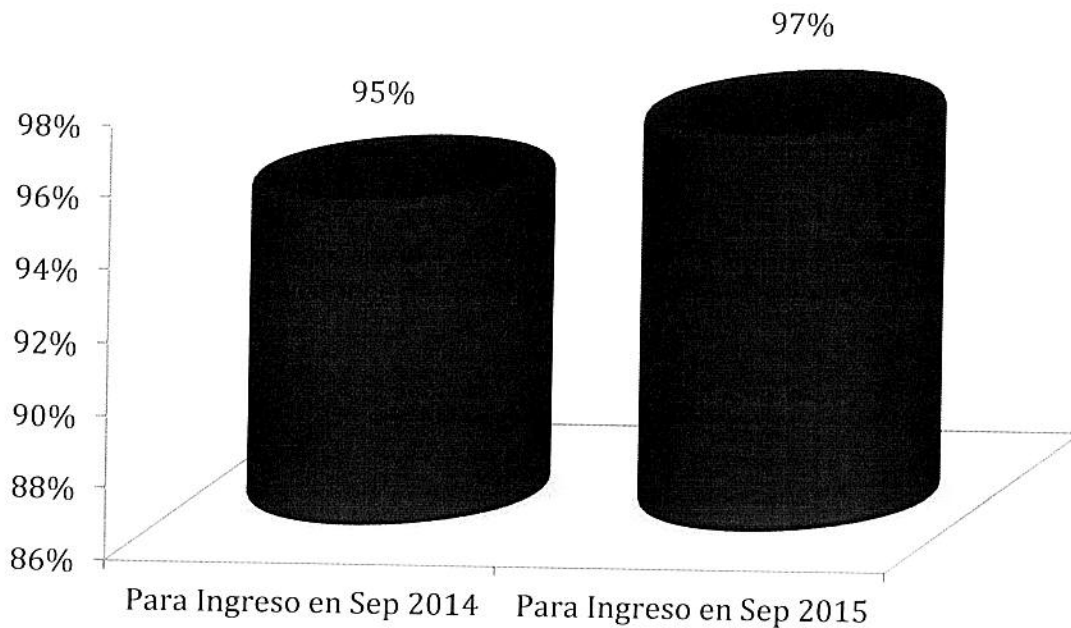
ASUNTOS ACADÉMICOS



Perfil del Aspirante

De acuerdo a los resultados del Examen Nacional de Ingreso (EXANI II) para el ciclo 2015, a cargo de CENEVAL, el 97 por ciento de los sustentantes obtuvo una puntuación igual o superior a los 850 puntos, cifra que es considerada por el Centro Nacional de Evaluación para la Educación Superior (CENEVAL) como el nivel recomendable para acceder a la Educación Superior.

Porcentaje de Sustentantes con Puntuación Igual o Superior a 850 puntos en el EXANI II del CENEVAL

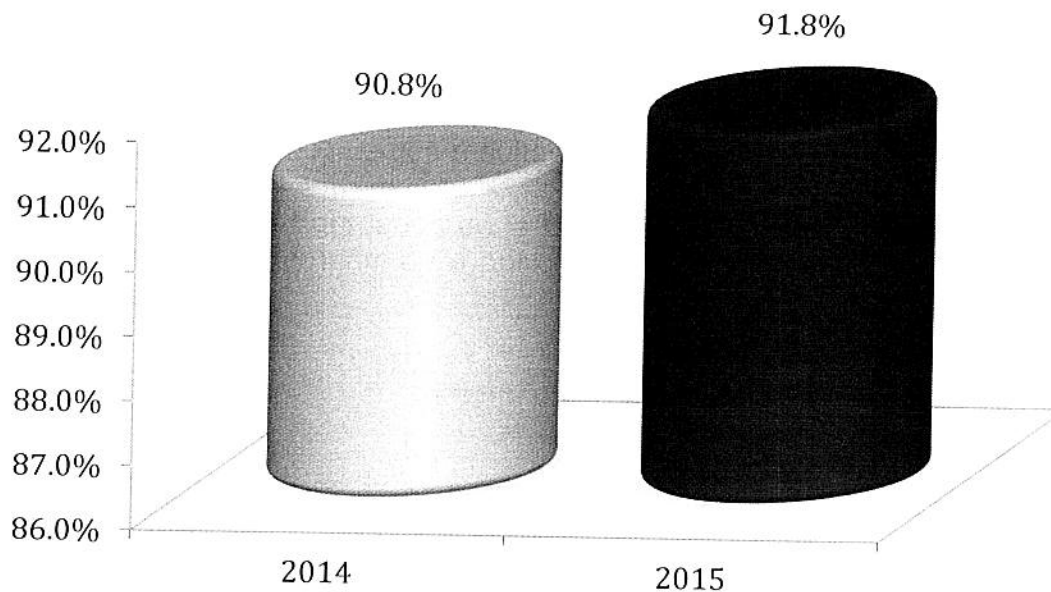


Satisfacción de los Egresados

Anualmente la Coordinación General de Universidades Tecnológicas y Politécnicas solicita a través del Modelo de Evaluación de la Calidad para el Subsistema de Universidades Tecnológicas, la identificación del nivel de satisfacción global de sus alumnos, egresados y empleadores. Para el ejercicio 2015 se obtuvieron los siguientes resultados:

La Satisfacción de los Egresados de la Universidad registra un 91.8 por ciento, lo que representa un incremento del 1 por ciento en relación al año anterior.

Satisfacción de los Egresados
MECASUT 2014 - 2015

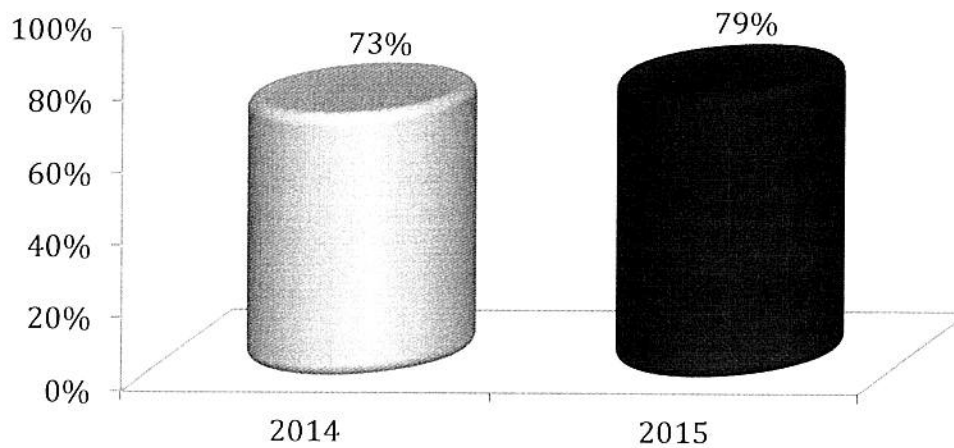




Satisfacción de los Servicios de Apoyo a los Estudiantes

La Satisfacción de los Servicios de Apoyo a los Estudiantes de la Universidad registra un 79 por ciento, lo que representa un incremento del 6 por ciento en relación al año anterior.

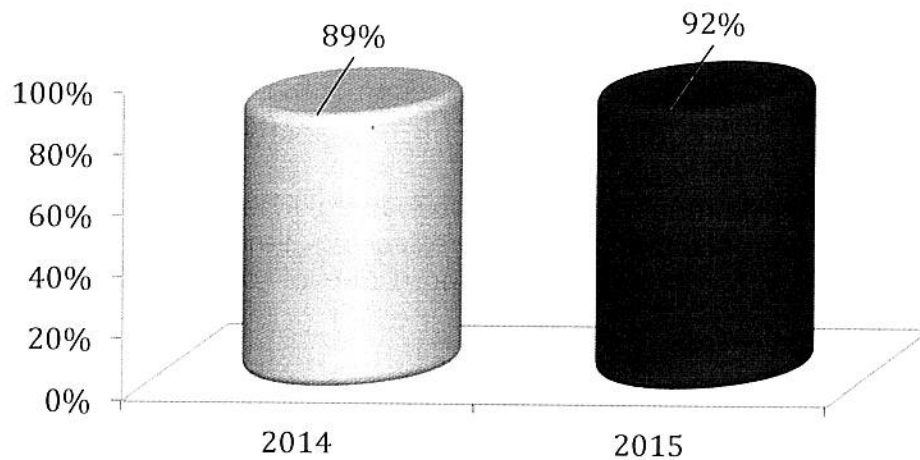
Satisfacción de los Servicios de Apoyo a los Estudiantes
MECASUT 2014 - 2015



Satisfacción de los Servicios de Educación Continua.

La Satisfacción de los Servicios de Educación Continua, prestados a estudiantes, egresados y/o empleadores, por parte de personal académico de la Universidad, registra un 92 por ciento, lo que representa un incremento del 3 por ciento en relación al año anterior.

Satisfacción de los Servicios de Educación Continua
MECASUT 2014 – 2015

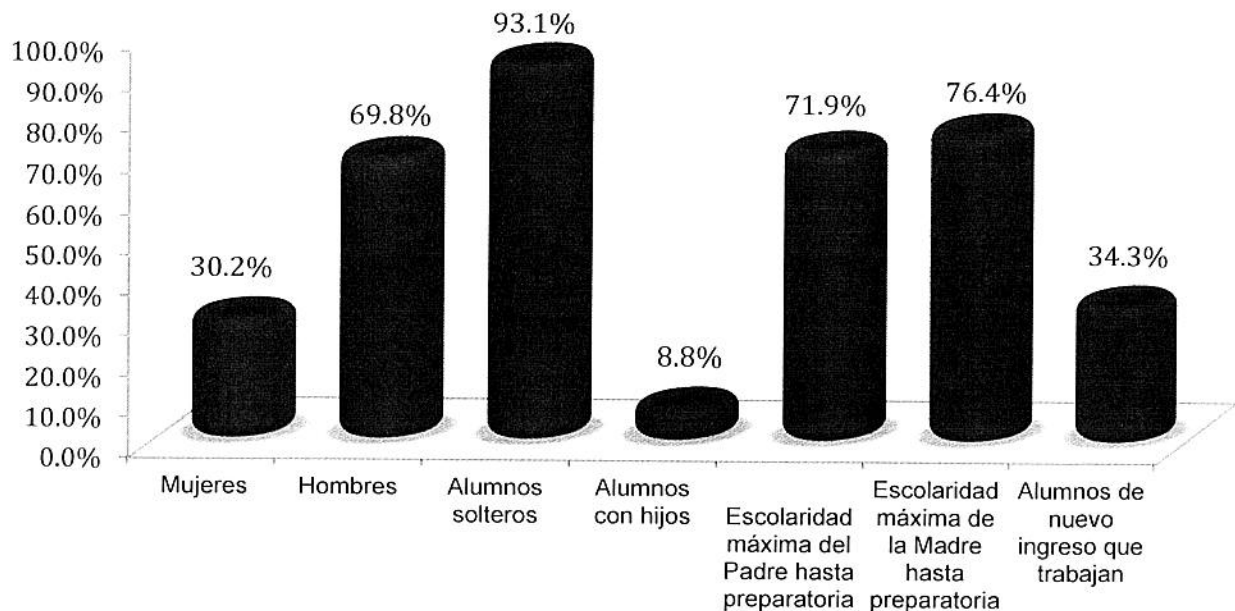


Estudio de Trayectorias Educativas.

Anualmente la Coordinación General de Universidades Tecnológicas y Politécnicas (CGUTyP), a través del Estudio de Trayectorias Educativas, aplica instrumentos para conocer el perfil socioeconómico de los estudiantes de nuevo ingreso y reingreso. El período de aplicación fue en el cuatrimestre Septiembre-Diciembre 2015.

En la aplicación del instrumento del nivel de TSU de nuevo ingreso de Ramos Arizpe, podemos mencionar que el 30.2 por ciento son mujeres y el 69.8 son hombres. El 8.8 por ciento tienen hijos, el 34.3 por ciento de los alumnos de nuevo ingreso trabajan.

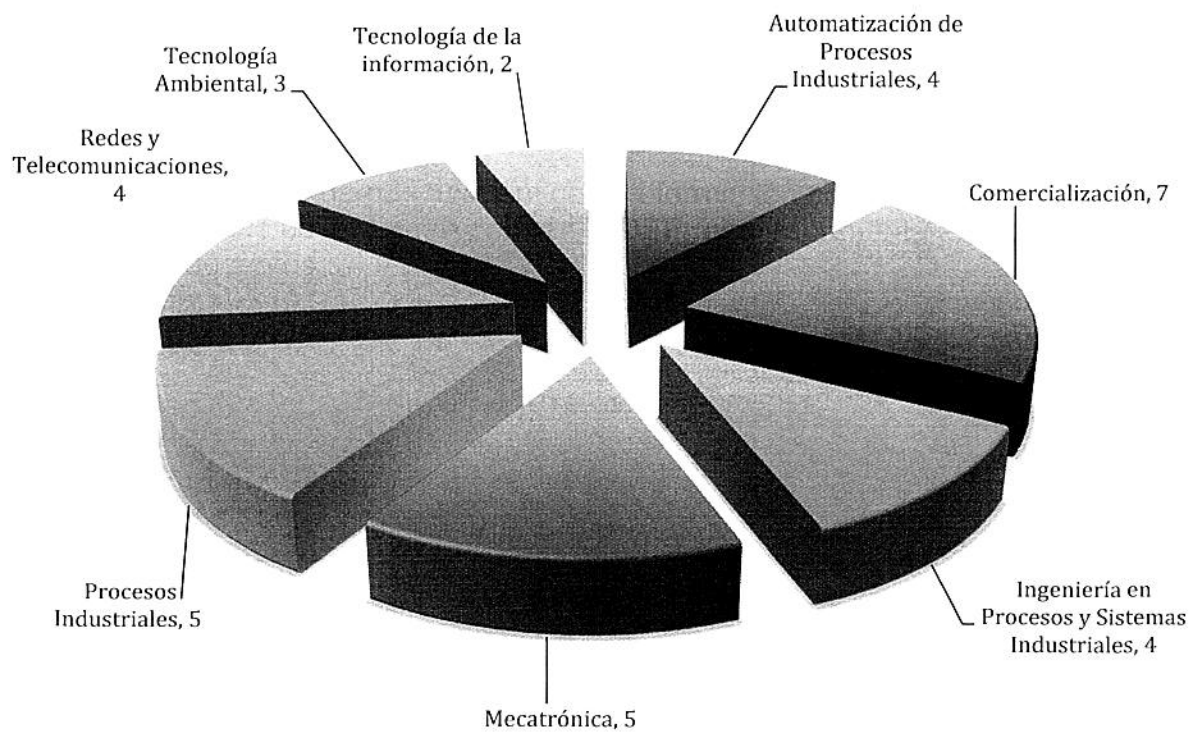
Estudio de Trayectorias Educativas
TSU Nuevo Ingreso



Cuerpos Académicos.

Se cuenta con ocho cuerpos académicos en formación con una participación de 42 PTC de los cuales 34 tienen perfil PRODEP, esto representa el 81 por ciento de nuestros docentes.

Cuerpos Académicos en Formación y
Número de PTC con perfil PRODEP

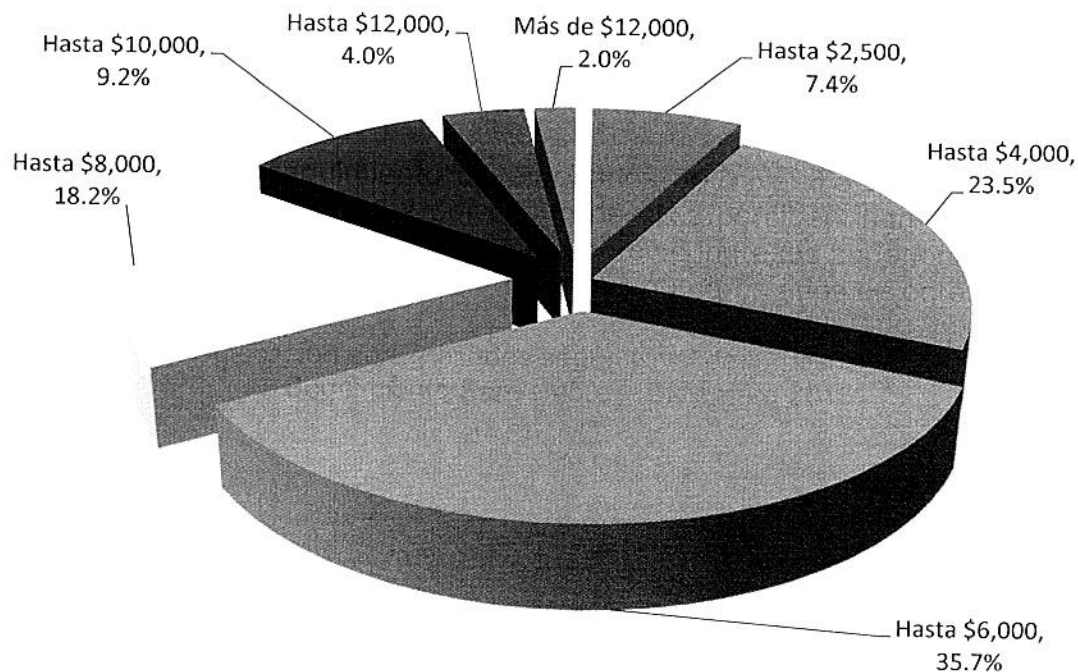


VINCULACIÓN

Colocación de egresados según nivel de Ingresos - TSU

De acuerdo con el seguimiento de egresados del nivel TSU, correspondiente al periodo Sept-Dic 2015 el 15.2 por ciento de ellos perciben ingresos superiores a los 8,000 pesos, de estos, el 2 por ciento percibe ingresos superiores a los 12,000 pesos. Lo anterior es medido durante sus dos primeros años de egreso.


Colocación de Egresados según Nivel de Ingresos - TSU
Seguimiento Septiembre – Diciembre 2015



Colocación de egresados según el Tamaño de la Empresa - TSU

El 46.6 por ciento de los egresados del nivel TSU se encuentran laborando en la Grande Empresa de acuerdo al seguimiento Sept-Dic 2015.

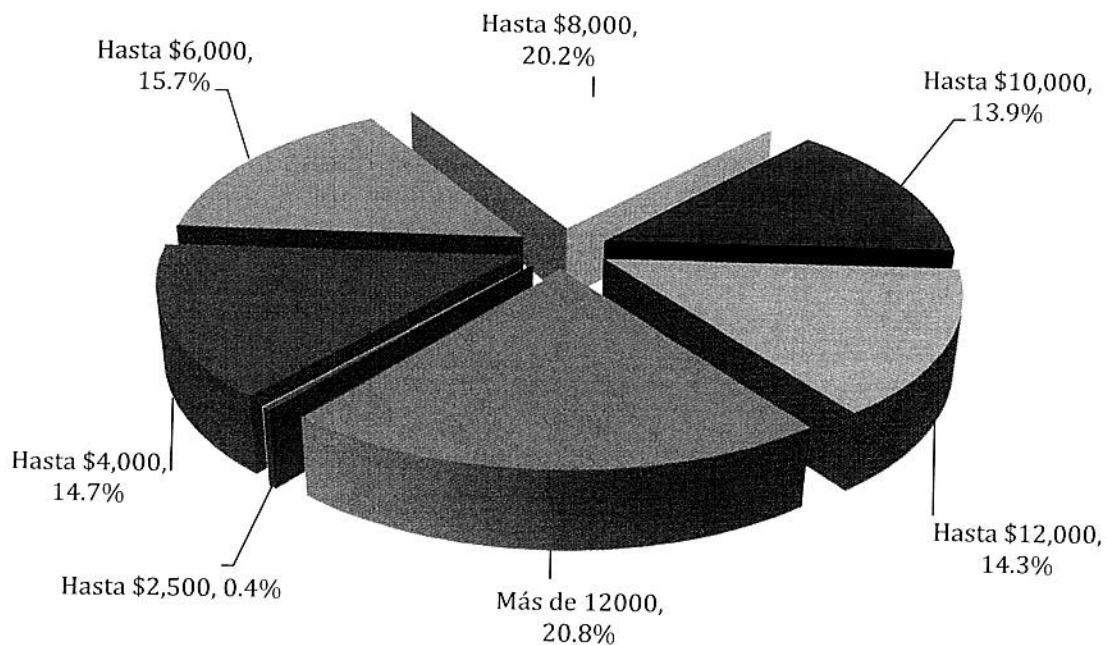
Colocación de Egresados según Tamaño de la Empresa - TSU
Seguimiento Septiembre – Diciembre 2015



Colocación de egresados según Nivel de Ingresos – Ing

De acuerdo con el seguimiento de egresados del nivel de Ingeniería, correspondiente al periodo Sept-Dic 2015 el 49 por ciento de ellos perciben ingresos superiores a los 8,000 pesos, cabe destacar que el 20.8 por ciento percibe ingresos superiores a los 12,000 pesos. Esto, durante sus dos primeros años de egreso.

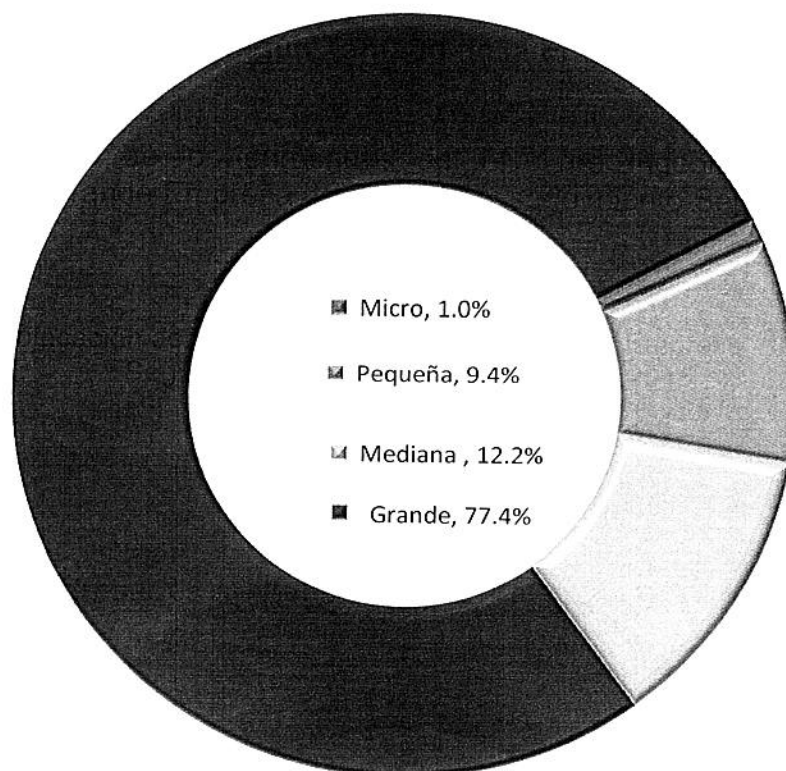
Colocación de Egresados según Nivel de Ingresos - ING
Seguimiento Septiembre – Diciembre 2015



Colocación de egresados según Tamaño de la Empresa – Ing

El 77.4 por ciento de los egresados del nivel de Ingeniería se encuentran laborando en la Grande Empresa de acuerdo al seguimiento Sept-Dic 2015.

Colocación de Egresados según Tamaño de la Empresa - ING
Seguimiento Septiembre – Diciembre 2015



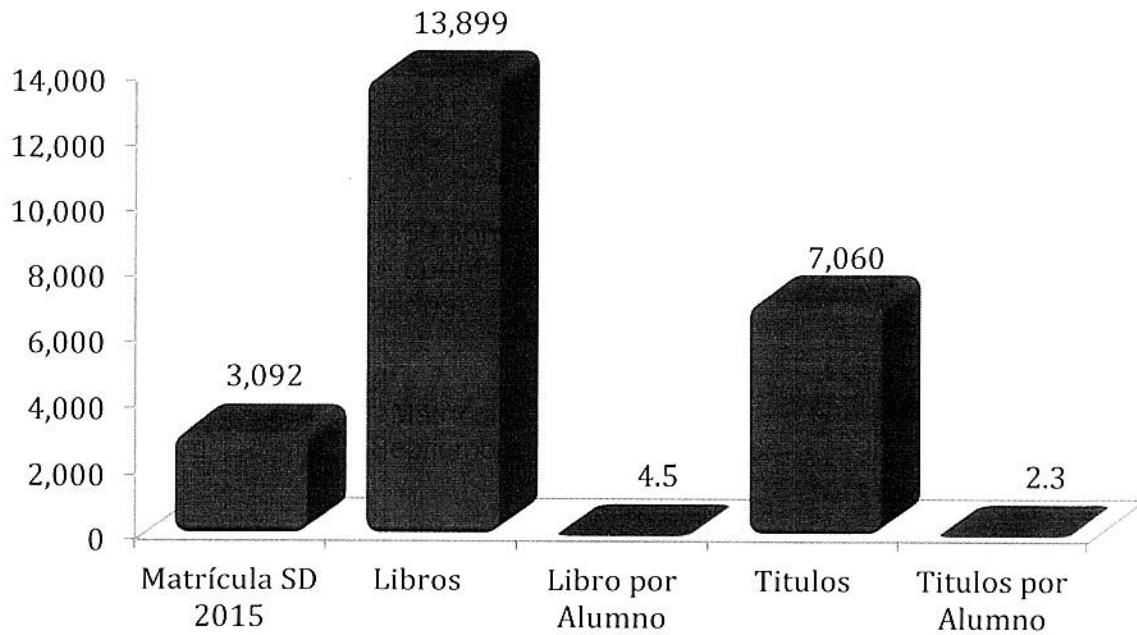


ADMINISTRACIÓN

Libros

La biblioteca cuenta con 13,899 libros y con 7,060 títulos para atender el nivel de ingeniería y TSU. Además se cuenta con una biblioteca digital que alberga más de 14 bases de datos especializados.

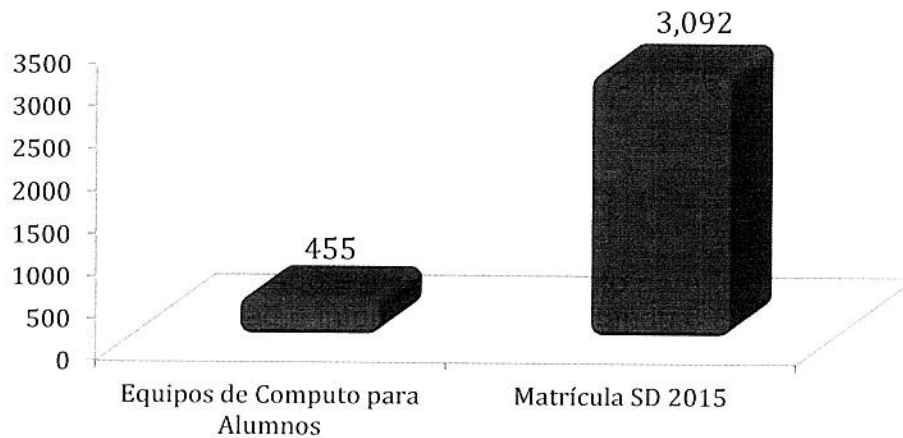
Matrícula – Libros - Títulos
Septiembre – Diciembre 2015



Equipo de Cómputo para Alumnos

La Universidad cuenta con 455 equipos de cómputo para uso de los alumnos en laboratorios de especialidad e informáticos. Resultando 6.8 alumnos por computadora.

Equipo de Cómputo – Matrícula





DIFUSIÓN Y EXTENSIÓN UNIVERSITARIA

ACCIONES Y EVENTOS RELEVANTES

Durante los meses de Octubre, Noviembre y Diciembre del 2015, se llevaron a cabo las siguientes actividades:


Foro Megatendencias del Consejo de Vinculación Universidad – Empresa COPARMEX Coahuila Sureste

El día 1 de octubre en las instalaciones de COMIMSA se llevo a cabo el evento Megatendencias 2015 en donde fueron presentadas a alumnos de las principales universidades de nuestra región interesantes conferencias que los ayudan a ser creativos y emprendedores cuando se encuentran en el campo laboral, en el evento estuvo presente nuestro rector el Ing. Jesús Contreras García y Autoridades Estatales y Representantes Empresariales, donde se reafirmó el compromiso institucional de fomentar la vinculación con los diferentes sectores.



Inauguración de las instalaciones del CECYTE Coahuila

EL 2 de Octubre del 2015, El Ing. Jesús Contreras García, Rector de nuestra Universidad, asistió a la inauguración de las instalaciones del CECYTE Coahuila, fortaleciendo los lazos de vinculación y para el desarrollo de la ciencia y la tecnología. Así como, refrendar el convenio colaboración entre ambas instituciones.



Conmemoración del Inicio de la Ruta de Miguel Hidalgo y Costilla por Coahuila

EL 3 de Octubre del 2015, El Ing. Jesús Contreras García, Rector de nuestra Universidad, asistió a la conmemoración del inicio de la Ruta de Miguel Hidalgo y Costilla por Coahuila en el Ejido la Ventura. Al evento asistieron también autoridades Estatales y Educativas. Refrendando nuestro compromiso en el ejercicio de los valores cívicos de la sociedad.



Visita a la Universidad Tecnológica de Santa Catarina

EL 14 de Octubre del año pasado, El Ing. Jesús Contreras García, Rector de Nuestra Universidad y personal directivo visitaron la Universidad Tecnológica de Santa Catarina con el objeto de conocer el Programa de Educación Superior Incluyente para la implementación del mismo en nuestra Universidad.



Reunión de Rectores y Funcionarios de Gobierno

El día 14 de Octubre del año pasado, en Sesión Ordinaria del Consejo de Salud se estableció el acuerdo de que las IES diseñaran y candelarizaran conjuntamente con el Gobierno del Estado y demás dependencias que integran este Consejo, un Programa de Prevención de Adicciones con el apoyo de las Secretarías de Gobierno para instrumentarse en cada una de las Universidades del Estado de Coahuila.



Graduación de la XXXV Generación de TSU

EL 16 de Octubre, en las instalaciones del Parque las Maravillas se efectuó la Graduación de la XXXV Generación de Técnicos Superiores Universitarios graduándose un total de 623 nuevos profesionistas de la generación Septiembre 2013 – Agosto 2015. El evento fue presidido por el Ing. Jesús Contreras García, Rector de Nuestra Universidad, Autoridades Estatales y representantes empresariales.



Semana Nacional de Ciencia y Tecnología.

En la semana del 19 al 23 de Octubre, se realizó la Semana Nacional de Ciencia y Tecnología, con la participación de toda la comunidad universitaria a través de exposiciones, conferencias y muestra de proyectos.



Foro Internacional de Recursos Humanos - ARHCOS

El día 28 de Octubre de 2015, se participo en el Foro Internacional de Recursos Humanos organizado por ARHCOS como parte del fortalecimiento de la vinculación con el sector productivo de la Región Sureste del Estado de Coahuila



Primera Reunión del COTENDCUT

Los días 29 y 30 de Octubre de 2015, se realizó la primera reunión del Comité Organizador del COTENDCUT en las instalaciones de nuestra Universidad con el objeto de revisar la sede y organización del XX Encuentro Nacional Deportivo y Cultural de las Universidades Tecnológicas a desarrollarse del 17 al 20 de Marzo de 2016



Muestra de Altares de Muertos

Los días 2 de Noviembre de 2015, la comunidad Universitaria realizó la tradicional Muestra de Altares de Muertos con el objeto de fortalecer las tradiciones mexicanas y la integración de conocimientos a través de las asignaturas de Expresión Oral y Escrita y la de Formación Sociocultural.





Alianza de Fortalecimiento Vocacional UTC - IEMS

El día 3 de Noviembre del año pasado, en las salas de usos múltiples del edificio de Vinculación se llevó a cabo una reunión informativa con las IEMS para proporcionar información de sus egresados que presentaron examen de Admisión en la UTC en los años 2014 y 2015



Décima Novena Sesión del Segundo Periodo Ordinario de Sesiones, del primer año del ejercicio Constitucional de la Sexagésima Legislatura del Congreso del Estado Independiente, libre y Soberano de Coahuila de Zaragoza.

El día 4 de Noviembre del año pasado, se presentó una Proposición con Punto de Acuerdo planteada por los integrantes del Grupo Parlamentario "Gral. Eulalio Gutiérrez Ortiz", del Partido Revolucionario Institucional, por conducto del Diputado Javier Díaz González, "En el que se exhorta respetuosamente al Instituto Estatal del Deporte de Coahuila y a la Subsecretaria de Turismo del Gobierno del Estado, así como a los Ayuntamientos de Ramos Arizpe, Saltillo y Arteaga, a participar activamente en apoyo de la realización del Encuentro Nacional Deportivo y Cultural de las Universidades Tecnológicas del País, del cual será Sede el próximo año la Universidad Tecnológica de Coahuila.



Reuniones del Patronato de Bomberos de Coahuila Sureste

Durante los meses de Noviembre y Diciembre se participó en las reuniones del Patronato de Bomberos Coahuila Sureste con el objeto de fortalecer la vinculación institucional. Se destaca la elección y toma de protesta de la nueva presidenta del Patronato por parte de Mirna Inés González González.



Convivencia 5 K “YO SOY UTC, CAMINA, TROTA y CORRE”

El día 8 de Noviembre, Nuestra Universidad junto a su comunidad universitaria llevo a cabo la convivencia deportiva 5 K “YO SOY UTC, CAMINA, TROTA y CORRE”, con la cual se dio inicio a los festejos del XX aniversario de nuestra casa de estudios.


Fueron poco más de 2000 estudiantes, padres de familia, maestros y administrativos encabezados por nuestro Rector quienes convivieron en este evento donde la alegría, la sonrisa y el reto personal de llegar a la meta se cumplieron satisfactoriamente.





Auditoria Externa de Renovación ISO 9001:2008

Durante los días 9,10 y 11 de Noviembre, el Ing. Jesús Contreras García, Rector de nuestra Universidad encabezó los trabajos de recertificación del Sistema de Gestión de Calidad, en donde los procesos, Académico, Vinculación y Administrativo fueron sometidos a la auditoria externa por parte de TUV-SUD de México, logrando la renovación de la certificación en la norma ISO 9001:2008.



Congreso Internacional de Robótica y Automatización CIRA 2015

Durante los días 18, 19 y 20 de Noviembre, el Ing. Jesús Contreras García encabezó la delegación de nuestra Universidad que participó en el IV Congreso Internacional de Robótica y Automatización de la CGUTYP en la ciudad de Durango, Dgo. El evento fue encabezado por el Ing. Héctor Arreola Soria Coordinador General de la CGUTYP y el Srio. de Educación del Estado de Durango. Los trabajos incluyeron conferencias magistrales, temáticas, talleres, exposiciones de prototipos, así como, la destacada participación del equipo representativo de la UTC en el campeonato Internacional VexRobotics.



Transmisión de Expo – UTC, Programa en vivo por Internet

El día 19 de Noviembre, alumnos del programa educativo de Tecnologías de la Información que realizaron su estadía en la empresa de telecomunicaciones NET STREM, transmitieron un programa de televisión via internet como parte de la misma, poniendo en práctica sus conocimientos y dejando constancia de su alto nivel de desempeño profesional.



XII Muestra de Juguetes Didácticos y Prototipos

El pasado día 24 de Noviembre alumnos del turno vespertino de la carrera de TSU e Ing. En Mecatrónica, llevaron a cabo la XII Muestra de Juguetes Didácticos y Prototipos, en la cual los alumnos, expusieron su proyectos integradores, en los cuales ponen en practica sus conocimientos adquiridos en aulas y laboratorios de nuestra casa de estudios.



Desfile Conmemorativo del 20 de Noviembre

La Universidad Tecnológica de Coahuila, tuvo una destacada participación, en el desfile conmemorativo del ciento cinco aniversario de la Revolución Mexicana. En dicho evento participaron todos los alumnos que forman parte de equipos representativos de nuestra Universidad, al igual que la escolta.



Reunión de Planeación Consejo de Vinculación Universidad – Empresa COPARMEX Coahuila Sureste

El pasado 1 de Diciembre de 2015, en las instalaciones del Museo del Desierto, se realizó reunión del Consejo de Vinculación Universidad Empresa con el objeto de establecer el plan de trabajo de los diferentes comites del propio consejo, a desarrollarse a lo largo del año 2016. En dicha reunión el Ing. Jesús Contreras García, Rector de nuestra Universidad, encabezó los trabajos de la representación de nuestra institución, para garantizar la continuidad y éxito de lo proyectos planeados.



Asamblea Nacional de Rectores y Conferencia Internacional de Educación Superior ANUIES 2015

El día 24 de Noviembre de 2015, en la Ciudad de Puebla, contando con la presencia del Secretario de Educación Pública, Lic. Aurelio Nuño Mayer y con la asistencia de nuestro Rector, el Ing. Jesús Contreras García, se desarrollaron los trabajos de la Asamblea Nacional de Rectores y Conferencia Internacional de Educación Superior ANUIES 2015, en las que se establecieron los retos en materia de Educación Superior con las Instituciones Asociadas, refrendando el compromiso para el fortalecimiento y la difusión de la ciencia y la tecnología en el ámbito nacional e internacional.



Asistencia en el IV Informe de Gobierno y Comparecencias en el Congreso del Estado del Gabinete Legal

Durante el mes de Diciembre de 2015, se asistió al IV Informe de Gobierno del Lic. Rubén Moreira Valdez, Gobernador Constitucional del Estado de Coahuila de Zaragoza y se participó en las comparecencias de las Secretarías de Educación, la Juventud, Fiscalización y Rendición de Cuentas, de Trabajo y Comisión Estatal de los Derechos Humanos de Coahuila

De igual manera se asistió al II Informe de Resultados del Presidente Municipal de Ramos Arizpe y a la Presentación de la Iniciativa de la Ley de Pensiones del mismo Municipio.



RESULTADO DE LA EVALUACION DEL DESEMPEÑO

Av. Industria Metalúrgica 2001

Parque industrial Ramos Arizpe

Ramos Arizpe, Coahuila, México C.P. 25900

Apartado Postal #160 Tel-Fax (844) 2883800

<http://www.utc.edu.mx>

PROGRAMA OPERATIVO ANUAL AÑO 2015

FORMATO 02 "RESUMEN DE PROCESOS"

UNIVERSIDAD TECNOLÓGICA : DE COAHUILA

NOMBRE DEL PROCESO	INDICADOR DEL PROCESO	UNIDAD DE MEDIDA	META ANUAL	Septiembre - Diciembre 2015	PRESUPUESTO FEDERAL	PRESUPUESTO ESTATAL	INGRESOS PROPIOS	TOTAL
RECTORIA.- Académico y de Gestión Institucional	1) Metas cumplidas	1) Metas Establecidas	1) 100%	1) 91%	195,595.32	195,595.32	137,445.36	528,636.01
ACADÉMICO.- Servicios Estudiantiles – Programa Integral de Promoción y Captación – Programa de Becas	1) Matrícula (Ciclo 2012-2013) 2) Índice de Absorción de IEMS de la Región Sureste 3) Becas	1) matrícula 2) matrícula 3) 38% de matrícula real	1) 100% 2) 16.2% 3) 100%	1) 98% 2) 99% 3) 53%	192,850.48	192,850.48	135,516.55	521,217.51
ACADÉMICO.- Atención y Desarrollo Integral del Alumno	1) Satisfacción del Alumno del Servicio de Médico 2) Satisfacción del Alumno de Tutorías 3) Satisfacción del Alumno de Apoyo Psicopedagógico	1) Alumnos Atendidos 2) Alumnos Atendidos 3) Alumnos Atendidos	1) 80% 2) 67% 3) 80%	1) 85% 2) 125% 3) 87%	4,906,920.06	4,906,920.06	3,448,105.99	13,261,946.11
ACADÉMICO.- Consolidación de la Calidad de los Programas Educativos	1) Deserción 2) Aprovechamiento 3) Egreso 4) PTC con perfil PROMEP 5) Cuerpos Académicos Consolidados 6) Reprobación	1) Matrícula 2) Matrícula 3) Matrícula 4) PTC 5) CA 6) matrícula	1) 9% 2) 85% 3) 70% 4) 80% 5) 45% 6) 6%	1) 5% 2) 104% 3) 93% 4) 101% 5) 0% 6) 3%	1,288,393.65	1,288,393.65	905,357.70	3,482,145.01
VINCULACIÓN.- Seguimiento de Egresados y Bolsa de Trabajo	1) Seguimiento de Egresados. 2) Efectividad de Bolsa de Trabajo	1) Total de egresados de las generaciones activas 2) Total de solicitudes recibidas	1) 100% 2) 100%	1) 100% 2) 100%	48,400.70	48,400.70	34,011.30	130,812.61

PROGRAMA OPERATIVO ANUAL AÑO 2015

FORMATO 02 "RESUMEN DE PROCESOS"

UNIVERSIDAD TECNOLÓGICA : DE COAHUILA

VINCULACIÓN.- Estadías y Visitas	1) Colocación de alumnos en estadías	1) Matricula total de 6° y 11° cuatrimestre	1) 100%	1) 100%	98,143.15	68,965.46	265,251.7
	2) Visitas empresariales	2) 2 por grupo/cuatrimetre	2) 100%	2) 90%	98,143.15	68,965.46	265,251.7
	3) Practicas Profesionales Opcionales	3) Practicas atendidas	3) 100%	3) 100%	98,143.15	68,965.46	265,251.7
VINCULACIÓN.- Servicios Tecnológicos	1) Número de servicios externos	1) 12	1) 100%	1) 42%	572,058.04	401,986.73	1,546,102.8
	2) Ingresos propios de Servicios Tecnológicos y Educación Continua	2) 4'600,000	2) 100%	2) 15%	572,058.04	401,986.73	1,546,102.8
	3) Servicios de Educación Continua	3) 12	3) 100%	3) 75%	572,058.04	401,986.73	1,546,102.8
	4) Número de servicios internos	4) 12	4) 100%	4) 50%	572,058.04	401,986.73	1,546,102.8
VINCULACIÓN.- Vinculación Nacional e Internacional	1) Empresas Vinculadas	1) 810	1) 100%	1) 43%	572,058.04	401,986.73	1,546,102.8
	2) Convenios nacionales o internacionales	2) 6	2) 100%	2) 0%	572,058.04	401,986.73	1,546,102.8
	3) Reuniones del Consejo de Participación Social	3) 3	3) 100%	3) 0%	572,058.04	401,986.73	1,546,102.8
	4) Reuniones del Consejo de Vinculación	4) 6	4) 100%	4) 50%	572,058.04	401,986.73	1,546,102.8
VINCULACIÓN.- Evaluación y Certificación en Competencias Laborales	1) Competencias Laborales	1) \$2,500,000.00	1) 100%	1) 0%	396,585.61	278,681.78	1,071,852.91
	2) Certificado	2) \$500,000.00	2) 100%	2) 0%	396,585.61	278,681.78	1,071,852.91
ADMINISTRATIVO.- Centro de Incubación Empresarial	1) Proyectos incubados	1) 20	1) 100%	1) 25%	217,713.42	152,987.81	588,414.61
	2) Prototipos - Proyectos Virtuales	2) 50	2) 100%	2) 0%	217,713.42	152,987.81	588,414.61
DIFUSIÓN Y EXTENSIÓN UNIVERSITARIA.- Coordinar los programas de apoyo para la formación integral del alumno. Actividades Culturales	1) Participación estudiantil en el programas integral de cultura	1) 1	1) 100%	1) 0%	72,486.80	50,936.67	195,910.21
	2) Talleres artisticos	2) 6	2) 100%	2) 66%	72,486.80	50,936.67	195,910.21
	3) Actividades culturales	3) 15	3) 100%	3) 47%	72,486.80	50,936.67	195,910.21
	4) Clases de cultura	4) 12	4) 100%	4) 34%	72,486.80	50,936.67	195,910.21
	5) Reuniones de consejo de vinculación cultural	5) 1	5) 60%	5) 34%	72,486.80	50,936.67	195,910.21

FORMATO 02 "RESUMEN DE PROCESOS"

UNIVERSIDAD TECNOLÓGICA : DE COAHUILA

	1) Programa de formación integra	1) Matrícula	1) 100%	1) 100%			
DIFUSIÓN Y EXTENSIÓN UNIVERSITARIA.- Coordinar los programas de apoyo para la formación integral del alumno. Actividades Deportivas	2) Convocatoria a actividades deportivas	2) 50	2) 100%	2) 30%			
	3) Participación estudiantil en actividades deportivas	3) Matrícula	3) 100%	3) 50%	107,542.76	75,570.59	290,656.10
	4) Equipos representativos	4) Matrícula	4) 40%	4) 14%			
	5) Clases de educación física	5) Matrícula	5) 100%	5) 58%			
	1) Índice de eficacia de Cobertura de eventos	1) 30	1) 100%	1) 100%			
DIFUSIÓN Y EXTENSIÓN UNIVERSITARIA.- Difusión Institucional	2) Cumplimiento del Programa de difusión	2) 1	2) 100%	2) 28%			
	3) Comunicados externos	3) 96	3) 100%	3) 37%	95,335.47	66,992.49	257,663.44
	4) Comunicados internos	4) 90	4) 100%	4) 39%			
	7) Entrevista a egresados	7) 50	7) 100%	7) 31%			
	1) Cumplimiento del Programa de Telecomunicaciones	1) 76	1) 100%	1) 10%	24,723.40	17,373.20	66,820.00
PLANEACIÓN Y EVALUACIÓN.- Generación de Información Estadística	1) Estadísticas	1) 29	1) 100%	1) 53%	126,019.02	88,553.91	340,591.95

PROGRAMA OPERATIVO ANUAL AÑO 2015

FORMATO 02 "RESUMEN DE PROCESOS"

UNIVERSIDAD TECNOLÓGICA : DE COAHUILA

PLANEACIÓN Y EVALUACIÓN.- Evaluación Institucional	1) Aplicación del instrumento de Planeación y Evaluación	1) 19	1) 100%	1) 45%	0.00	0.00	0.00	0.00	0.00
ADMINISTRACIÓN Y FINANZAS.- Mantenimiento preventivo y correctivo a la infraestructura instalada	1) Acciones de mantenimiento y servicios	1) 720	1) 100%	1) 35%					0.00
	2) Reporte de Archivo Muerto (AM)	2) 3	2) 100%	2) 0%					0.00
	3) Satisfacción de servicios concesionados	3) 3	3) 100%	3) 50%	0.00	0.00	0.00	0.00	0.00
	4) Apoyo en logística	4) 62	4) 100%	4) 33%					
	5) Fumigación	5) 1	5) 100%	5) 100%					
ADMINISTRACIÓN Y FINANZAS.- Control Presupuestal	1) Anteproyecto de presupuesto	1) 1	1) 100%	1) 0%					
	2) Asignación de techo presupuestal por POA en SIIF	2) # de POA's	2) 100%	2) 0%					
	3) Monitoreo del ejercicio presupuestal	3) 12	3) 100%	3) 33%	37,868.39	37,868.39	26,610.22	37,868.39	102,347.00
	4) Adecuaciones	4) 100	4) 100%	4) 33%					
	5) Comprobación de recursos extraordinarios	5) Recurso extra.	5) 100%	5) 33%					
ADMINISTRACIÓN Y FINANZAS.- Consolidación de la Administración de los RH de la Universidad	1) Personal Contratado	1) 224	1) 100%	1) 83%					
	2) Expedientes del personal	2) 224	2) 100%	2) 83%					
	3) Impuntualidad	3) 120	3) 53%	3) 84%	38,203,566.71	38,203,566.71	26,845,749.58	38,203,566.71	103,252,883.00
	4) Capacitación del personal docente y administrativo	4) 224	4) 100%	4) 0%					
ADMINISTRACIÓN Y FINANZAS.- Recursos Materiales (Adquisición de Bienes y Servicios - Activo Fijo)	1) Requisiciones procesadas	1) 570	1) 100%	1) 35%					
	2) Activos fijos	2) 10,575	2) 100%	2) 75%	64,967.13	64,967.13	45,652.58	64,967.13	175,586.84
	3) Licitaciones	3) 1	3) 100%	3) 0%					
ADMINISTRACIÓN Y FINANZAS.- Contabilidad y Finanzas	1) Estados Financieros	1) 12	1) 100%	1) 34%	80,545.30	80,545.30	56,599.40	80,545.30	217,690.00

PROGRAMA OPERATIVO ANUAL AÑO 2015

FORMATO 02 "RESUMEN DE PROCESOS"

UNIVERSIDAD TECNOLÓGICA : DE COAHUILA

ADMINISTRACIÓN Y FINANZAS.- Infraestructura Programa de Imagen Institucional	1) Programa de Imagen Institucional 1) 7	1) 100%	1) 28%	8,084,310.31	5,680,866.70	21,849,487.31
	2) Seguimiento de Obra	2) 100%	2) 0%			
CONTRALORÍA INTERNA.- Supervisión del correcto uso de los recursos asignados a la Universidad	1) Programa anual de control y auditorías 1) 3	1) 100%	1) 34%	40,580.12	28,515.76	109,676.01
	2) Resultado de auditorías solventado 2) Monto Solventado	2) 100%	2) 34%			
CONTRALORÍA INTERNA.- Simplificación y Modernización Administrativa de la Universidad	1) Diagnóstico de innovación o modernización 1) 1	1) 100%	1) 0%			
	2) Actualización del Sistema de Entrega - Recepción 2) 1	2) 100%	2) 0%	0.00	0.00	0.01
	3) Proyecto de Contraloría Social 3) 1	3) 100%	3) 100%			
CONTRALORÍA INTERNA.- Transparencia, Acceso a la Información y Rendición de Cuentas	1) Actualización de la Página de Transparencia y Acceso a la Información Pública 1) 3	1) 100%	1) 33%	0.00	0.00	0.01
	2) Solicitudes de Acceso a la Información 2) 1	2) 100%	2) 0%			
JURÍDICO.- Actualización de la Normatividad Universitaria	1) Actualización de reglamentos en Qdoc 1) 3	1) 100%	1) 33%	46,630.29	32,767.23	126,027.81
	1) Atención de procesos legales 1) 1	1) 100%	1) 34%			
	2) Acta del H. Consejo Directivo 2) 4	2) 100%	2) 50%			
JURÍDICO.- Atención de Servicios Jurídicos Diversos	3) Gestión salarial 3) 1	3) 100%	3) 0%	0.00	0.00	0.01
	4) Gestión de contrato colectivo 4) 1	4) 100%	4) 0%			
	5) Atención de Servicios Jurídicos Diversos 5) 42	5) 100%	5) 25%			

PROGRAMA OPERATIVO ANUAL AÑO 2015

FORMATO 02 "RESUMEN DE PROCESOS"

UNIVERSIDAD TECNOLÓGICA : DE COAHUILA

COORDINACIÓN DE CÓMPUTO Y COMUNICACIONES: Soporte técnico en TIC's	1) Programa de seguimiento de soporte técnico en TIC's 2) Programa de seguimiento de evaluación y adquisición de equipos informáticos con tecnología actual - Servicio TIC	1) 900 2) 250	1) 100% 2) 100%	1) 25% 2) 0%	1,469,219.31	1,469,219.31	1,032,424.38	3,970,863.00
COORDINACIÓN DE CÓMPUTO Y COMUNICACIONES: Desarrollo de Software	1) Software implementado	1) 1	1) 100%	1) 100%	0.00	0.00	0.00	0.00
COORDINACIÓN DE CÓMPUTO Y COMUNICACIONES: Desarrollo de Sitio Web UTC	1) Sitio Web UTC	1) 1	1) 100%	1) 100%	0.00	0.00	0.00	0.00
CALIDAD.- Sistema de Gestión de Calidad	1) SGC actualizado en Q-doc	1) PRA	1) 100%	1) 100%	98,537.64	98,537.64	69,242.67	266,317.95
CALIDAD.- Mantenimiento del Sistema de Gestión de Calidad	1) Re - Certificación	1) 1	1) 100%	1) 100%	0.00	0.00	0.00	0.00
CALIDAD.- Fortalecimiento de la cultura de calidad en la Institución	1) Actividades de sensibilización al personal	1) 9	1) 100%	1) 33%				
	2) Acciones de mejora	2) 20	2) 100%	2) 80%				
	3) Reunión con instituciones (Benchmarking)	3) 1	3) 100%	3) 0%				
	4) Reuniones con alta dirección para revisión de indicadores	4) 3	4) 100%	4) 66%				
	5) Reunión de revisión de Filosofía Institucional	5) 1	5) 100%	5) 0%				
	6) Participación en premios de calidad	6) 1	6) 100%	6) 0%				
TOTALES					57,041,051.11	57,041,051.11	40,082,900.78	154,165,003.00



IV. INFORMACION ADICIONAL



**RELACION DE BIENES UNIVERSIDAD TECNOLOGICA DE COAHUILA
OCTUBRE-DICIEMBRE 2015.**

CODIGO	DESCRIPCION	VALOR EN LIBROS
18861	OFFICE 2011 MAC HOME & BUSINESS NO CANCEL, NO DEVOL ESPAÑOL	\$ 4,292.00
18808	SERVIDOR DELL POWEREDGE R220 XEON	\$ 29,999.99
18807	MACKBOOK PRO RETINA 13.3 15DC	\$ 25,335.46
18922	MAQUINA SELLADORA ELECTRICA PARA BOLSAS	\$ 2,219.98
18865	SILLÓN EJECUTIVO CON DESCANZABRAZOS	\$ 1,873.40
12923	KIT DE LABORATORIO DE ENERGIAS RENOVABLES, ANALIZADOR DE CALIDAD	\$ 557,960.00
18810	EQUIPO DE COMPUTO	\$ 10,832.08
18811	EQUIPO DE COMPUTO	\$ 10,832.08
18812	EQUIPO DE COMPUTO	\$ 10,832.08
18813	EQUIPO DE COMPUTO	\$ 10,832.08
18814	EQUIPO DE COMPUTO	\$ 10,832.08
18815	EQUIPO DE COMPUTO	\$ 10,832.08
18816	EQUIPO DE COMPUTO	\$ 10,832.08
18817	EQUIPO DE COMPUTO	\$ 10,832.08
18818	EQUIPO DE COMPUTO	\$ 10,832.08
18819	EQUIPO DE COMPUTO	\$ 10,832.08
18820	EQUIPO DE COMPUTO	\$ 10,832.08
18821	EQUIPO DE COMPUTO	\$ 10,832.08
18822	EQUIPO DE COMPUTO	\$ 10,832.08
18823	EQUIPO DE COMPUTO	\$ 10,832.08
18824	EQUIPO DE COMPUTO	\$ 10,832.08
18825	EQUIPO DE COMPUTO	\$ 10,832.08
18826	EQUIPO DE COMPUTO	\$ 10,832.08
18827	EQUIPO DE COMPUTO	\$ 10,832.08
18828	EQUIPO DE COMPUTO	\$ 10,832.08
18829	EQUIPO DE COMPUTO	\$ 10,832.08
18830	EQUIPO DE COMPUTO	\$ 10,832.08
18831	EQUIPO DE COMPUTO	\$ 10,832.08
18832	EQUIPO DE COMPUTO	\$ 10,832.08
18833	EQUIPO DE COMPUTO	\$ 10,832.08
18834	EQUIPO DE COMPUTO	\$ 10,832.08
18835	EQUIPO DE COMPUTO	\$ 10,832.08
18836	EQUIPO DE COMPUTO	\$ 10,832.08
18837	EQUIPO DE COMPUTO	\$ 10,832.08
18838	EQUIPO DE COMPUTO	\$ 10,832.08
18839	EQUIPO DE COMPUTO	\$ 10,832.08
18840	EQUIPO DE COMPUTO	\$ 10,832.08
18841	EQUIPO DE COMPUTO	\$ 10,832.08
18842	EQUIPO DE COMPUTO	\$ 10,832.08
18843	EQUIPO DE COMPUTO	\$ 10,832.08
18844	EQUIPO DE COMPUTO	\$ 10,832.08
18845	EQUIPO DE COMPUTO	\$ 10,832.08
18846	EQUIPO DE COMPUTO	\$ 10,832.08
18847	EQUIPO DE COMPUTO	\$ 10,832.08

18848	EQUIPO DE COMPUTO	\$	10,832.08
18849	EQUIPO DE COMPUTO	\$	10,832.08
18850	EQUIPO DE COMPUTO	\$	10,832.08
18851	EQUIPO DE COMPUTO	\$	10,832.08
18852	EQUIPO DE COMPUTO	\$	10,832.08
18853	EQUIPO DE COMPUTO	\$	10,832.08
18854	EQUIPO DE COMPUTO	\$	10,832.08
18855	EQUIPO DE COMPUTO	\$	10,832.08
18856	EQUIPO DE COMPUTO	\$	10,832.08
18857	EQUIPO DE COMPUTO	\$	10,832.08
18858	EQUIPO DE COMPUTO	\$	10,832.08
18859	EQUIPO DE COMPUTO	\$	10,832.08
18869	1 SERVIDOR, INC. SWITS Y LICENCIAS	\$	1,007,249.70
18870	1 SERVIDOR, INC. SWITS Y LICENCIAS	\$	1,007,249.70
18937	BUZON FISCAL Y PAQUETE DE TRANSACCIONES PARA LA EMISION Y/O RECEPCION DE CFDLS	\$	2,262.00
18875	TELEFONO DIGITAL PANASONIC	\$	2,357.90
18876	TELEFONO DIGITAL PANASONIC	\$	2,357.90
18877	TELEFONO DIGITAL PANASONIC	\$	2,357.90
18878	TELEFONO DIGITAL PANASONIC	\$	2,357.90
18912	TELEFONO DIGITAL PANASONIC	\$	1,089.35
18913	TELEFONO DIGITAL PANASONIC	\$	1,089.35
18938	GENERADOR DE TONOS Y PROBADOR DE CABLES	\$	1,690.00
18939	TELEFONO DIGITAL PANASONIC	\$	2,044.00
18940	ROBOT BATTERY	\$	13,131.20
18941	ENTRENADOR DE PLC CON HIMI	\$	199,975.00
18916	DISCO DURO EXTERNO ADATA	\$	2,436.00
18933-18934	MODULO SPF	\$	40,426.00
18931	COMPUTADORA APPLE IMAC	\$	44,549.46
18932	MACBOOK AIR 13"	\$	31,048.85
18930	EQUIPO DE COMPUTO CPU INTEGRADO	\$	21,148.54
18914	SILLA EJECUTIVA CON BRAZOS TAMAYO BEGRO	\$	1,685.25
18915	SILLA EJECUTIVA CON BRAZOS TAMAYO BEGRO	\$	1,685.25
18926	BALANZA ELECTRICA, PORTATIL DE PRECISCOUT	\$	11,136.00
18927	PARRILLA DE CALENTAMIENTO Y AGITACION ANALOGA CON PLATO CERAMICO	\$	8,021.40
	BIENES MUEBLES	\$	3,570,633.48
	EDIFICIOS	\$	187,884,737.00



No cuenta con esquemas bursátiles y de
cobertura física

Av. Industria Metalúrgica 2001

Parque industrial Ramos Arizpe

Ramos Arizpe, Coahuila, México C.P. 25900

Apartado Postal #160 Tel-Fax (844) 2883800

<http://www.utc.edu.mx>

UNIVERSIDAD TECNOLÓGICA DE COAHUILA

FORMATO DEL EJERCICIO Y DESTINO DE GASTOS FEDERALIZADOS Y REINTEGROS

CUARTO TRIMESTRE 2015

PROGRAMA O FONDO	DESTINO DE LOS RECURSOS	EJERCICIO		REINTEGRO
		DEVENGADO	PAGADO	
CONVENIO	GASTO CORRIENTE	43,405,935.00	43,148,167.73	



"2015, Año de la Lucha Contra el Cáncer"

CONCILIACION BANCARIA: DICIEMBRE 2015
INSTITUCION FINANCIERA: BBVA BANCOMER
CUENTA BANCARIA: 0140598860

SALDO SEGÚN BANCO

13,139.96

CREDITOS CONTABLES NO CORRESPONDIDOS POR EL BANCO
FECHA NOMBRE Y/O CONCEPTO

REF. IMPORTE

0.00

DEPOSITOS CONTABLES NO CORRESPONDIDOS POR EL BANCO
FECHA NOMBRE Y/O CONCEPTO

REF. IMPORTE

0.00

RETIROS BANCARIOS NO CORRSPONDIDOS POR CONTABILIDAD
FECHA NOMBRE Y/O CONCEPTO

REF. IMPORTE

0.00

DEPOSITOS BANCARIOS NO CORRESPONDIDOS POR CONTABILIDAD
FECHA NOMBRE Y/O CONCEPTO

REF. IMPORTE

0.00

SALDOS SEGÚN CONTABILIDAD

13,139.96

ELABORO
C.P. LOURDES VALDEZ SOLIS

REVISO
C.P. CLAUDIA GPE. GONZALEZ RAMOS

AUTORIZO
C.P. BEATRIZ MARTINEZ DELGADILLO



"2015, Año de la Lucha Contra el Cáncer"

CONCILIACION BANCARIA: DICIEMBRE 2015
INSTITUCION FINANCIERA: BBVA BANCOMER
CUENTA BANCARIA: 0152703297

SALDO SEGÚN BANCO

403,585.43

CREDITOS CONTABLES NO CORRESPONDIDOS POR EL BANCO

FECHA	NOMBRE Y/O CONCEPTO	REF.	IMPORTE
			<u>0.00</u>

DEPOSITOS CONTABLES NO CORRESPONDIDOS POR EL BANCO

FECHA	NOMBRE Y/O CONCEPTO	REF.	IMPORTE
			<u>0.00</u>

RETIROS BANCARIOS NO CORRESPONDIDOS POR CONTABILIDAD

FECHA	NOMBRE Y/O CONCEPTO	REF.	IMPORTE
			<u>0.00</u>

DEPOSITOS BANCARIOS NO CORRESPONDIDOS POR CONTABILIDAD

FECHA	NOMBRE Y/O CONCEPTO	REF.	IMPORTE
			<u>0.00</u>

SALDOS SEGÚN CONTABILIDAD

403,585.43

ELABORO

C.P. LOURDES VALDEZ SOLIS

REVISO

C.P. CLAUDIA GPE. GONZALEZ RAMOS

AUTORIZO

C.P. BEATRIZ MARTINEZ DELGADILLO



"2015, Año de la Lucha Contra el Cáncer"

CONCILIACION BANCARIA: DICIEMBRE 2015
INSTITUCION FINANCIERA: BBVA BANCOMER
CUENTA BANCARIA: 0101535471

SALDO SEGÚN BANCO

841,801.15

CREDITOS CONTABLES NO CORRESPONDIDOS POR EL BANCO

Table with columns: FECHA, NOMBRE Y/O CONCEPTO, REF., IMPORTE. Total: 0.00

DEPOSITOS CONTABLES NO CORRESPONDIDOS POR EL BANCO

Table with columns: FECHA, NOMBRE Y/O CONCEPTO, REF., IMPORTE. Total: 0.00

RETIROS BANCARIOS NO CORRESPONDIDOS POR CONTABILIDAD

Table with columns: FECHA, NOMBRE Y/O CONCEPTO, REF., IMPORTE. Total: 0.00

DEPOSITOS BANCARIOS NO CORRESPONDIDOS POR CONTABILIDAD

Table with columns: FECHA, NOMBRE Y/O CONCEPTO, REF., IMPORTE. Total: 0.00

SALDOS SEGÚN CONTABILIDAD

841,801.15

ELABORO
C.P. LOURDES VALDEZ SOLIS

REVISO
C.P. CLAUDIA GPE. GONZALEZ RAMOS

AUTORIZO
C.P. BEATRIZ MARTINEZ DELGADILLO



"2015, Año de la Lucha Contra el Cáncer"

CONCILIACION BANCARIA: DICIEMBRE 2015
INSTITUCION FINANCIERA: BANCO MERCANTIL DEL NORTE
CUENTA BANCARIA: 0107499235

SALDO SEGÚN BANCO

770,686.90

CREDITOS CONTABLES NO CORRESPONDIDOS POR EL BANCO

FECHA NOMBRE Y/O CONCEPTO REF. IMPORTE

0.00

DEPOSITOS CONTABLES NO CORRESPONDIDOS POR EL BANCO

FECHA NOMBRE Y/O CONCEPTO REF. IMPORTE

0.00

RETIROS BANCARIOS NO CORRSPONDIDOS POR CONTABILIDAD

FECHA NOMBRE Y/O CONCEPTO REF. IMPORTE

0.00

DEPOSITOS BANCARIOS NO CORRESPONDIDOS POR CONTABILIDAD

FECHA NOMBRE Y/O CONCEPTO REF. IMPORTE

0.00

SALDOS SEGÚN CONTABILIDAD

770,686.90

ELABORO

C.P. LOURDES VALDEZ SOLIS

REVISO

C.P. CLAUDIA GPE. GONZALEZ RAMOS

AUTORIZO

C.P. BEATRIZ MARTINEZ DELGADILLO



"2015, Año de la Lucha Contra el Cáncer"

CONCILIACION BANCARIA: DICIEMBRE 2015
 INSTITUCION FINANCIERA: BANCO MERCANTIL DEL NORTE
 CUENTA BANCARIA: 0107775452

SALDO SEGÚN BANCO

3,776,901.51

CREDITOS CONTABLES NO CORRESPONDIDOS POR EL BANCO

FECHA	NOMBRE Y/O CONCEPTO	REF.	IMPORTE
31-dic	FRANCISCO JAVIER SILVA GONZALEZ	10457	1,212.00
31-dic	CLAUDIA GPE. AGUILRAR RAMIREZ	10458	9,407.12
31-dic	CLAUDIA GPE. AGUILRAR RAMIREZ	10459	1,704.08
			<u>12,323.20</u>

DEPOSITOS CONTABLES NO CORRESPONDIDOS POR EL BANCO

FECHA	NOMBRE Y/O CONCEPTO	REF.	IMPORTE
			<u>0.00</u>

RETIROS BANCARIOS NO CORRESPONDIDOS POR CONTABILIDAD

FECHA	NOMBRE Y/O CONCEPTO	REF.	IMPORTE
			<u>0.00</u>

DEPOSITOS BANCARIOS NO CORRESPONDIDOS POR CONTABILIDAD

FECHA	NOMBRE Y/O CONCEPTO	REF.	IMPORTE
02/09/2015	DEPOSITO EN EFECTIVO		3,000.00
25/09/2015	DEPOSITO EN EFECTIVO		1,500.00
14/10/2015	DEPOSITO EN EFECTIVO		2,000.00
23/10/2015	DEPOSITO EN EFECTIVO		500.00
11/11/2015	DEPOSITO EN EFECTIVO		1,600.00
25/11/2015	DEPOSITO EN EFECTIVO		1,600.00
27/11/2015	DEPOSITO EN EFECTIVO		1,600.00
11/12/2016	DEPOSITO		3,000.00
			<u>14,800.00</u>

SALDOS SEGÚN CONTABILIDAD

3,749,778.31

ELABORO

C.P. LOURDES VALDEZ SOLIS

REVISO

C.P. CLAUDIA GPE. GONZALEZ RAMOS

AUTORIZO

C.P. BEATRIZ MARTINEZ DELGADILLO



"2015, Año de la Lucha Contra el Cáncer"

CONCILIACION BANCARIA: DICIEMBRE 2015
 INSTITUCION FINANCIERA: BANCO MERCANTIL DEL NORTE
 CUENTA BANCARIA: 0585970239

SALDO SEGÚN BANCO

123,338.74

CREDITOS CONTABLES NO CORRESPONDIDOS POR EL BANCO

FECHA	NOMBRE Y/O CONCEPTO	REF.	IMPORTE
17/07/2015	ANAY LILIANA MEDINA LUNA	2028	442.87
26/11/2015	NUEVA WALMART DE MEXICO, S, DE R.L. DE C.V.	2047	1,728.26
09/12/2016	JUAN FRANCISCO MEGIAS ANGUITAS	2048	1,091.22
09/12/2016	JUAN FRANCISCO MEGIAS ANGUITAS	2049	1,091.22
11/12/2016	SARA ELIA LEIJA MEZQUITIC	2052	7,290.14
11/12/2016	MAGDALENA CABELLO SANCHEZ	2062	556.50
16/12/2016	JUAN FRANCISCO MEGIAS ANGUITAS	2063	545.61
18/12/2016	ANAYA LILIANA MEDINA LUNA	2068	3,583.44
			<u>16,329.26</u>

DEPOSITOS CONTABLES NO CORRESPONDIDOS POR EL BANCO

FECHA	NOMBRE Y/O CONCEPTO	REF.	IMPORTE
			<u>0.00</u>

RETIROS BANCARIOS NO CORRSPONDIDOS POR CONTABILIDAD

FECHA	NOMBRE Y/O CONCEPTO	REF.	IMPORTE
			<u>0.00</u>

DEPOSITOS BANCARIOS NO CORRESPONDIDOS POR CONTABILIDAD

FECHA	NOMBRE Y/O CONCEPTO	REF.	IMPORTE
07/09/2015	DEPOSITO EN EFECTIVO		5,355.60
			<u>5,355.60</u>

SALDOS SEGÚN CONTABILIDAD

101,653.88

ELABORO

C.P. LOURDES VALDEZ SOLIS

REVISO

C.P. CLAUDIA GPE. GONZALEZ RAMOS

AUTORIZO

C.P. BEATRIZ MARTINEZ DELGADILLO



"2015, Año de la Lucha Contra el Cáncer"

CONCILIACION BANCARIA: DICIEMBRE 2015
INSTITUCION FINANCIERA: BANCO SANTANDER
CUENTA BANCARIA: 65500862595

SALDO SEGÚN BANCO 39,198.50

Table with 4 columns: FECHA, NOMBRE Y/O CONCEPTO, REF., IMPORTE. Total: 0.00

Table with 4 columns: FECHA, NOMBRE Y/O CONCEPTO, REF., IMPORTE. Total: 0.00

Table with 4 columns: FECHA, NOMBRE Y/O CONCEPTO, REF., IMPORTE. Total: 0.00

Table with 4 columns: FECHA, NOMBRE Y/O CONCEPTO, REF., IMPORTE. Total: 0.00

SALDOS SEGÚN CONTABILIDAD 39,198.50

ELABORO

Handwritten signature of Lourdes Valdez Solis

C.P. LOURDES VALDEZ SOLIS

REVISO

Handwritten signature of Claudia GPE. Gonzalez Ramos

C.P. CLAUDIA GPE. GONZALEZ RAMOS

AUTORIZO

Handwritten signature of Beatriz Martinez Delgadillo

C.P. BEATRIZ MARTINEZ DELGADILLO



"2015, Año de la Lucha Contra el Cáncer"

CONCILIACION BANCARIA: DICIEMBRE 2015
INSTITUCION FINANCIERA: BANCO SANTANDER
CUENTA BANCARIA: 65501728667 FONDO DE CONTINGENCIA

SALDO SEGÚN BANCO

0.00

CREDITOS CONTABLES NO CORRESPONDIDOS POR EL BANCO

FECHA NOMBRE Y/O CONCEPTO REF. IMPORTE

0.00

DEPOSITOS CONTABLES NO CORRESPONDIDOS POR EL BANCO

FECHA NOMBRE Y/O CONCEPTO REF. IMPORTE

0.00

RETIROS BANCARIOS NO CORRESPONDIDOS POR CONTABILIDAD

FECHA NOMBRE Y/O CONCEPTO REF. IMPORTE

0.00

DEPOSITOS BANCARIOS NO CORRESPONDIDOS POR CONTABILIDAD

FECHA NOMBRE Y/O CONCEPTO REF. IMPORTE

0.00

SALDOS SEGÚN CONTABILIDAD

0.00

ELABORO

C.P. LOURDES VALDEZ SOLIS

REVISO

C.P. CLAUDIA GPE. GONZALEZ RAMOS

AUTORIZO

C.P. BEATRIZ MARTINEZ DELGADILLO



"2015, Año de la Lucha Contra el Cáncer"

CONCILIACION BANCARIA: DICIEMBRE 2015
INSTITUCION FINANCIERA: BANCO SANTANDER
CUENTA BANCARIA: 65502347970 PROMEP

SALDO SEGÚN BANCO 255,849.81

Table with 4 columns: FECHA, NOMBRE Y/O CONCEPTO, REF., IMPORTE. Total: 0.00

Table with 4 columns: FECHA, NOMBRE Y/O CONCEPTO, REF., IMPORTE. Total: 0.00

Table with 4 columns: FECHA, NOMBRE Y/O CONCEPTO, REF., IMPORTE. Total: 0.00

Table with 4 columns: FECHA, NOMBRE Y/O CONCEPTO, REF., IMPORTE. Total: 0.00

SALDOS SEGÚN CONTABILIDAD 255,849.81

ELABORO [Signature]
C.P. LOURDES VALDEZ SOLIS

REVISO [Signature]
C.P. CLAUDIA GPE. GONZALEZ RAMOS

AUTORIZO [Signature]
C.P. BEATRIZ MARTINEZ DELGADILLO



"2015, Año de la Lucha Contra el Cáncer"

CONCILIACION BANCARIA: DICIEMBRE 2015
 INSTITUCION FINANCIERA: BANCO SANTANDER
 CUENTA BANCARIA: 65502470368 PROPIOS

SALDO SEGÚN BANCO 47,368.30

CREDITOS CONTABLES NO CORRESPONDIDOS POR EL BANCO

FECHA	NOMBRE Y/O CONCEPTO	REF.	IMPORTE	
10/06/2015	BCD TRAVEL, S.A. DE C.V.	SOL. 1766	90.00	
				<u>90.00</u>

DEPOSITOS CONTABLES NO CORRESPONDIDOS POR EL BANCO

FECHA	NOMBRE Y/O CONCEPTO	REF.	IMPORTE	
				<u>0.00</u>

RETIROS BANCARIOS NO CORRSPONDIDOS POR CONTABILIDAD


FECHA	NOMBRE Y/O CONCEPTO	REF.	IMPORTE	
				<u>0.00</u>

DEPOSITOS BANCARIOS NO CORRESPONDIDOS POR CONTABILIDAD

FECHA	NOMBRE Y/O CONCEPTO	REF.	IMPORTE	
				<u>0.00</u>

SALDOS SEGÚN CONTABILIDAD 47,278.30

ELABORO


 C.P. LOURDES VALDEZ SOLIS

REVISO


 C.P. CLAUDIA GPE. GONZALEZ RAMOS

AUTORIZO


 C.P. BEATRIZ MARTINEZ DELGADILLO



"2015, Año de la Lucha Contra el Cáncer"

CONCILIACION BANCARIA: DICIEMBRE 2015
INSTITUCION FINANCIERA: HSBC MEXICO
CUENTA BANCARIA: 4022099451

SALDO SEGÚN BANCO

459,949.34

CREDITOS CONTABLES NO CORRESPONDIDOS POR EL BANCO

FECHA	NOMBRE Y/O CONCEPTO	REF.	IMPORTE
			<u>0.00</u>

DEPOSITOS CONTABLES NO CORRESPONDIDOS POR EL BANCO

FECHA	NOMBRE Y/O CONCEPTO	REF.	IMPORTE
			<u>0.00</u>

RETIROS BANCARIOS NO CORRSPONDIDOS POR CONTABILIDAD

FECHA	NOMBRE Y/O CONCEPTO	REF.	IMPORTE
			<u>0.00</u>

DEPOSITOS BANCARIOS NO CORRESPONDIDOS POR CONTABILIDAD

FECHA	NOMBRE Y/O CONCEPTO	REF.	IMPORTE
			<u>0.00</u>

SALDOS SEGÚN CONTABILIDAD

459,949.34

ELABORO

C.P. LOURDES VALDEZ SOLIS

REVISO

C.P. CLAUDIA GPE. GONZALEZ RAMOS

AUTORIZO

C.P. BEATRIZ MARTINEZ DELGADILLO



"2015, Año de la Lucha Contra el Cáncer"

CONCILIACION BANCARIA: DICIEMBRE 2015
INSTITUCION FINANCIERA: BANCO SANTANDER
CUENTA BANCARIA: 65502504558 ICIFED

SALDO SEGÚN BANCO 0.00

CREDITOS CONTABLES NO CORRESPONDIDOS POR EL BANCO

FECHA	NOMBRE Y/O CONCEPTO	REF.	IMPORTE
			<u>0.00</u>

DEPOSITOS CONTABLES NO CORRESPONDIDOS POR EL BANCO

FECHA	NOMBRE Y/O CONCEPTO	REF.	IMPORTE
			<u>0.00</u>

RETIROS BANCARIOS NO CORRSPONDIDOS POR CONTABILIDAD

FECHA	NOMBRE Y/O CONCEPTO	REF.	IMPORTE
			<u>0.00</u>

DEPOSITOS BANCARIOS NO CORRESPONDIDOS POR CONTABILIDAD

FECHA	NOMBRE Y/O CONCEPTO	REF.	IMPORTE
			<u>0.00</u>

SALDOS SEGÚN CONTABILIDAD 0.00

ELABORO

C.P. LOURDES VALDEZ SOLIS

REVISO

C.P. CLAUDIA GPE. GONZALEZ RAMOS

AUTORIZO

C.P. BEATRIZ MARTINEZ DELGADILLO



"2015, Año de la Lucha Contra el Cáncer"

CONCILIACION BANCARIA: DICIEMBRE 2015
INSTITUCION FINANCIERA: BANCO SCOTIABANK INVERLAT
CUENTA BANCARIA: 1871376667

SALDO SEGÚN BANCO

438,884.93

CREDITOS CONTABLES NO CORRESPONDIDOS POR EL BANCO

FECHA	NOMBRE Y/O CONCEPTO	REF.	IMPORTE
			0.00

DEPOSITOS CONTABLES NO CORRESPONDIDOS POR EL BANCO

FECHA	NOMBRE Y/O CONCEPTO	REF.	IMPORTE
			0.00

RETIROS BANCARIOS NO CORRSPONDIDOS POR CONTABILIDAD

FECHA	NOMBRE Y/O CONCEPTO	REF.	IMPORTE
			0.00

DEPOSITOS BANCARIOS NO CORRESPONDIDOS POR CONTABILIDAD

FECHA	NOMBRE Y/O CONCEPTO	REF.	IMPORTE
			0.00

SALDOS SEGÚN CONTABILIDAD

438,884.93

ELABORO

C.P. LOURDES VALDEZ SOLIS

REVISO

C.P. CLAUDIA GPE. GONZALEZ RAMOS

AUTORIZO

C.P. BEATRIZ MARTINEZ DELGADILLO



"2015, Año de la Lucha Contra el Cáncer"

CONCILIACION BANCARIA: DICIEMBRE 2015
INSTITUCION FINANCIERA: AFIRME
CUENTA BANCARIA: 16251000941

SALDO SEGÚN BANCO 23.47

Table with 4 columns: FECHA, NOMBRE Y/O CONCEPTO, REF., IMPORTE. Total: 0.00

Table with 4 columns: FECHA, NOMBRE Y/O CONCEPTO, REF., IMPORTE. Total: 0.00

Table with 4 columns: FECHA, NOMBRE Y/O CONCEPTO, REF., IMPORTE. Total: 0.00

Table with 4 columns: FECHA, NOMBRE Y/O CONCEPTO, REF., IMPORTE. Total: 0.00

SALDOS SEGÚN CONTABILIDAD 23.47

ELABORO

REVISO

AUTORIZO

C.P. LOURDES VALDEZ SOLIS

C.P. CLAUDIA GPE. GONZALEZ RAMOS

C.P. BEATRIZ MARTINEZ DELGADILLO



"2015, Año de la Lucha Contra el Cáncer"

CONCILIACION BANCARIA: DICIEMBRE 2015
 INSTITUCION FINANCIERA: BANCO SANTANDER
 CUENTA BANCARIA: 65503654325 PROPIOS

SALDO SEGÚN BANCO 362,478.10

CREDITOS CONTABLES NO CORRESPONDIDOS POR EL BANCO

FECHA	NOMBRE Y/O CONCEPTO	REF.	IMPORTE
			<u>0.00</u>

DEPOSITOS CONTABLES NO CORRESPONDIDOS POR EL BANCO

FECHA	NOMBRE Y/O CONCEPTO	REF.	IMPORTE
			<u>0.00</u>

RETIROS BANCARIOS NO CORRSPONDIDOS POR CONTABILIDAD

FECHA	NOMBRE Y/O CONCEPTO	REF.	IMPORTE
			<u>0.00</u>

DEPOSITOS BANCARIOS NO CORRESPONDIDOS POR CONTABILIDAD

FECHA	NOMBRE Y/O CONCEPTO	REF.	IMPORTE
			<u>0.00</u>

SALDOS SEGÚN CONTABILIDAD 362,478.10

ELABORO

REVISO

AUTORIZO

C.P. LOURDES VALDEZ SOLIS

C.P. CLAUDIA GPE. GONZALEZ RAMOS

C.P. BEATRIZ MARTINEZ DELGADILLO



"2015, Año de la Lucha Contra el Cáncer"

CONCILIACION BANCARIA: DICIEMBRE 2015
 INSTITUCION FINANCIERA: BANCO SANTADER
 CUENTA BANCARIA: 65503998827 FAC

SALDO SEGÚN BANCO

22,197.51

CREDITOS CONTABLES NO CORRESPONDIDOS POR EL BANCO

FECHA	NOMBRE Y/O CONCEPTO	REF.	IMPORTE
-------	---------------------	------	---------

0.00

DEPOSITOS CONTABLES NO CORRESPONDIDOS POR EL BANCO

FECHA	NOMBRE Y/O CONCEPTO	REF.	IMPORTE
-------	---------------------	------	---------

0.00

RETIROS BANCARIOS NO CORRSPONDIDOS POR CONTABILIDAD

FECHA	NOMBRE Y/O CONCEPTO	REF.	IMPORTE
-------	---------------------	------	---------

0.00

DEPOSITOS BANCARIOS NO CORRESPONDIDOS POR CONTABILIDAD

FECHA	NOMBRE Y/O CONCEPTO	REF.	IMPORTE
-------	---------------------	------	---------

0.00

SALDOS SEGÚN CONTABILIDAD

22,197.51

ELABORO

C.P. LOURDES VALDEZ SOLIS

REVISO

C.P. CLAUDIA GPE. GONZALEZ RAMOS

AUTORIZO

C.P. BEATRIZ MARTINEZ DELGADILLO



"2015, Año de la Lucha Contra el Cáncer"

CONCILIACION BANCARIA: DICIEMBRE 2015
INSTITUCION FINANCIERA: BANCO SCOTIABANK INVERLAT
CUENTA BANCARIA: 1872502666

SALDO SEGÚN BANCO 0.00

Table with 4 columns: FECHA, NOMBRE Y/O CONCEPTO, REF., IMPORTE. Title: CREDITOS CONTABLES NO CORRESPONDIDOS POR EL BANCO. Total: 0.00

Table with 4 columns: FECHA, NOMBRE Y/O CONCEPTO, REF., IMPORTE. Title: DEPOSITOS CONTABLES NO CORRESPONDIDOS POR EL BANCO. Total: 0.00

Table with 4 columns: FECHA, NOMBRE Y/O CONCEPTO, REF., IMPORTE. Title: RETIROS BANCARIOS NO CORRSPONDIDOS POR CONTABILIDAD. Total: 0.00

Table with 4 columns: FECHA, NOMBRE Y/O CONCEPTO, REF., IMPORTE. Title: DEPOSITOS BANCARIOS NO CORRESPONDIDOS POR CONTABILIDAD. Total: 0.00

SALDOS SEGÚN CONTABILIDAD 0.00

ELABORO [Signature]
C.P. LOURDES VALDEZ SOLIS

REVISO [Signature]
C.P. CLAUDIA GPE. GONZALEZ RAMOS

AUTORIZO [Signature]
C.P. BEATRIZ MARTINEZ DELGADILLO



"2015, Año de la Lucha Contra el Cáncer"

CONCILIACION BANCARIA: DICIEMBRE 2015
INSTITUCION FINANCIERA: BANCO SCOTIABANK INVERLAT
CUENTA BANCARIA: 1872567733 PROFOCIE

SALDO SEGÚN BANCO

0.00

CREDITOS CONTABLES NO CORRESPONDIDOS POR EL BANCC

FECHA

NOMBRE Y/O CONCEPTO

REF.

IMPORTE

0.00

DEPOSITOS CONTABLES NO CORRESPONDIDOS POR EL BANCO

FECHA

NOMBRE Y/O CONCEPTO

REF.

IMPORTE

0.00

RETIROS BANCARIOS NO CORRSPONDIDOS POR CONTABILIDAD

FECHA

NOMBRE Y/O CONCEPTO

REF.

IMPORTE

0.00

DEPOSITOS BANCARIOS NO CORRESPONDIDOS POR CONTABILIDAD

FECHA

NOMBRE Y/O CONCEPTO

REF.

IMPORTE

0.00

SALDOS SEGÚN CONTABILIDAD


0.00

ELABORO

REVISO

AUTORIZO


C.P. LOURDES VALDEZ SOLIS


C.P. CLAUDIA GPE. GONZALEZ RAMOS


C.P. BEATRIZ MARTINEZ DELGADILLO



"2015, Año de la Lucha Contra el Cáncer"

CONCILIACION BANCARIA: DICIEMBRE 2015
 INSTITUCION FINANCIERA: BANCO SCOTIABANK INVERLAT
 CUENTA BANCARIA: 18701738593 FEDERAL

SALDO SEGÚN BANCO

27,585.84

CREDITOS CONTABLES NO CORRESPONDIDOS POR EL BANCO

FECHA	NOMBRE Y/O CONCEPTO	REF.	IMPORTE
-------	---------------------	------	---------

0.00

DEPOSITOS CONTABLES NO CORRESPONDIDOS POR EL BANCO

FECHA	NOMBRE Y/O CONCEPTO	REF.	IMPORTE
-------	---------------------	------	---------

0.00

RETIROS BANCARIOS NO CORRSPONDIDOS POR CONTABILIDAD

FECHA	NOMBRE Y/O CONCEPTO	REF.	IMPORTE
-------	---------------------	------	---------

0.00

DEPOSITOS BANCARIOS NO CORRESPONDIDOS POP CONTABILIDAD

FECHA	NOMBRE Y/O CONCEPTO	REF.	IMPORTE
-------	---------------------	------	---------

01/09/2015	DEPOSITO PARA APERTURA DE CTA.		3.00
------------	--------------------------------	--	------

3.00

SALDOS SEGÚN CONTABILIDAD

27,582.84

ELABORO

C.P. LOURDES VALDEZ SOLIS

REVISO

C.P. CLAUDIA GPE. GONZALEZ RAMOS

AUTORIZO

C.P. BEATRIZ MARTINEZ DELGADILLO



"2015, Año de la Lucha Contra el Cáncer"

CONCILIACION BANCARIA: DICIEMBRE 2015
 INSTITUCION FINANCIERA: BANCO SCOTIABANK INVERLAT
 CUENTA BANCARIA: 18702658151 - FIDEICOMISO

SALDO SEGÚN BANCO

3,188.36

CREDITOS CONTABLES NO CORRESPONDIDOS POR EL BANCO

FECHA	NOMBRE Y/O CONCEPTO	REF.	IMPORTE
-------	---------------------	------	---------

0.00

DEPOSITOS CONTABLES NO CORRESPONDIDOS POR EL BANCO

FECHA	NOMBRE Y/O CONCEPTO	REF.	IMPORTE
-------	---------------------	------	---------

0.00

RETIROS BANCARIOS NO CORRESPONDIDOS POR CONTABILIDAD

FECHA	NOMBRE Y/O CONCEPTO	REF.	IMPORTE
-------	---------------------	------	---------

29/09/2015	CHEQUE PAGADO		3,480.00
------------	---------------	--	----------

3,480.00

DEPOSITOS BANCARIOS NO CORRESPONDIDOS POR CONTABILIDAD

FECHA	NOMBRE Y/O CONCEPTO	REF.	IMPORTE
-------	---------------------	------	---------

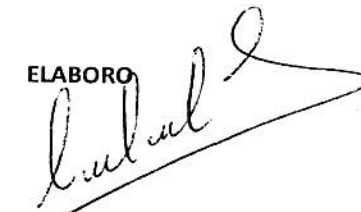
29/09/2015	SEL TRASPASO		4,520.00
------------	--------------	--	----------

4,520.00

SALDOS SEGÚN CONTABILIDAD

2,148.36

ELABORO


C.P. LOURDES VALDEZ SOLIS

REVISO


C.P. CLAUDIA GPE. GONZALEZ RAMOS

AUTORIZO


C.P. BEATRIZ MARTINEZ DELGADILLO



"2015, Año de la Lucha Contra el Cáncer"

CONCILIACION BANCARIA: DICIEMBRE 2015
INSTITUCION FINANCIERA: BANCO SCOTIABANK INVERLAT
CUENTA BANCARIA: 18702712431 - FIDEICOMISO

SALDO SEGÚN BANCO 6,729,604.00

FECHA	NOMBRE Y/O CONCEPTO	REF.	IMPORTE
			<u><u>0.00</u></u>

FECHA	NOMBRE Y/O CONCEPTO	REF.	IMPORTE
			<u><u>0.00</u></u>

FECHA	NOMBRE Y/O CONCEPTO	REF.	IMPORTE
			<u><u>0.00</u></u>

FECHA	NOMBRE Y/O CONCEPTO	REF.	IMPORTE
			<u><u>0.00</u></u>

SALDOS SEGÚN CONTABILIDAD 6,729,604.00

ELABORO

REVISO

AUTORIZO


C.P. LOURDES VALDEZ SOLIS


C.P. CLAUDIA GPE. GONZALEZ RAMOS


C.P. BEATRIZ MARTINEZ DELGADILLO



"2015, Año de la Lucha Contra el Cáncer"

CONCILIACION BANCARIA: DICIEMBRE 2015
INSTITUCION FINANCIERA: BANCO SCOTIABANK INVERLAT
CUENTA BANCARIA: 76164187 INV. PARRAS B-INVERSION

SALDO SEGÚN BANCO

0.00

CREDITOS CONTABLES NO CORRESPONDIDOS POR EL BANCO

FECHA NOMBRE Y/O CONCEPTO REF. IMPORTE

0.00

DEPOSITOS CONTABLES NO CORRESPONDIDOS POR EL BANCO

FECHA NOMBRE Y/O CONCEPTO REF. IMPORTE

0.00

RETIROS BANCARIOS NO CORRSPONDIDOS POR CONTABILIDAD

FECHA NOMBRE Y/O CONCEPTO REF. IMPORTE

0.00

DEPOSITOS BANCARIOS NO CORRESPONDIDOS POR CONTABILIDAD

FECHA NOMBRE Y/O CONCEPTO REF. IMPORTE

0.00

SALDOS SEGÚN CONTABILIDAD

0.00

ELABORO

C.P. LOURDES VALDEZ SOLIS

REVISO

C.P. CLAUDIA GPE. GONZALEZ RAMOS

AUTORIZO

C.P. BEATRIZ MARTINEZ DELGADILLO



"2015, Año de la Lucha Contra el Cáncer"

CONCILIACION BANCARIA: DICIEMBRE 2015
 INSTITUCION FINANCIERA: BANCO SCOTIABANK INVERLAT
 CUENTA BANCARIA: 76146150 SB-667 PROPIOS INVERSION

SALDO SEGÚN BANCO 3,962.03

CREDITOS CONTABLES NO CORRESPONDIDOS POR EL BANCO

FECHA	NOMBRE Y/O CONCEPTO	REF.	IMPORTE
			<u><u>0.00</u></u>

DEPOSITOS CONTABLES NO CORRESPONDIDOS POR EL BANCO

FECHA	NOMBRE Y/O CONCEPTO	REF.	IMPORTE
			<u><u>0.00</u></u>

RETIROS BANCARIOS NO CORRSPONDIDOS POR CONTABILIDAD

FECHA	NOMBRE Y/O CONCEPTO	REF.	IMPORTE
			<u><u>0.00</u></u>

DEPOSITOS BANCARIOS NO CORRESPONDIDOS POR CONTABILIDAD

FECHA	NOMBRE Y/O CONCEPTO	REF.	IMPORTE
			<u><u>0.00</u></u>

SALDOS SEGÚN CONTABILIDAD 3,962.03

ELABORO

 C.P. LOURDES VALDEZ SOLIS

REVISO

 C.P. CLAUDIA GPE. GONZALEZ RAMOS

AUTORIZO

 C.P. BEATRIZ MARTINEZ DELGADILLO